

11A1

ZESTAWIENIE POWIERZCHNI UŻYTKOWEJ - DWORCOWA 7

Nr pom.	Pomieszczenia	Obmiar	Pow w m2
PARTER			
4	Poczekalnia - Rejestracja	4,84 x 3,95	19,12
5	W.C	3,24 x 1,12	3,63
6	W.C dla personelu	(3,24 x 1,06) - (1,6 x 0,21)	3,09
7	Korytarz	2,34 x 1,35	3,16
8	Poczekalnia	4,84 x 3,90	18,88
9	Magazynek	3,15 x 1,95	6,14
10	Punkt szczepień	5,17 x 2,50	12,93
11	Pomieszczenie socjalne	(5,17 x 2,43) - (1,61 x 1,14)	10,72
12	Gabinet lekarski	[(5,17 x 2,4) - (1,54 x 1,26)] + (2,37 x 1,48)	13,98
13	Gabinet lekarski	5,17 x 3,34	17,27
	Razem parter		108,92
PIĘTRO			
Pomieszczenia socjalne			
12	Korytarz	6,6 x 1,36	8,98
13	Kuchnia	(3,15 x 3,0) - (0,70 x 0,25)	9,27
14	Łazienka	[(3,15 x 1,87) + (0,78 x 0,15) + (1,33 x 0,27)] + [(3,15 x 0,91) + (1,72 x 0,29)]	9,74
16	Pokój I	4,0 x 4,7	18,80
17	Pokój II	5,17 x 2,95	15,25
18	Pokój III	5,17 x 4,55	23,52
	Razem pom. socjalne		85,56
19a	Poczekalnia	2,75 x 1,80	4,95
19	Gabinet stomatologiczny	(5,17 x 5,35) - (2,84 x 1,95)	22,12
	Razem piętro		112,63
OGOŁEM			221,55

Police, dnia 31.05.2010

St. INSPEKTOR
ds. Ekonomicznych
mgr Alicja Ostrowska

ZAKŁAD GOSPODARKI
Komunalnej i Mieszkaniowej
72-010 Police, ul. Bankowa 18
Sekcja Czyszczeń
tel. 43-11-383, 43-11-384

Izabela Kozłowska
radca prawny

.....
Nazwa wykonawcy, adres, telefon, fax

II Przetarg nieograniczony

na roboty budowlane:

MODERNIZACJA OGRZEWANIA W BUDYNKU PRZYCHODNI W POLICACH PRZY UL DWORCOWEJ 7

.....

WARUNKI GWARANCJI I SERWISU GWARANCYJNEGO

L.p.	Warunki serwisu:	Minimalne wymagania Zamawiającego	Oferowane warunki
1	Okres gwarancji - w miesiącach, licząc od daty ostatecznego, bezusterkowego odbioru przedmiotu zamówienia	36 miesięcy	
2	Czas przystąpienia do zabezpieczenia obiektu od czasu zgłoszenia – w godzinach	24 godziny	
3	Czas wykonania naprawy od chwili zgłoszenia - w dniach		
4	Adresy i telefony, faxy punktów serwisowych	Województwo zachodniopomorskie	
5	Orientacyjna odległość do Polic - w kilometrach		
6	Inne warunki		
7	Przyczyny utraty gwarancji		


.....
(podpisy osób reprezentujących firmę)

Izabela Kozłowska
radca prawny

USŁUGI KOMINIARSKIE
Józef Włodarski
72-010 Police, ul. Palmowa 12/3
tel. 091 31 27 144, 0608 296 028
NIP 851-221-47-25

Inwentaryzacja przejazdów i podłączeń w Przychodni przy ul. Dworcowa 7.

zł 15.06.2010

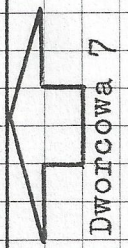


9
10
11
12
13

5
6
7
8

3
4

1
2



Dworcowa 7

"B"

	1	2	3	5	6	7	8	9	10	11	12	13
mieszkanie	wentyla	wentyla	wentyla	wentyla	kominek	wentyla	wentyla	wentyla				
gabinet	gabinet	gabinet	kuchnia	pokój	pokój	pokój	pokój	kazienk				
I piętro	stomato	stomato										
Przychodnia	wentyla	wentyla		wentyla		wentyla	wentyla					
parter	poceka	gabinet		gabinet		gabinet	poczeka					
	lnia	lekarSKI		zabiego		szczeplnia						
piwnica								wentyla			piec	
								kotłown			CO etaż	

Z A L E C E N I A
=====

W mieszkaniu I piętro w łazience wentylacje przełączyć z przewodu nr 9 do przewodu nr 11.

Pomieszczenie WC na parterze zwentylować przewodem nr 10.

Przewód nr 9 odgruzować w pomieszczeniu WC na parterze który ma wentylować kotłownię w piwnicy.

W kotłowni należy wykonać wentylacje nawiew.

Komin z przewodami nr 9,10,11,12,13 należy nad dachem przemurować ponieważ stan techniczny czapy kominowej jest zły.

Przewód nr 12 jest przedzielony ścianką działową nad dachem co ma wpływ na ciąg w piecu CO etaż ponieważ jest zmniejszony przekrój przewodu dymowego.

Przewód nr 1 należy udrożnić w czasie remontu lub malowania poczekalni.

Przewody zaznaczone na czerwono są niedrożne lub schodzą do poszczególnej kondygnacji.

15.06.2010

MISTRZ KOMINIARSKI
Józef Wędrarski
 upr. nr 12601/88

ZAKŁAD USŁUG KOMINIARSKICH

Usługi kominiarskie
z siedzibą w miejscowości
Police, ul. Dworcowa 7
tel. 12 601 78 88

Police 18.05.2011r.

Zakład Gospodarki
Komunalnej i Mieszkaniowej
Police

Kontrola dotyczyła przełączeń w Przychodni w Policach przy ul. Dworcowa 7.

Zgodnie z inwentaryzacją zalecenia zostały wykonane oprócz niedroźnego przewodu nr 1 w którym jest wentylacja w poczekalni i ma być udrożniony w czasie remontu lub malowania poczekalni.

MISTRZ KOMINIARSKI
Josef Włodarski
ucp. nr 12601/88

Szczecin, dnia 23-05-2011

Zakład Gospodarki Komunalnej i Mieszkaniowej
Bankowa 18
72-011 Police

W/ znak:
N/ znak: TS.17-4100-121389/11

z dnia 9-05-2011
z dnia 23-05-2011

Warunki przyłączenia do sieci gazowej śr/c urządzeń i instalacji gazowych

Nr TS.17-4100-121389/11

W odpowiedzi na wniosek z dnia 9-05-2011 w oparciu o Rozporządzenia Ministra Gospodarki z dnia 2 lipca 2010 r. w sprawie szczegółowych warunków funkcjonowania systemu gazowego (Dz. U. z 2010 r. Nr 133, poz. 891), wydaje się następujące warunki przyłączenia do sieci gazowej obiektu podmiotu:
bud. usługowy - przychodnia opieki zdrowotnej

1. Miejsce dostarczania paliwa gazowego:
woj. zachodniopomorskie, gm. Police, m. Police, ul. Dworcowa 7, dz. 725
2. Rodzaj paliwa gazowego: **gaz ziemny grupy E wg PN-C-04753:2002**
3. Paliwo gazowe używane będzie:
 - a) do następujących celów: socjalno-grzewczych
 - b) do następujących odbiorników gazu:
Kocioł gazowy co i cw o mocy 40,00 [kW], szt. 1
4. Moc przyłączeniowa: **5,00 [m3n/h]**.
5. Miejsce podłączenia urządzeń i instalacji gazowych do sieci gazowej:
istniejące przyłącze, o ciśnieniu: **średnim**, średnicy: **Dz 32**, materiał: **PE**
znajdujące się: **Police, ul. Dworcowa 7**
o ciśnieniu nominalnym: **Pn 350,00 [kPa]**
6. Przewidywany zakres rzeczowy i parametry techniczne związane z budową instalacji:

Podłączenie w/w odbiorników gazowych można wykonać od istniejącego przyłącza gazowego do przedmiotowego budynku (włączenie za kurkiem gazowym głównym).
7. Minimalne i maksymalne ciśnienie paliwa gazowego w miejscu dostawy gazu
-przed kurkiem głównym: Pmin=150,00 [kPa] Pmax=400,00 [kPa]
8. Wymagania dotyczące dokonywania pomiaru i kontroli dostawy i odbioru gazu:
 - a) gazomierz: miechowy G 4, rozstaw króćców 130 mm * 1 szt.
 - b) miejsce usytuowania gazomierza:
Gazomierz umieszczony będzie w szafce gazowej.
9. Instalacja gazowa winna być zaprojektowana i wykonana zgodnie z Rozporządzeniem Ministra Gospodarki Przestrzennej i Budownictwa w sprawie warunków technicznych jakim powinny odpowiadać budynki i ich usytuowanie (Dz.U. Nr 75 z dnia 15.06.2002 r. Rozdział 7 wraz z późniejszymi zmianami).
Wykonanie instalacji może nastąpić na podstawie decyzji o pozwoleniu na budowę zgodnie z ustawą z dn.7.07.94r. Prawo Budowlane (Dz.U. Nr 89 poz.414 wraz z późniejszymi zmianami).
Do wniosku o pozwolenie na budowę należy przedłożyć zgody współwłaścicieli lub zarządców budynku.
10. Granica własności sieci gazowej należącej do Wielkopolskiej Spółki Gazownictwa Sp. z o.o.:

kurek główny umieszczony w szafce gazowej.

11. Przewidywany koszt przyłączenia wyniesie 0,00 zł + VAT.
(Nie dotyczy kosztów budowy instalacji wewnętrznej.)
12. Na podstawie art. 34 ust. 3 pkt 3) a) ustawy z dnia 7 lipca 1994 r. Prawo Budowlane (tj. Dz.U. z 2006 r., Nr 156, poz. 1118, z późn. zm.) w zw. z art. 7 ust 14 ustawy z dnia 10 kwietnia 1997 r. (tj. Dz. U. z 2006 r., Nr 89, poz. 625, z późn. zm.) Prawo energetyczne, wydajemy oświadczenie o zapewnieniu dostaw paliw gazowych na potrzeby projektu budowlanego, odnoszące się do obiektu zlokalizowanego zgodnie z pkt 1 niniejszych warunków przyłączenia. Zapewnienie dostaw jest zagwarantowaniem technicznych możliwości dostarczania paliwa gazowego do wskazanej lokalizacji obiektu.
Warunki przyłączenia do sieci gazowej nie stanowią zapewnienia sprzedaży paliwa gazowego.
13. **Realizacja przyłączenia do sieci gazowej przedsiębiorstwa gazowniczego może nastąpić po zawarciu umowy sprzedaży gazu pomiędzy Podmiotem a przedsiębiorstwem gazowniczym. Warunkiem realizacji włączenia jest doprowadzenie przez Podmiot do stanu poprawności technicznej instalacji, która będzie napełniona gazem.**
Do podpisania umowy sprzedaży gazu należy przedłożyć następujące dokumenty :
 - warunki przyłączenia do sieci gazowej;
 - oświadczenie o zapewnieniu dostawy paliwa gazowego dla Podmiotu ubiegającego się o przyłączenie do sieci gazowej od Przedsiębiorstwa energetycznego zajmującego się obrotem paliwem gazowym;
 - kserokopię tytułu prawnego do korzystania z obiektu /oryginał do wglądu/ oraz w przypadku współwłasności zgodę współwłaścicieli;
 - dowód tożsamości;
 - w przypadku firmy: wypis z rejestru handlowego-zaświadczenie o działalności gospodarczej, NIP, REGON;
 - Projekt techniczny instalacji gazowej /do wglądu/;
 - decyzję pozwolenia na budowę instalacji gazowej;
 - Protokół odbioru wewnętrznej instalacji gazowej;
 - powykonawczą opinię kominiarską,
 - wypełnione "Zgłoszenie właściciela/zarządcy bud. gotowości instal. gaz. ..." (PO 7-02-00-17) - w zał.
14. W celu podpisania w/w umowy, podmiot ubiegający się o przyłączenie do sieci gazowej zobowiązany jest, po zaakceptowaniu w/w Warunków, zgłosić się w Biurze Obsługi Klienta – Szczecin, ul. Tama Pomorzańska 26, tel. 91 4247341 i 4247342.
15. Warunki przyłączenia są ważne przez okres jednego roku od dnia ich wydania i nie stanowią podstawy do rozpoczęcia przez Wnioskodawcę jakichkolwiek działań inwestycyjnych.
16. Określone warunki przyłączenia sporządzono w dwóch egzemplarzach po jednym dla każdej ze stron.

Wnioskodawca(y):

Zakład Gospodarki Komunalnej I Mieszkaniowej
Bankowa 18
72-011 Police

KIEROWNIK
Dział Techniczny Sieci

Gracyna Szapieża



PEC S.A. Police
NIP 851-020-55-50



PRZEDSIĘBIORSTWO ENERGETYKI CIEPLNEJ

Spółka Akcyjna
ul. Bankowa 18 72 - 010 Police
e-mail: pec_police@poczta.onet.pl

Sąd Rejonowy w Szczecinie,
XVII Wydział Gospodarczy Krajowy Rejestr Sądowy numer KRS; 0000165489
Kapitał Zakładowy wpłacony w całości, wysokość : 4.957.152,00 zł
REGON: 810398694 konto: Bank PEKAO S.A. I O/ Police nr 35124039431111000041311437

*TT
liczniki gazowe?
02.06.2011*

Dyrekcja

Tel. 91 317 07 40
Fax: 91 317 60 58

Dyrektor / Prezes
Dyrektor ds. Technicznych
Sekretariat / Kadry
Główny Księgowy
Księgowość
BHP
St. ds. Technicznych
Zbyt
Zaopatrzenie

Police dnia 01.06.2011r.

ZGKiM
72-010 Police ul. Bankowa 18

Ldz./...../TT/PEC S.A./2011

Ciepłownia Rejonowa:
ul. Energetyków

Tel. 91 442 99 33

Tel. 91 442 99 36

Kierownik Ciepłowni
Elektrycy i AKP
Magazyn


dotyczy: modernizacji kotłowni Dworcowa 7 (Jasienica)

Przy projektowaniu modernizacji kotłowni należy uwzględnić:

Dyspozytor:
Tel. 91 442 99 31

Sieć Ciepłna i
Kotłownie Lokalne
ul. Siedlecka 4
tel. 91 317 66 46

- 1) licznik ciepła ultradźwiękowy w punkcie umożliwiającym zliczanie ciepła na potrzeby c.o. i c.w.u.,
- 2) licznik lub podlicznik energii elektrycznej na potrzeby kotłowni,
- 3) pełne wyposażenie zabezpieczające i alarmowe po stronie instalacji gazowej,
- 4) wejście do kotłowni od zewnątrz, o ile to możliwe,
- 5) kocioł firmy Vissman, ze względu na standaryzację kotłowni gazowych PEC.



Z-CA DYREKTORA
ds. Technicznych i Eksploatacji
mgr inż. Krzysztof Kowalski