

11A1

ZESTAWIENIE POWIERZCHNI UŻYTKOWEJ - DWORCOWA 7

Nr pom.	Pomieszczenia	Obmiar	Pow w m2
<b>PARTER</b>			
4	Poczekalnia - Rejestracja	4,84 x 3,95	19,12
5	W.C	3,24 x 1,12	3,63
6	W.C dla personelu	(3,24 x 1,06) - (1,6 x 0,21)	3,09
7	Korytarz	2,34 x 1,35	3,16
8	Poczekalnia	4,84 x 3,90	18,88
9	Magazynek	3,15 x 1,95	6,14
10	Punkt szczepień	5,17 x 2,50	12,93
11	Pomieszczenie socjalne	(5,17 x 2,43) - (1,61 x 1,14)	10,72
12	Gabinet lekarski	[(5,17 x 2,4) - (1,54 x 1,26)] + (2,37 x 1,48)	13,98
13	Gabinet lekarski	5,17 x 3,34	17,27
	<b>Razem parter</b>		<b>108,92</b>
<b>PIĘTRO</b>			
<b>Pomieszczenia socjalne</b>			
12	Korytarz	6,6 x 1,36	8,98
13	Kuchnia	(3,15 x 3,0) - (0,70 x 0,25)	9,27
14	Łazienka	[(3,15 x 1,87) + (0,78 x 0,15) + (1,33 x 0,27)] + [(3,15 x 0,91) + (1,72 x 0,29)]	9,74
16	Pokój I	4,0 x 4,7	18,80
17	Pokój II	5,17 x 2,95	15,25
18	Pokój III	5,17 x 4,55	23,52
	<b>Razem pom. socjalne</b>		<b>85,56</b>
19a	Poczekalnia	2,75 x 1,80	4,95
19	Gabinet stomatologiczny	(5,17 x 5,35) - (2,84 x 1,95)	22,12
	<b>Razem piętro</b>		<b>112,63</b>
<b>OGOŁEM</b>			<b>221,55</b>

Police, dnia 31.05.2010

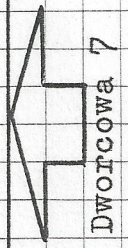

St. INSPEKTOR  
ds. Ekonomicznych  
mgr Alicja Ostrowska

ZAKŁAD GOSPODARKI  
Komunalnej i Mieszkaniowej  
72-010 Police, ul. Bankowa 18  
Sektoria Czynnów  
tel. 43-11-383, 43-11-384

USŁUGI KOMINIARSKIE  
Marek Włodarski  
ul. Palmowa 12/3  
tel. 091 31 27 144, 0608 296 028  
NIP 851-221-47-25

Inwentaryzacja przedów i podłączeń w Przychodni L. zy ul. Dworcowa 7.

zgodnie z 15.06.2010



Dworcowa 7

"B"

	1	2	3	5	6	7	8	9	10	11	12	13
mieszkanie	hatched	wentyla gabinet stomato	wentyla kuchnia	wentyla pokój	komin pokój	wentyla pokój	wentyla pokój	wentyla łazienka				
I piętro	hatched											hatched
Przychodnia	wentyla pocznika	wentyla gabinet lekarski	hatched	wentyla gabinet zabiegi		wentyla gabinet szczepienia	wentyla pocznika	hatched	hatched			
parter	hatched	hatched	hatched	hatched								
piwnica								wentyla kotłowna			piec CO etaż	

Z A L E C E N I A  
 =====

W mieszkaniu I piętro w łazience wentylacje przełączyć z przewodu nr 9 do przewodu nr 11.  
 Pomieszczenie WC na parterze zwentylować przewodem nr 10.  
 Przewód nr 9 odgruzować w pomieszczeniu WC na parterze który ma wentylować kotłownię w piwnicy.  
 W kotłowni należy wykonać wentylacje nawiew.  
 Komin z przewodami nr 9,10,11,12,13 należy nad dachem przemurować ponieważ stan techniczny czapy kominowej jest zły.  
 Przewód nr 12 jest przedzielony ścianką działową nad dachem co ma wpływ na ciąg w piecu CO etaż ponieważ jest zmniejszony przekrój przewodu dymowego.  
 Przewód nr 1 należy udzielić w czasie remontu lub malowania poczekalni.  
 Przewody zaznaczone na czerwono lub schodzą lub schodzą do poszczególnych kondygnacji.

15.06.2010

MISTRZ KOMINIARSKI  
 Józef Włodarski  
 upr. nr 12601/88

# ZAKŁAD USŁUG KOMINIARSKICH

USŁUGI KOMINIARSKIE  
Zakład Usług Kominiarskich  
ul. Dworcowa 7, 26-100 Police  
tel. 22 741 12 34

Police 18.05.2011r.

Zakład Gospodarki  
Komunalnej i Mieszkaniowej  
Police

Kontrola dotyczyła przełączeń w Przychodni w Policach przy ul. Dworcowa 7.

Zgodnie z inwentaryzacją zalecenia zostały wykonane oprócz niedrożnego przewodu nr 1 w którym jest wentylacja w poczekalni i ma być udrożniony w czasie remontu lub malowania poczekalni.

MISTRZ KOMINIARSKI  
*Josef Włodarski*  
udf. nr 12681/88

Szczecin, dnia 23-05-2011

Zakład Gospodarki Komunalnej i Mieszkaniowej  
Bankowa 18  
72-011 Police

W/ znak:  
N/ znak: TS.17-4100-121389/11

z dnia 9-05-2011  
z dnia 23-05-2011

Warunki przyłączenia do sieci gazowej śr/c urządzeń i instalacji gazowych

### Nr TS.17-4100-121389/11

W odpowiedzi na wniosek z dnia 9-05-2011 w oparciu o Rozporządzenia Ministra Gospodarki z dnia 2 lipca 2010 r. w sprawie szczegółowych warunków funkcjonowania systemu gazowego (Dz. U. z 2010 r. Nr 133, poz. 891), wydaje się następujące warunki przyłączenia do sieci gazowej obiektu podmiotu:  
**bud. usługowy - przychodnia opieki zdrowotnej**

1. Miejsce dostarczania paliwa gazowego:  
woj. zachodniopomorskie, gm. Police, m. Police, ul. Dworcowa 7, dz. 725
2. Rodzaj paliwa gazowego: **gaz ziemny grupy E wg PN-C-04753:2002**
3. Paliwo gazowe używane będzie:
  - a) do następujących celów: socjalno-grzewczych
  - b) do następujących odbiorników gazu:  
Kocioł gazowy co i cw o mocy 40,00 [kW], szt. 1
4. Moc przyłączeniowa: **5,00 [m<sup>3</sup>n/h]**.
5. Miejsce podłączenia urządzeń i instalacji gazowych do sieci gazowej:  
**istniejące przyłącze**, o ciśnieniu: **średnim**, średnicy: **Dz 32**, materiał: **PE** znajdujące się: **Police, ul. Dworcowa 7** o ciśnieniu nominalnym: **Pn 350,00 [kPa]**
6. Przewidywany zakres rzeczowy i parametry techniczne związane z budową instalacji:  
Podłączenie w/w odbiorników gazowych można wykonać od istniejącego przyłącza gazowego do przedmiotowego budynku (włączenie za kurkiem gazowym głównym).
7. Minimalne i maksymalne ciśnienie paliwa gazowego w miejscu dostawy gazu  
-przed kurkiem głównym: Pmin=150,00 [kPa] Pmax=400,00 [kPa]
8. Wymagania dotyczące dokonywania pomiaru i kontroli dostawy i odbioru gazu:
  - a) gazomierz: miechowy G 4, rozstaw króćców 130 mm \* 1 szt.
  - b) miejsce usytuowania gazomierza:  
Gazomierz umieszczony będzie w szafce gazowej.
9. Instalacja gazowa winna być zaprojektowana i wykonana zgodnie z Rozporządzeniem Ministra Gospodarki Przestrzennej i Budownictwa w sprawie warunków technicznych jakim powinny odpowiadać budynki i ich usytuowanie (Dz.U. Nr 75 z dnia 15.06.2002 r. Rozdział 7 wraz z późniejszymi zmianami).  
Wykonanie instalacji może nastąpić na podstawie decyzji o pozwoleniu na budowę zgodnie z ustawą z dn.7.07.94r. Prawo Budowlane (Dz.U. Nr 89 poz.414 wraz z późniejszymi zmianami).  
Do wniosku o pozwolenie na budowę należy przedłożyć zgody współwłaścicieli lub zarządców budynku.
10. Granica własności sieci gazowej należącej do Wielkopolskiej Spółki Gazownictwa Sp. z o.o:

kurek główny umieszczony w szafce gazowej.

11. Przewidywany koszt przyłączenia wyniesie 0,00 zł + VAT.  
(Nie dotyczy kosztów budowy instalacji wewnętrznej.)
12. Na podstawie art. 34 ust. 3 pkt 3) a) ustawy z dnia 7 lipca 1994 r. Prawo Budowlane (tj. Dz.U. z 2006 r., Nr 156, poz. 1118, z późn. zm.) w zw. z art. 7 ust 14 ustawy z dnia 10 kwietnia 1997 r. (tj. Dz. U. z 2006 r., Nr 89, poz. 625, z późn. zm.) Prawo energetyczne, wydajemy oświadczenie o zapewnieniu dostaw paliw gazowych na potrzeby projektu budowlanego, odnoszące się do obiektu zlokalizowanego zgodnie z pkt 1 niniejszych warunków przyłączenia. Zapewnienie dostaw jest zagwarantowaniem technicznych możliwości dostarczania paliwa gazowego do wskazanej lokalizacji obiektu.  
Warunki przyłączenia do sieci gazowej nie stanowią zapewnienia sprzedaży paliwa gazowego.
13. **Realizacja przyłączenia do sieci gazowej przedsiębiorstwa gazowniczego może nastąpić po zawarciu umowy sprzedaży gazu pomiędzy Podmiotem a przedsiębiorstwem gazowniczym. Warunkiem realizacji włączenia jest doprowadzenie przez Podmiot do stanu poprawności technicznej instalacji, która będzie napełniona gazem.**  
**Do podpisania umowy sprzedaży gazu należy przedłożyć następujące dokumenty :**
  - warunki przyłączenia do sieci gazowej;
  - oświadczenie o zapewnieniu dostawy paliwa gazowego dla Podmiotu ubiegającego się o przyłączenie do sieci gazowej od Przedsiębiorstwa energetycznego zajmującego się obrotem paliwem gazowym;
  - kserokopię tytułu prawnego do korzystania z obiektu /oryginał do wglądu/ oraz w przypadku współwłasności zgodę współwłaścicieli;
  - dowód tożsamości;
  - w przypadku firmy: wypis z rejestru handlowego-zaświadczenie o działalności gospodarczej, NIP, REGON;
  - Projekt techniczny instalacji gazowej /do wglądu/;
  - decyzję pozwolenia na budowę instalacji gazowej;
  - Protokół odbioru wewnętrznej instalacji gazowej;
  - powykonawczą opinię kominiarską,
  - wypełnione "Zgłoszenie właściciela/zarządcy bud. gotowości instal. gaz. ..." (PO 7-02-00-17) - w zał.
14. W celu podpisania w/w umowy, podmiot ubiegający się o przyłączenie do sieci gazowej zobowiązany jest, po zaakceptowaniu w/w Warunków, zgłosić się w Biurze Obsługi Klienta – Szczecin, ul. Tama Pomorzańska 26, tel. 91 4247341 i 4247342.
15. Warunki przyłączenia są ważne przez okres jednego roku od dnia ich wydania i nie stanowią podstawy do rozpoczęcia przez Wnioskodawcę jakichkolwiek działań inwestycyjnych.
16. Określone warunki przyłączenia sporządzono w dwóch egzemplarzach po jednym dla każdej ze stron.

Wnioskodawca(y):

Zakład Gospodarki Komunalnej I Mieszkaniowej  
Bankowa 18  
72-011 Police

KIEROWNIK  
Dział Techniczny Sieci

Gracyna Szapieha



**PEC S.A. Police**  
NIP 851-020-55-50



# PRZEDSIĘBIORSTWO ENERGETYKI CIEPLNEJ

Spółka Akcyjna  
ul. Bankowa 18 72 - 010 Police  
e-mail: pec\_police@poczta.onet.pl

Sąd Rejonowy w Szczecinie,  
XVII Wydział Gospodarczy Krajowy Rejestr Sądowy numer KRS; 0000165489  
Kapitał Zakładowy wpłacony w całości, wysokość : 4.957.152,00 zł  
REGON: 810398694 konto: Bank PEKAO S.A. I O/ Police nr 35124039431111000041311437

## Dyrekcja

Tel. 91 317 07 40  
Fax: 91 317 60 58

Dyrektor / Prezes  
Dyrektor ds. Technicznych  
Sekretariat / Kadry  
Główny Księgowy  
Kierownictwo  
BHP  
St. ds. Technicznych  
Zbyt  
Zaopatrzenie

Police dnia 01.06.2011r.

**ZGKiM**  
72-010 Police ul. Bankowa 18

Ldz./...../TT/PEC S.A./2011

dotyczy: modernizacji kotłowni Dworcowa 7 (Jasienica)

Ciepłownia Rejonowa:  
ul. Energetyków

Tel. 91 442 99 33

Tel. 91 442 99 36

Kierownik Ciepłowni  
Elektrycy i AKP  
Magazyn

Dyspozytor:

Tel. 91 442 99 31

Sieć Ciepła i


Kotłownie Lokalne

ul. Siedlecka 4

tel. 91 317 66 46

Przy projektowaniu modernizacji kotłowni należy uwzględnić:

- 1) licznik ciepła ultradźwiękowy w punkcie umożliwiającym zliczanie ciepła na potrzeby c.o. i c.w.u.,
- 2) licznik lub podlicznik energii elektrycznej na potrzeby kotłowni,
- 3) pełne wyposażenie zabezpieczające i alarmowe po stronie instalacji gazowej,
- 4) wejście do kotłowni od zewnątrz, o ile to możliwe,
- 5) kocioł firmy Vissman, ze względu na standaryzację kotłowni gazowych PEC.



Z-CA DYREKTORA  
ds. Technicznych i Eksploatacji  
mgr inż. Krzysztof Kowalski

"D"

*TT  
licznik ciepła?  
REGON*