
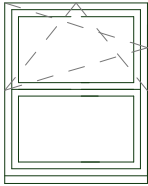
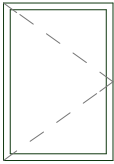
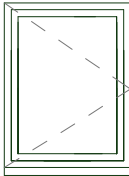




## ZESTAWIENIE STOLARKI OKIENNEJ

SCHEMAT					
	OKNO NA KLATCE SCHODOWEJ	OKNO NA KLATCE SCHODOWEJ	OKNO NA PODDASZU	OKNO NA PODDASZU	OKNA PIWNIC
SZEROKOŚĆ	65	104	80	92	58
WYSOKOŚĆ	61	126	115	120	48
SZTUK	1	1	2	2	12
UWAGI	OKNA WYKONAĆ Z PVC W KOLORZE BIAŁYM , SZKLIĆ SZKŁEM TYPU TERMISOL , OKNA ROZWIERNO UCHYLNE , WSZYSTKIE OKNA ZAOPATRYĆ W NAWIETRZAKI				

**UWAGA WYMIARY STOLARKI  
OKIENNEJ SPRAWDZIĆ NA BUDOWIE**

ZESTAWIENIE STOLARKI PROJEKTOWANEJ			
INWESTYCJA:	KOLORYSTYKA I OCIEPLENIE BUDYNKU WRAZ Z WYMIANĄ STOLARKI OKIENNEJ		
ADRES INWESTYCJI:	ul. Robotnicza 2 Police		
INWESTOR :	ZGKiM w Policach , ul. Bankowa 18		
	<b>OPRACOWALI:</b>	<b>nr upr.</b>	<b>podpisy</b>
ARCHITEKTURA projektant	mgr inż. arch. Miłosz Stachera	11/ZPOIA/2005	
		DATA:	09.2009
		SKALA:	1:100
		NR RYS.:	<b>6</b>