

RAPORT O STANIE GMINY POLICE W ROKU 2022



Police 2023

Fundacja Rozwoju Demokracji Lokalnej im. Jerzego Regulskiego
Centrum Szkoleniowe w Szczecinie
Zespół ds. Doradztwa i Rozwoju



Dokument Raportu o stanie Gminy Police opracowano w składzie:

mgr Robert Żarkowski

dr Arkadiusz Malkowski Zachodniopomorski Uniwersytet Technologiczny w Szczecinie

dr Agnieszka Malkowska Uniwersytet Szczeciński

we współpracy z Urzędem Miejskim w Policach

WSTĘP	4
I. INFORMACJE OGÓLNE	5
II. OCENA POZIOMU ROZWOJU SPOŁECZNO-GOSPODARCZEGO GMINY	10
2.1. OBSZAR 1: SYTUACJA DEMOGRAFICZNA.....	10
2.2. OBSZAR 2: SYTUACJA FINANSÓW PUBLICZNYCH.....	12
III. INFORMACJE FINANSOWE	17
3.1. DOCHODY BUDŻETU.....	18
3.2. WYDATKI BUDŻETU	21
IV. INFORMACJA O STANIE MIENIA KOMUNALNEGO	24
V. INFORMACJA O REALIZACJI POLITYK, PROGRAMÓW I STRATEGII	34
5.1. ROZWÓJ GOSPODARCZY.....	34
5.2. OŚWIATA I EDUKACJA.....	47
5.3. POLITYKA SPOŁECZNA	66
5.4. TURYSTYKA I SPORT	83
5.5. KULTURA.....	88
5.6. GOSPODARKA KOMUNALNA,	99
5.7. OCHRONA ŚRODOWISKA.....	104
5.8. LOKALNY PROGRAM REWITALIZACJI DLA GMINY POLICE DO ROKU 2025.....	118
5.9. GMINNY PROGRAM WSPIERANIA RODZINY NA LATA 2022 –2024.....	121
5.10. GMINNY PROGRAM PROFILAKTYKI I ROZWIĄZYWANIA PROBLEMÓW ALKOHOLOWYCH ORAZ PRZECIWDZIAŁANIA NARKOMANII NA 2022 ROK.....	130
5.11. PROGRAM PROFILAKTYCZNY PEDAGOGÓW SZKOLNYCH GMINY POLICE – WOLNI OD ...2	132
5.12. PROGRAM WSPÓŁPRACY Z ORGANIZACJAMI POZARZĄDOWYMI	136
5.13. PROGRAM „SZCZECIN PRZYJAZNY RODZINIE”	141
5.14. POLICKI BUDŻET OBYWATELSKI.....	142
VI. REALIZACJA UCHWAŁ RADY	145
VII. WSPÓŁPRACA Z INNYMI SPOŁECZNOŚCIAMI SAMORZĄDOWYMI	159
VIII. ROZWÓJ ZASOBÓW LUDZKICH W SEKTORZE SAMORZĄDOWYM	162
PODSUMOWANIE	163
Spis tabel	164
Spis rysunków	165
Spis wykresów	166

WSTĘP

Szanowni Państwo,

Z ustawy o samorządzie gminnym (art. 28 aa) wynika obowiązek corocznego sporządzania RAPORTU O STANIE GMINY. Raport obejmuje podsumowanie działalności burmistrza w roku poprzednim, w szczególności realizację polityk, programów i strategii, uchwał Rady Miejskiej.

Przedłożony Państwu raport opisuje działalność Gminy Police w 2022 r. Ma charakter publiczny i skierowany jest nie tylko do radnych, ale do wszystkich zainteresowanych mieszkańców, osób i podmiotów działających na terenie naszej gminy.

Raport został przygotowany przez specjalistów zewnętrznych, wspomaganych wiedzą faktograficzną pracowników gminy i podległych jej jednostek oraz informacjami różnych instytucji np. Głównego Urzędu Statystycznego, Związku Miast Polskich. Dokument został przygotowany w oparciu o rekomendację Związku Miast Polskich odnoszące się do standardu informacji i analiz zawartych w tego typu dokumencie.

Dzięki wykorzystaniu danych ilościowych Raport przedstawia rzetelny obraz Gminy Police, przedstawiając jej mocne i te słabsze strony. Jest syntetycznym spojrzeniem na roczną pracę wykonaną przez podległe samorządowi jednostki kultury, opieki społecznej, edukacji itp. Przedstawia charakterystykę dochodów i wydatków Gminy Police w 2022 r.

Niezwykle cennym źródłem informacji o sytuacji, w której znalazła się nasza gmina jest oparte na wielu kryteriach porównanie Gminy Police z innymi gminami miejsko-wiejskimi w Polsce.

Czytając przedłożony dokument zauważą Państwo, że rok 2022, mimo nadzwyczajnych okoliczności wywołanych wojną w Ukrainie, narastających trudności zewnętrznych, narzucania na samorząd coraz większej ilości obowiązków i zadań, za którymi nie idzie wsparcie finansowe, był rokiem, w którym jako społeczność mieszkańców Gminy Police, wiele osiągnęliśmy. Dotyczy to zarówno sfery społecznej, jak i gospodarczej.

Mimo obaw i obostrzeń rozwijaliśmy działalność edukacyjną i kulturalną. Kończyliśmy rozpoczęte wcześniej inwestycje. W całym roku 2022 Gmina Police wydatkowała na inwestycje **22 529 289,04 zł** Inwestycje te możliwe były dzięki dochodom, które osiągnęły w 2022 r. wartość **238 230 419,47 zł¹**. Dzięki przemyślanym wydatkom na poziomie **235 266 001,12 zł**, rok 2022 Gmina Police zamknęła nadwyżką budżetową w wysokości **2 964 418,35 zł**, mimo że projekt budżetu na 2022 rok zakładał deficyt na poziomie **-22 180 537,12 zł**.

Nasze wspólne osiągnięcia dostrzeżone zostały przez Regionalną Izbę Obrachunkową w Szczecinie, która w rankingu gmin miejsko-wiejskich Pomorza Zachodniego przyznała Gminie Police **14.** miejsce. To spory sukces, zważywszy na okoliczności, z którymi musieliśmy się zmierzyć.

Dzięki współpracy i solidarności, jako społeczność Gminy Police, możemy być dumni z naszych osiągnięć w roku 2022.

Wierzę, że przedkładany Państwu raport pozwoli na obiektywną ocenę naszej wspólnej pracy, którą wykonujemy w imieniu wszystkich mieszkańców Gminy Police.

Burmistrz Polic

¹ Realizacja budżetu Gminy Police według stanu na 31 grudnia 2022 r.

I. INFORMACJE OGÓLNE

Gmina miejsko-wiejska Police należy do większych w województwie zachodniopomorskim. Położona jest w północno-zachodniej części Województwa Zachodniopomorskiego. Centralnym ośrodkiem Gminy jest miasto Police - jedna z najstarszych miejscowości Pomorza Zachodniego. Od północy gmina graniczy z gminą Nowe Warpno, od południa - ze Szczecinem i Dobrą Szczecińską, od wschodu - z gminą Goleniów, którą oddziela od Polic rzeka Odra, a od zachodu sąsiadami gminy są Niemcy z powiatu Uecker-Randow, położonego na terenie Meklemburgii Pomorze Przednie.

Gmina Police położona na Nizinie Szczecińskiej zajmuje obszar 25 140 ha i liczy **39 370** mieszkańców². Police to z jednej strony „gmina zielona” z Zalewem Szczecińskim oraz malowniczo położonym na skraju Puszczy Wkrzańskiej jeziorem Świdwie, z drugiej to ośrodek przemysłowy na skalę krajową, z morskimi portami w Policach i Trzebieży

Wiodącymi funkcjami miasta Police są: przemysł, obsługa ludności, mieszkalnictwo i turystyka. Na pozostałych obszarach gminy dominujące są funkcje: mieszkaniowa, rolnicza, przemysłowa, turystyczna, leśna i produkcyjna.

Gmina położona jest na terenie dwóch krain geograficznych:

- Doliny Dolnej Odry,
- Równinie Wkrzańskiej.

Gmina Police jest gminą o cennych walorach geograficzno–przyrodniczych, na które składa się wiele obszarów, w tym również chronionych.

Południową część obszaru Gminy zajmuje **Puszcza Wkrzańska** licząca blisko 800 km² powierzchni, położona w jednej trzeciej na terytorium Województwa Zachodniopomorskiego, a w dwóch trzecich po stronie niemieckiej. W granicach Gminy Police, w jej południowej części, w skład puszczy wchodzi drzewostany porastające **Wzgórza Warszawskie**. Jest to najżyźniejszy fragment puszczy, cechujący się dużym udziałem w drzewostanie buka. Puszcza Wkrzańska, to jeden z najpiękniejszych kompleksów leśnych w Polsce.

Jednym z ważniejszych obszarów wodno-błotnych jest **Rezerwat Świdwie** – rezerwat ornitologiczny, wpisany został w 1984 roku do Międzynarodowej Konwencji Ramsar jako jeden z ważniejszych obszarów wodno–błotnych w skali światowej. Kolejną atrakcją przyrodniczą Gminy jest **Roztoka Odrzańska**. Stanowi ona unikatowy biotop, gdzie łąki mieszają się z bagnami i łożowiskami. Gnieźdzą się tutaj ginące gatunki kulików i rydzyków.

Bogata historia Gminy, wiele ciekawych zabytków jak i walory turystyczno–przyrodnicze predysponują tereny do uprawiania różnych form turystyki, zwłaszcza wodnej, rowerowej oraz pieszej. Wśród najcenniejszych zabytków gminy wymienić należy:

- Gotycka kaplica - jedyna pozostałość po XIII-wiecznym Kościele Najświętszej Marii Panny, który rozebrano pod koniec wieku XIX. Ten niewielki, acz interesujący architektonicznie budynek, znajduje się w staromiejskiej części miasta, przy Placu Chrobrego. Na tym

² Stan na dzień 30.06.2022 r.

samym placu mieści się duży skwer ozdobiony oryginalną fontanną, będącą charakterystycznym obiektem miasta.

- Neogotycki Kościół Mariacki, który dzięki strzelistej ponad 60-metrowej wieży, już z oddali widoczny jest w panoramie Polic. Zbudowany w końcu XIX wieku, przechodził zmienne koleje losu. Pomimo to, większość imponującej budowli pozostała nienaruszona i dziś kościół należy do ważniejszych zabytków Polic stanowiąc jeden z nieoficjalnych symboli miasta.
- Polickie Lapidarium - miejsce szczególne, znajdujące się w Parku Staromiejskim. Pełni ono funkcję podwójną: z jednej strony swoistego muzeum rzeźby nagrobnej, z drugiej - świadectwa pamięci i szacunku dla niegdyś mieszkających w mieście i okolicach. Prace przy tworzeniu Lapidarium rozpoczęły się na przełomie lat 1997/98. Odrestaurowano ponad 120 elementów cmentarnych z 24 przedwojennych niemieckich cmentarzy.
- Klasztor Augustianów w Policach - Jasienicy – jeden z najciekawszych zabytków tych terenów. Mnisi przybyli tu już w wieku XIII i zbudowali pierwszy kościół na wyniosłości zwanej Wzgórzem Maryjnym. Ceglany klasztor, o czysto gotyckiej architekturze, powstał nieco później, w wieku XIV, zaś w czasie Reformacji przejęty go władze świeckie. Po II wojnie światowej zaniedbany obiekt popadł w ruinę. Paradoksalnie jednak owa dewastacja przyczyniła się do odsłonięcia pierwotnej, gotyckiej architektury klasztoru.
- Kościół w Pilchowie. Pierwsza wzmianka o Pilchowie pochodzi z 1286 r., kiedy wybudowano tutaj granitowy kościół. Do dzisiaj przetrwał neoromański kościół, ze zmianami dokonanymi w II połowie XIX wieku. Przy kościele zachowała się XIX-wieczna dzwonnica o konstrukcji belkowej.
- Kościół w Niekończycy. Barokowa świątynia w Niekończycy, wybudowana w 1778 roku, dała początek osadnictwu na terenach zwanych wówczas Królewskim Polem. Budowla ma charakterystyczną dla Pomorza konstrukcję ryglową (szachulcową).
- Pałac w Leśnie Górnym. Po roku 1862 rozpoczęła się budowa pałacu w stylu eklektycznym. Kilkadziesiąt lat później przy pałacu urządzono park z lipami, dębami, klonami i wierzbami płaczącymi. Po II wojnie światowej majątek należał do różnych instytucji. Aktualnie znajduje się w rękach prywatnego właściciela, który pałac odbudował.
- Pałac w Zalesiu. W 1910 roku rodzina Amim-Schlagenthin wybudowała w Zalesiu trzykondygnacyjny pałac, z wysokim dachem i latarnią. Po II wojnie światowej Zalesie stało się osadą leśników, a nieremontowany pałacyk niszczał. W 2000 roku zakończono generalny remont pałacu, który stał się siedzibą Nadleśnictwa Trzebież. Pałac położony jest w sąsiedztwie Rezerwatu "Świdwie".

Gmina Police jest węzłem komunikacyjnym o znaczeniu lokalnym, w którym ruch generowany jest przede wszystkim przez zakłady przemysłowe oraz powiązania ze Szczecinem. Gmina posiada bezpośrednie połączenia drogowe w relacjach Szczecin – Police – Trzebież – Nowe Warpno istotne z punktu widzenia dostępności do portów nad Zalewem Szczecińskim tj. Nowego Warpna oraz Trzebieży.

Police to miasto portowe. Znajdują się tu dwa porty: port morski Police (4. pod względem przeładunku w Polsce) i port rzeczny Police na Odrze. Przez gminę przebiega tor wodny Świnoujście–Szczecin.

W 2022 r. w Gminie Police:

- Zarejestrowano **1 330** urodzeń, w tym 88 urodzeń za granicą;
- zawarto **225** małżeństw, w tym **142** cywilnych, 52 konkordatowych, **31** zagranicznych.



Istotnym zjawiskiem w kontekście oceny jakości życia w Gminie Police jest tendencja do spadku liczby mieszkańców w gminie w ostatnich latach. W latach 2012-2022 liczba mieszkańców zmniejszyła się z **42 167** osób do **39 370** osób.

Pod względem struktury wiekowej mieszkańców gmina znajdowała się w korzystnej sytuacji demograficznej. Średni wiek mieszkańców wynosił 41,8 lat i był niższy od średniego wieku mieszkańców województwa zachodniopomorskiego oraz niższy od średniego wieku mieszkańców całej Polski.

Tabela 1. Liczba ludności w Gminie Police

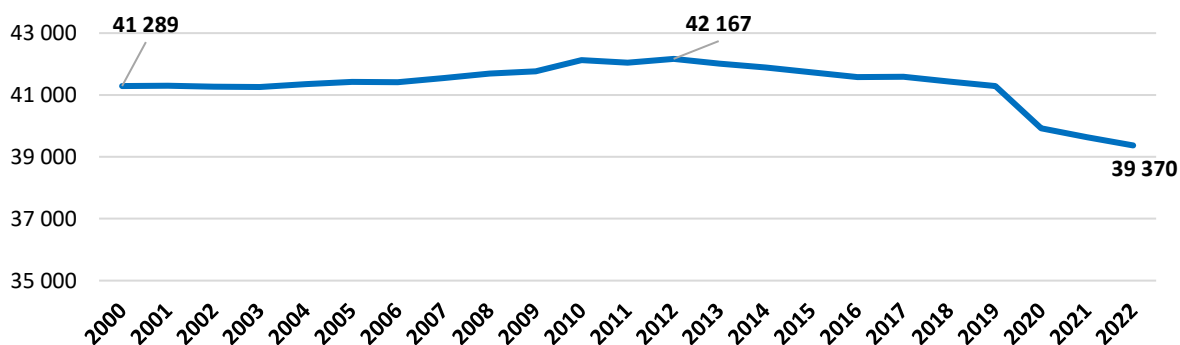
ROK	2012	2014	2016	2018	2020	2022
LUDNOŚĆ	42 167	41 887	41 584	41 436	39 925	39 370

Źródło: Bank Danych Lokalnych (BDL).

Pod względem administracyjnym Gmina Police jest gminą miejsko-wiejską. Jej siedzibą jest miasto Police tworzące subregionalny ośrodek administracyjny. Ponadto w skład Gminy Police wchodzi:

- WSIE SOŁECKIE:** Dębostrów, Drogoradz, Niekłończyca, Pilchowo, Przęsocin, Siedlice, Tanowo, Tatynia, Trzebież, Trzeszczyn, Uniemyśl, Wieńkowo;
- WSIE I OSADY:** Bartoszewo, Dobieszczyn, Karpin, Leśno Górne, Nowa Jasienica, Podbrzezie, Sierakowo, Stare Leśno, WęgorNIK, Witorza, Zalesie, Żółtew;
- LEŚNICZÓWKI I GAJÓWKI:** Mazańczyce, Pienice, Poddymin, Turznica.

Wykres 1. Zmiana liczby ludności w Gminie Police w latach 2000-2022



Źródło: opracowanie własne na podstawie danych z Banku Danych Lokalnych GUS.



Gmina Police charakteryzowała się **korzystną sytuacją społeczno-gospodarczą**. Świadczy o tym m.in. niższy niż średnia dla województwa wskaźnik bezrobocia. W porównaniu z rokiem 2021 wskaźnik bezrobocia w Gminie Police zmniejszył się i wynosił **2,6%**.

Tabela 2. Podstawowe dane o bezrobociu w powiecie polickim

POWIAT/GMINA	OGÓŁEM		Z PR. DO ZASIĘKU		ZAMIESZKALI NA WSI		WSKAŹNIK BEZROBOCIA*
	RAZEM	KOBIETY	RAZEM	KOBIETY	RAZEM	KOBIETY	
2022							
Policki	1 179	658	125	85	661	370	2,3%
MG. Police	629	346	62	45	146	79	2,6%
G. Dobra	297	166	39	24	297	166	1,8%
G. Kołbaskowo	205	118	22	15	205	118	2,2%
MG. Nowe Warpno	48	28	2	1	13	7	4,8%
Województwo	40 144	22 600	5 800	3 494	17 200	10 271	4,0%
2021							
Policki	1 506	837	128	83	813	459	3,0%
MG. Police	817	443	72	42	175	92	3,3%
G. Dobra	361	209	33	22	361	209	2,2%
G. Kołbaskowo	255	145	22	18	255	145	2,8%
MG. Nowe Warpno	73	40	1	1	22	13	7,2%
Województwo	43 446	24 288	5 782	3 455	18 551	11 070	4,4%

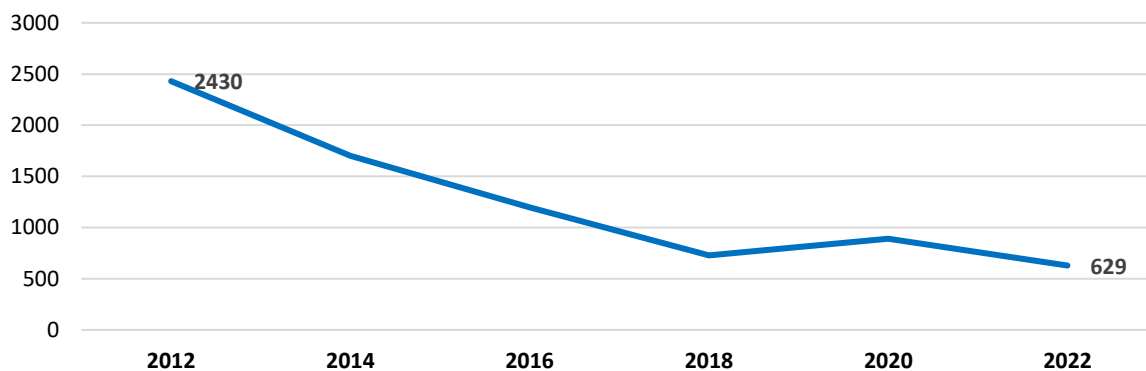
Źródło: opracowanie własne na podstawie danych Wojewódzkiego Urzędu Pracy (stan na koniec grudnia 2021 i 2022r.).

W porównaniu z rokiem 2021, znacząco spadała liczba mieszkańców Gminy Police pozostających bez pracy. Zmniejszyła się ona z **817** osób w 2021 r. do **629** w 2022 r. – [zob. wykres 2].



W roku 2022 na terenie Gminy Police zarejestrowanych było **629** bezrobotnych, z czego **146** stanowili mieszkańcy obszarów wiejskich, w tym **79** kobiet. Wskaźnik bezrobocia w gminie w 2022 r. był zdecydowanie niższy niż średnia dla województwa zachodniopomorskiego i nieco wyższy niż średnia w powiecie polickim.

Wykres 2. Liczba osób bezrobotnych w Gminie Police.



Źródło: opracowanie własne na podstawie danych Wojewódzkiego Urzędu Pracy – dostęp 20.04.2022.

Istotnym potencjałem rozwoju społeczno-gospodarczego gminy jest także przedsiębiorczość samych mieszkańców. Na terenie gminy zarejestrowano w 2022 roku **346** nowych podmiotów gospodarczych (wobec 316 w roku 2021).

II. OCENA POZIOMU ROZWOJU SPOŁECZNO-GOSPODARCZEGO GMINY

W celu przeprowadzenia wiarygodnej oceny sytuacji, w której znalazła się gmina, dokonano wielokryterialnej analizy porównawczej. Analizą objęto 72 gminy miejsko-wiejskie, z uwzględnieniem 2 obszarów badawczych tj.³:

- OBSZAR 1:** Sytuacja demograficzna;
- OBSZAR 2:** Sytuacja finansów publicznych.

Wybrane wyniki analiz, charakteryzujące sytuację społeczno-gospodarczą Gminy Police, przedstawiono poniżej w poszczególnych obszarach.

2.1. OBSZAR 1: SYTUACJA DEMOGRAFICZNA

Analiza sytuacji demograficznej jest ważnym elementem badań społeczno-gospodarczych, dotyczących oceny potencjału lokalnej społeczności do rozwoju.



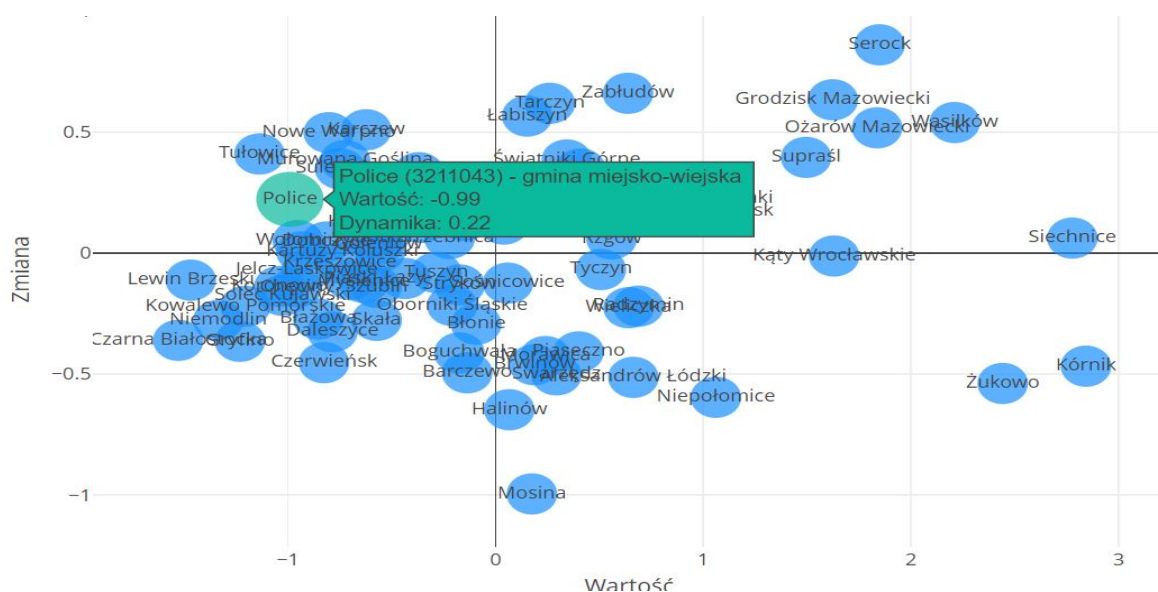
Stabilna sytuacja demograficzna i zastępowalność pokoleń jest podstawą stabilnych finansów publicznych.

³ W analizach wykorzystano dane za rok 2021. Zastosowanie analizy opartej na wielu kryteriach wymagało dostępu do licznych danych statystyki publicznej, które za rok 2022 nie są dostępne w chwili publikacji Raportu. Grupę porównawczą stanowiły gminy miejsko-wiejskie: Aleksandrów Łódzki, Barczewo, Błazowa, Błonie, Boguchwała, Brwinów, Buk, Chęciny, Czarna Białostocka, Czerwieńsk, Daleszyce, Dobczyce, Głogów Małopolski, Goleniów, Góra Kalwaria, Grodzisk Mazowiecki, Gryfino, Halinów, Jelcz-Laskowice, Karczew, Kartuzy, Katy Wrocławskie, Koluszki, Konstancin Jeziorna, Koronowo, Kostrzyn, Kowalewo Pomorskie, Kórnik, Krzeszowice, Lewin Brzeski, Lutomiersk, Łabiszyn, Łazy, Łomianki, Morawica, Mosina, Murowana Goślina, Myślenice, Nekla, Niemodlin, Niepołomice, Oborniki Śląskie, Ożarów Mazowiecki, Piaseczno, Piaski, Pobiedziska, Pruszków, Radzymin, Rzgów, Serock, Siechnice, Siewierz, , Skawina, Solec Kujawski, Sośnicowice, Stęszew, Stryków, Sulechów, Supraśl, Swarzędz, Szubin, Świątki Górne, Tarczyn, Trzebnica, Tułowice, Tuszyn, Tyczyn, Wasilków, Wieliczka, Wołomin, Zabłudów, Żukowo

Analiza obecnej struktury wieku lokalnej społeczności oraz obserwowanych trendów, pozwala oszacować zmiany oczekiwane w przyszłości.

Przeprowadzone badania porównawcze, dotyczące ruchu migracyjnego wskazują względnie stabilną sytuację demograficzną w Gminie Police. W przypadku Gminy Police wskaźnik migracji (napływu) wyniósł **-0,99** [zob. wykres 3]. Gminy w grupie porównawczej charakteryzowały się wysoką dynamiką zmian w zakresie procesów migracyjnych. Nieliczne z nich w badanym okresie zwiększyły liczbę swoich mieszkańców w wyniku napływu mieszkańców z zewnątrz.

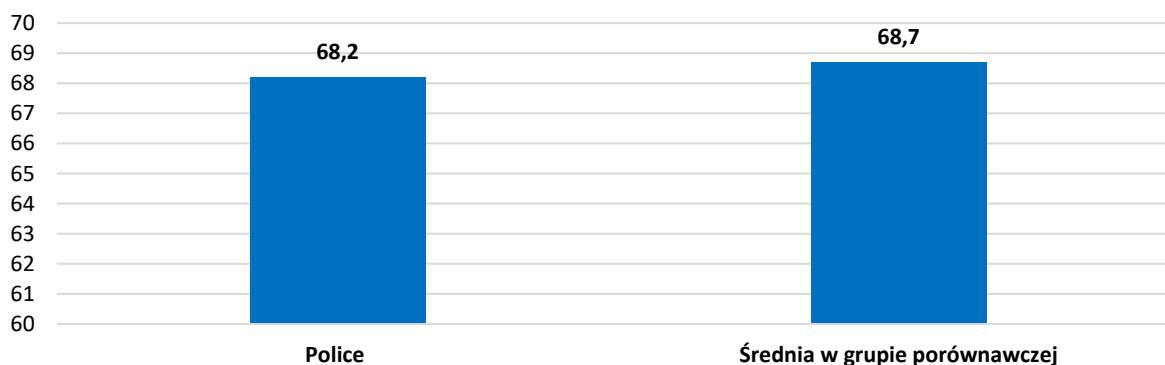
Wykres 3. Saldo migracji na 1000 ludności (średnia 3-letnia)



Źródło: opracowanie własne na podstawie BDL i Systemu Analiz Samorządowych.

Od wielu lat w ujęciu krajowym, jak i europejskim, obserwujemy niepokojące zjawisko starzenia się społeczeństwa. Jest to proces o charakterze zarówno społecznym, jak i ekonomicznym. Wzrastająca liczba ludności w wieku poprodukcyjnym staje się obciążeniem dla systemu emerytalnego, opieki zdrowotnej czy opieki socjalnej.

Wykres 4. Ludność w wieku nieprodukcyjnym na 100 osób w wieku produkcyjnym



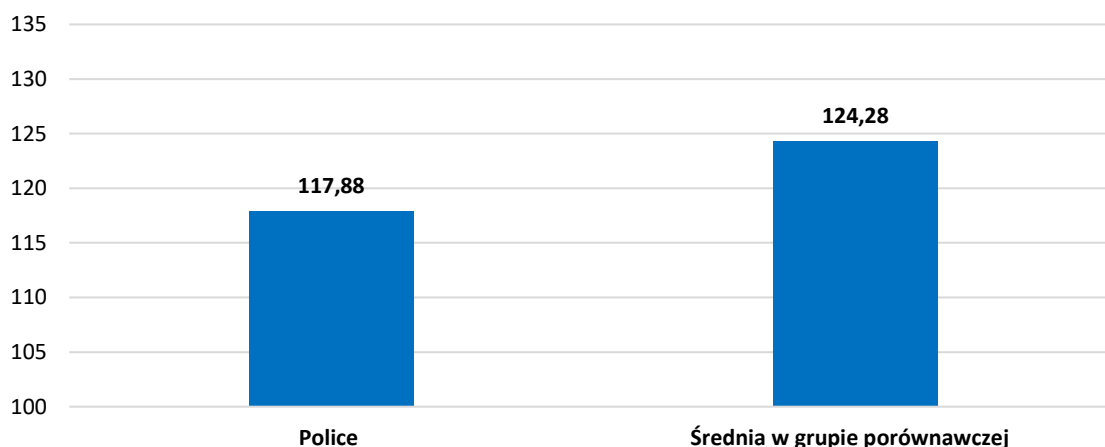
Źródło: opracowanie własne na podstawie BDL i Systemu Analiz Samorządowych.

Z punktu widzenia lokalnej gospodarki jest to proces wpływający przede wszystkim na rynek pracy. Analizując sytuację w jakiej znalazła się Gmina Police, zdecydowano o zbadaniu liczby osób w wieku **nieprodukcyjnym na 100 osób w wieku produkcyjnym** – [zob. wykres 4].

W przypadku Gminy Police wartość analizowanego wskaźnika jest zbliżona do średniej wartości w pozostałych gminach objętych badaniem.

Przyszłość lokalnej gospodarki tworzą ludzie młodzi i kreatywni. Dlatego też, celowym było zbadanie sytuacji demograficznej w grupie mieszkańców Gminy Police w wieku 25-34.

Wykres 5. Liczba mieszkańców w wieku 25-34 lat na 1000 mieszkańców



Źródło: opracowanie własne na podstawie BDL i Systemu Analiz Samorządowych.

W Gminie Police wartość tego wskaźnika jest nieznacznie niższa od średniej w grupie porównawczej, co oznacza że Gmina Police ma podobną strukturę wiekową mieszkańców mieszczących się w tym przedziale wiekowym. Na wartość tego wskaźnika w istotny sposób wpływa niewątpliwie bliskość aglomeracji szczecińskiej, przygraniczne położenie Gminy Police i względna łatwość znalezienia zatrudnienia w Niemczech czy państwach skandynawskich.

2.2. OBSZAR 2: SYTUACJA FINANSÓW PUBLICZNYCH

DOCHODY

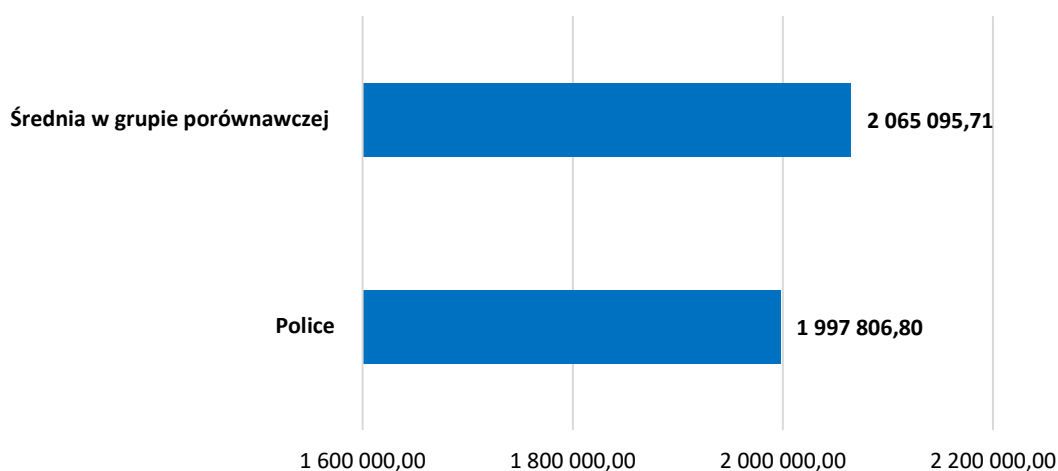
Aktywność gospodarcza mieszkańców jest istotnym warunkiem rozwoju społeczno-gospodarczego gminy. Znajduje ona swoje odzwierciedlenie w liczbie, wielkości, strukturze i kondycji lokalnych firm. Wysoka aktywność gospodarcza wpływa na dochody gospodarstw domowych i jednostek samorządowych. Jest bodźcem do rozwoju infrastruktury technicznej i wysokiej jakości usług publicznych. Te z kolei wpływają na atrakcyjność osadniczą, wzrost liczby mieszkańców czy poprawę

jakości życia. Dlatego też dokonano stosownych analiz dotyczących źródeł dochodów do budżetu gminy i kondycji lokalnej gospodarki.

Znajduje to swoje odzwierciedlenie we wskaźnikach „**Dochody budżetu z tytułu udziału w PIT na 1000 osób w wieku produkcyjnym (średnia 3 letnia)**” [w zł] – [zob. wykres 6].

Analiza wskaźnika wskazała jednoznacznie, że za ostatnie 3 lata, średnia wartość kwot, które wpływają do budżetu Gminy Police z tytułu udziału w podatku PIT, jest nieznacznie niższa niż w przypadku średniej dla gmin w grupie porównawczej.

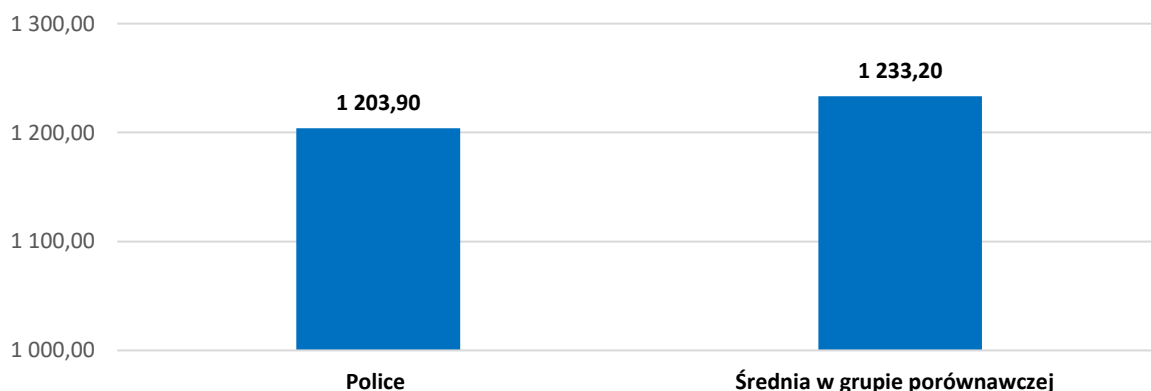
Wykres 6. Dochody budżetu z tytułu udziału w PIT na 1000 osób w wieku produkcyjnym (średnia 3 letnia) [w zł]



Źródło: opracowanie własne na podstawie BDL i Systemu Analiz Samorządowych.

Ważnym wskaźnikiem wskazującym na zamożność mieszkańców w Gminie Police jest wskaźnik dochodów z PIT w przeliczeniu na 1 mieszkańca. Dochody z PIT wpływające do budżetu Gminy Police w przeliczeniu na jednego mieszkańca w ujęciu rocznym są niższe o **29,3 zł** od średniej gmin z grupy porównawczej – [zob. wykres 7]. Oznacza to że poziom płac w Gminie Police jest na podobnym, choć nieco niższym poziomie niż średnia w grupie gmin porównawczych.

Wykres 7. Dochody budżetu JST z tytułu udziału w PIT na 1 mieszkańca (średnia 3 letnia) [w zł]

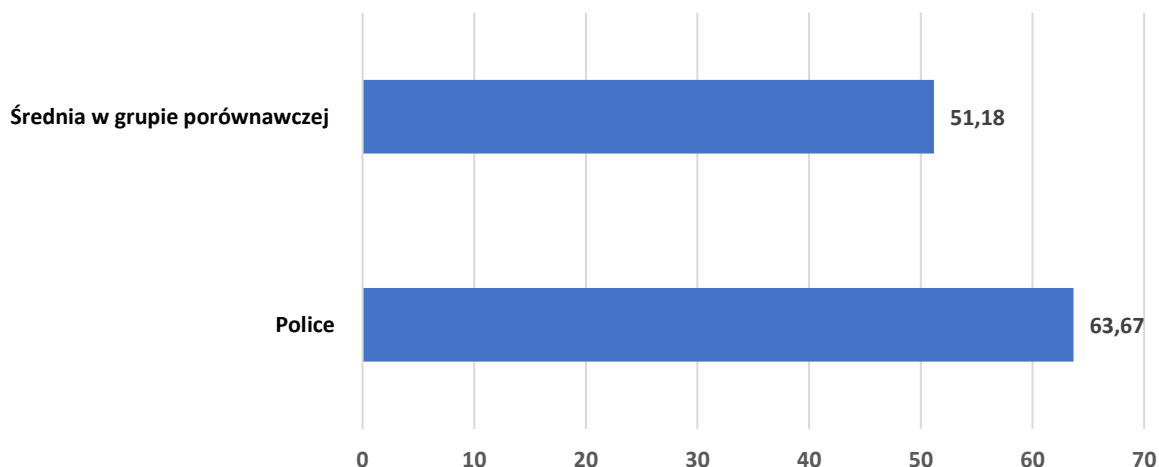


Źródło: opracowanie własne na podstawie BDL i Systemu Analiz Samorządowych.

Lokalna gospodarka rozwija się tylko wtedy, gdy dysponuje odpowiednimi zasobami. Wśród nich za istotne uznaje się zasoby finansowe. Ważnym wyznacznikiem stanu finansów jednostek samorządu terytorialnego są jej dochody, w tym dochody własne.

Dzięki dochodom własnym może ona prowadzić niezależną politykę inwestycyjną odpowiadającą potrzebom mieszkańców.

Wykres 8. Udział dochodów własnych w dochodach ogółem (średnia 3 letnia) [w %]



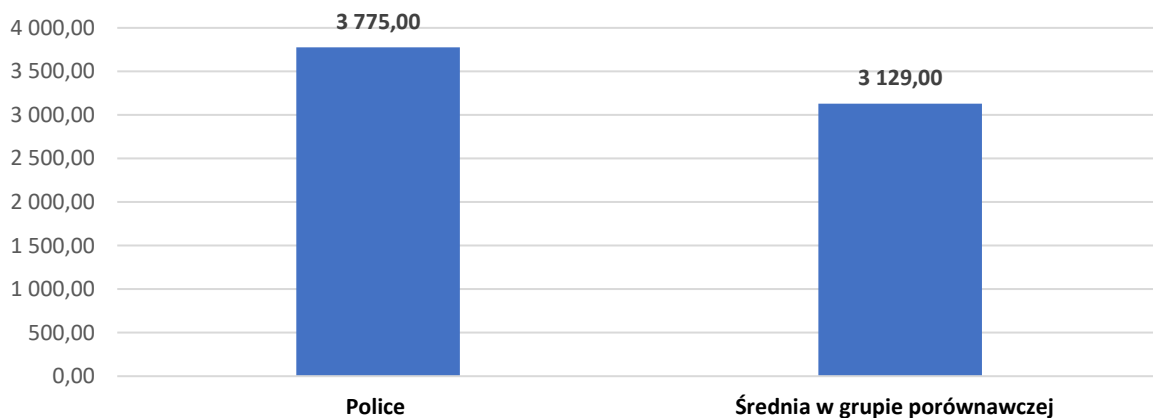
Źródło: opracowanie własne na podstawie BDL i Systemu Analiz Samorządowych.



Przeprowadzone badania porównawcze wykazały, że pod tym względem Gmina Police znajduje się w korzystnej sytuacji. W szczególności dotyczy to wartości wskaźnika „**Udział dochodów własnych w dochodach ogółem (%)**”.

Im jest on wyższy, tym sytuacja samorządu jest lepsza. Dochody własne mogą być swobodnie przeznaczane na realizację przedsięwzięć istotnych z punktu widzenia interesów mieszkańców. Pod tym względem w analizowanym okresie Gmina Police była w wyraźnie lepszej sytuacji niż gminy porównawcze – [zob. wykres 8].

Wykres 9. Dochody własne budżetu JST na 1 mieszkańca (średnia 3 letnia) [w zł]



Źródło: opracowanie własne na podstawie BDL i Systemu Analiz Samorządowych.



Korzystnie przedstawia się także wskaźnik dochodów własnych JST w przeliczeniu na jednego mieszkańca. W analizowanym okresie wynosił on **3 775,00 zł** w Gminie Police wobec **3 129,00 zł** średnio w grupie porównawczej – [zob. wykres 9].

WYDATKI

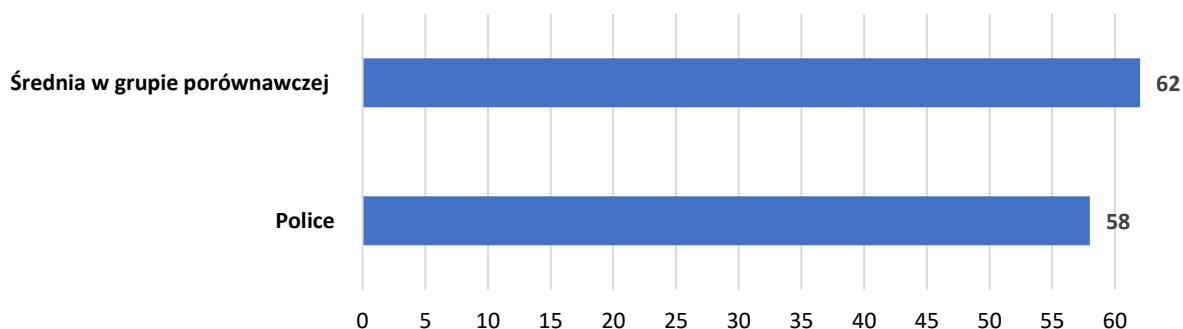
Wysoka wartość inwestycji, jako element działań o charakterze strategicznym, podejmowanych przez samorządy, przynosi szereg korzyści w kolejnych latach. Jest czynnikiem wpływającym na podnoszenie jakości życia mieszkańców, jak i wzrost atrakcyjności gospodarczej mikroregionu. Kluczowym problemem samorządów jest jednak zaspokojenie rosnących oczekiwań mieszkańców przy jednoczesnym dbaniu o kondycję lokalnych finansów.



Dlatego też przedmiotem analizy objęto wskaźnik obrazujący poziom finansowania wydatków majątkowych dochodami majątkowymi. Pozwala on określić jaką politykę inwestycyjną prowadzi gmina. W jakim stopniu jej wydatki majątkowe znajdują potwierdzenie w dochodach majątkowych.

W przypadku wskaźnika „**Poziom finansowania wydatków majątkowych dochodami majątkowym**” przeprowadzone analizy porównawcze wykazały że pod tym względem Gmina Police nie odbiega od średniej w grupie porównawczej. Średnia wartość analizowanego wskaźnika w grupie porównawczej wyniosła **62%**, a dla Gminy Police wyniosła **58%** - [zob. wykres 10].

Wykres 10. Poziom finansowania wydatków majątkowych dochodami majątkowymi (średnia 3letnia) [w %]



Źródło: opracowanie własne na podstawie BDL i Systemu Analiz Samorządowych.

Oznacza to że Gmina Police w analizowanym okresie prowadziła zrównoważoną politykę w zakresie wydatków majątkowych, uwzględniając w wydatkach poziom osiągniętych dochodów majątkowych.

W sytuacji w której samorządy muszą zmagać się z licznymi zadaniami inwestycyjnymi, na których realizację muszą szukać środków we własnych budżetach, niezwykle ważnym jest pozyskiwanie środków z funduszy zewnętrznych. Skuteczny samorząd to taki, który potrafi pozyskać środki

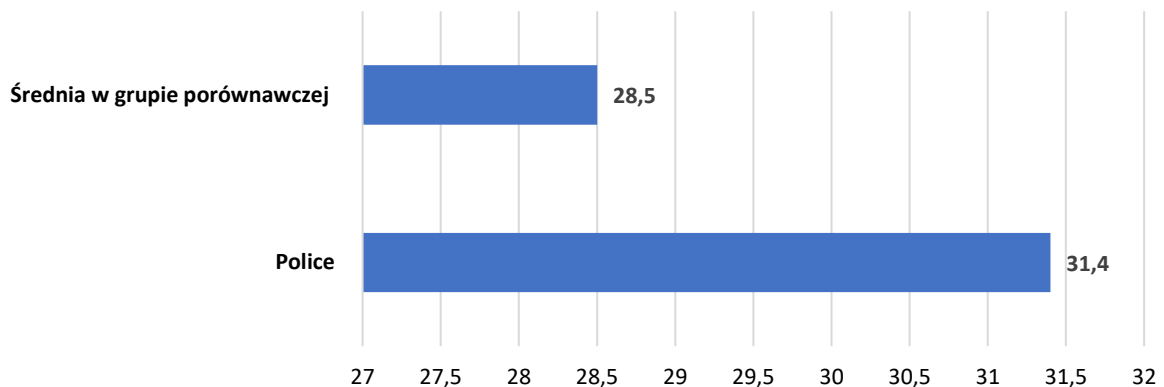
na inwestycje mimo dużej konkurencji w tym zakresie. Dlatego też analizą objęto wskaźnik „**Udział wydatków majątkowych na projekty dofinansowane z UE w wydatkach majątkowych ogółem**”.



Wysoką jakość życia mieszkańców tworzy się między innymi dzięki wydatkowaniu środków na wkład własny do projektów finansowanych ze środków UE.

Im wyższa wartość tego wskaźnika, tym większa aktywność lokalnej społeczności w pozyskiwaniu środków zewnętrznych na wspieranie lokalnego rozwoju– [zob. wykres 11].

Wykres 11. Udział wydatków majątkowych na projekty dofinansowane z UE w wydatkach majątkowych ogółem (średnia 3 letnia) [w %]



Źródło: opracowanie własne na podstawie BDL i Systemu Analiz Samorządowych.



W analizowanym okresie w Gminie Police udział wydatków majątkowych na projekty dofinansowane z UE w wydatkach majątkowych ogółem był wyższy niż średnia wartość tego wskaźnika w grupie gmin porównawczych.

III. INFORMACJE FINANSOWE

Jednym z podstawowych narzędzi zarządzania rozwojem lokalnym jest budżet jednostki samorządowej. Dzięki niemu możliwe jest zarządzanie bieżącym rozwojem społeczno-gospodarczym mikroregionu i kształtowanie jego przyszłego stanu.

Budżet tworzy ramy finansowe funkcjonowania każdej gminy. **Dlatego też budżet, uważany jest za najistotniejsze narzędzie zarządzania rozwojem jednostki samorządu terytorialnego.**

Prawidłowo prowadzona polityka finansowa pozwala na aktywne gospodarowanie zasobami lokalnymi i tworzenie warunków dla intensyfikacji rozwoju lokalnego. Dzięki temu, możliwe jest m.in. wspieranie aktywności lokalnej społeczności, rozwój infrastruktury, podnoszenie jakości życia mieszkańców.



Szczegółowy zakres polityki finansowej prowadzonej przez Gminę Police przedstawiany jest w „**Sprawozdaniu rocznym z wykonania budżetu Gminy Police za 2022 rok**” oraz „**Informacji o stanie mienia Gminy Police według stanu na dzień 31 grudnia 2022 r.**”

Sprawozdanie zawiera zestawienie dochodów i wydatków wynikające z zamknięć rachunków budżetu Gminy Police według stanu na dzień 31 grudnia 2022 r. Informacja o stanie mienia zawiera m.in. dane dotyczące przysługujących Gminie Police praw własności, innych niż własność praw majątkowych oraz posiadania, a także dane o zmianach w stanie mienia komunalnego.

Sprawozdanie roczne sporządzane jest w szczególowości nie mniejszej niż w uchwale budżetowej i przedstawiane jest **Regionalnej Izbie Obrachunkowej**. Podlega ono wnikliwej ocenie Rady Gminy i jest podstawą do udzielenia absolutorium burmistrzowi.

Od kilku lat Regionalna Izba Obrachunkowa w Szczecinie, w oparciu o wybrane wskaźniki finansowe, przygotowuje zbiorczy dokument porównawczy pt. **Informacja finansowa JST województwa zachodniopomorskiego**. W roku 2022 sytuację finansową zachodniopomorskich gmin poddano analizie w oparciu o 6 wskaźników:

- Udział dochodów własnych w dochodach ogółem;
- Relacja nadwyżki operacyjnej (dochody bieżące minus wydatki bieżące) do dochodów ogółem;
- Udział wydatków inwestycyjnych w wydatkach ogółem;
- Relacja zobowiązań (zaliczanych do długu publicznego) do dochodów ogółem;
- Obciążenie wydatków bieżących wydatkami na wynagrodzenia i pochodne od wynagrodzeń;
- Wskaźnik bezrobocia.



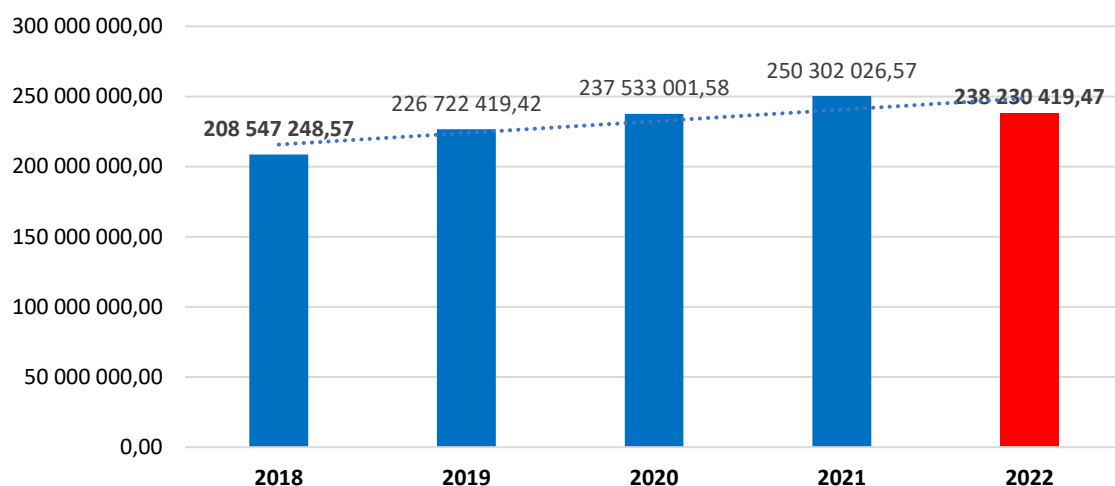
Spośród 55 gmin miejsko-wiejskich w województwie zachodniopomorskim, Gmina Police zajęła 14 miejsce.

Na potrzeby Raportu dokonano dodatkowej oceny stanu finansów Gminy Police w zakresie wykonania budżetu za rok 2022.

3.1. DOCHODY BUDŻETU

Analizując sytuację finansową gminy w latach 2018-2022, należy zwrócić uwagę na zmieniające się wpływy i wydatki budżetowe. Jest to efekt sytuacji społeczno-gospodarczej, w której znajduje się Gmina Police oraz dynamicznie zmieniającego się prawa nakładającego na jednostki samorządu terytorialnego nowe zadania. W szczególności chodzi tu o zadania związane z pomocą społeczną, rodziną i ochroną zdrowia (m.in. realizacja projektów tzw. 500+, 300+).

Wykres 12. Dochody ogółem Gminy Police w latach 2018-2022 [w zł]



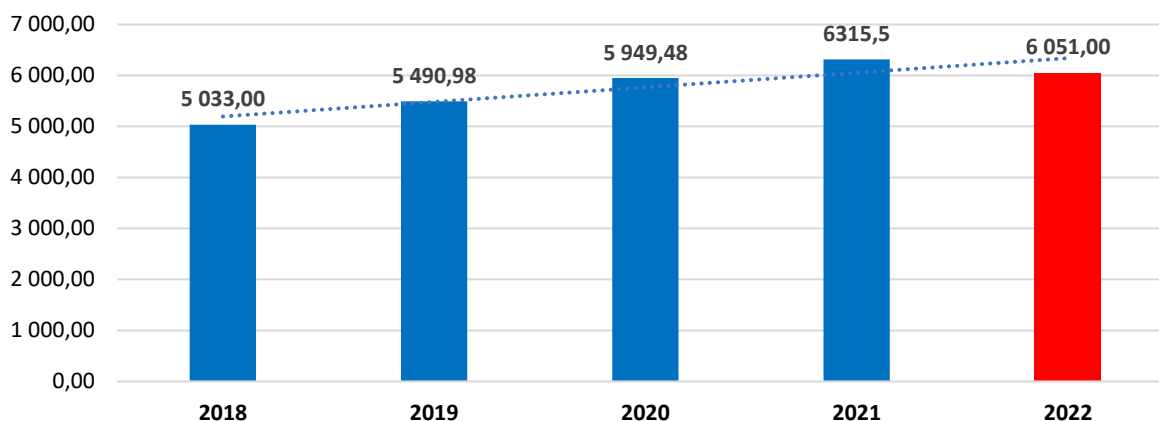
Źródło: dane Urzędu Miejskiego w Policach.



W analizowanym okresie dochody gminy wzrosły o ponad 14%. Zwiększyły się z **208 mln zł** w 2018 roku, do **238 230 419,47 zł w 2022 r.** Wykonane w tej kwocie dochody stanowiły 98,50% planu. Jednocześnie należy wskazać, że w porównaniu z rokiem 2021 dochody budżetu były niższe [zob. wykres 12].

Spadkowi dochodów w Gminie Police towarzyszył jednocześnie wzrost dochodów gminy w przeliczeniu na jednego mieszkańca. **W roku 2022 wskaźnik ten osiągnął wartość 6 051 zł i był o 1 018,00 zł wyższy niż w roku 2018 i jednocześnie niższy o 264,50 zł od wyniku z roku 2021** [zob. wykres 13].

Wykres 13. Dochody ogółem na 1 mieszkańca w Gminie Police w latach 2018-2022 [w zł]



Źródło: dane Urzędu Miejskiego w Policach.

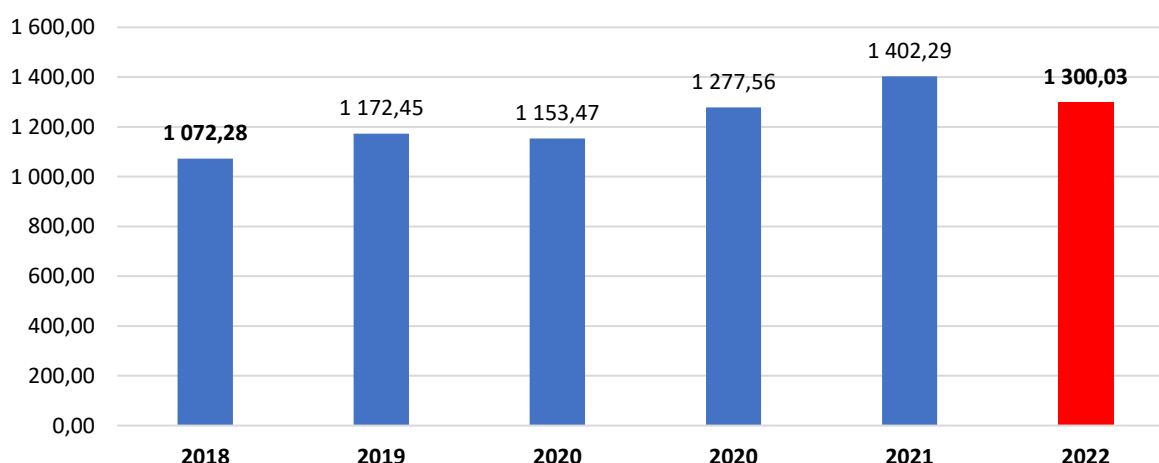
Wzrost dochodów w przeliczeniu na jednego mieszkańca jest okolicznością, którą uznać należy za korzystną. Zwrócić jednak należy uwagę, że zawierają się w nich wszystkie transfery związane z realizacją zadań zleconych samorządom terytorialnym przez organy państwa.

Dlatego przeanalizowano także dochody Gminy Police pochodzące z udziału w podatku od osób fizycznych (PIT) i prawnych (CIT).



W 2022 roku dochody Gminy Police z tytułu udziału w podatku dochodowych od osób fizycznych PIT wyniosły **51 182 331,44 zł⁴**. W przeliczeniu na jednego mieszkańca wyniosły **1 300,03 zł** i były wyższe od kwoty uzyskanej z tego tytułu w 2018 r. (1 072,28 zł) i jednocześnie niższe niż w 2021 roku – [zob. wykres 14].

Wykres 14. Dochody gminy jako udział w podatku PIT w przeliczeniu na 1 mieszkańca w latach 2018-2022 [w zł]



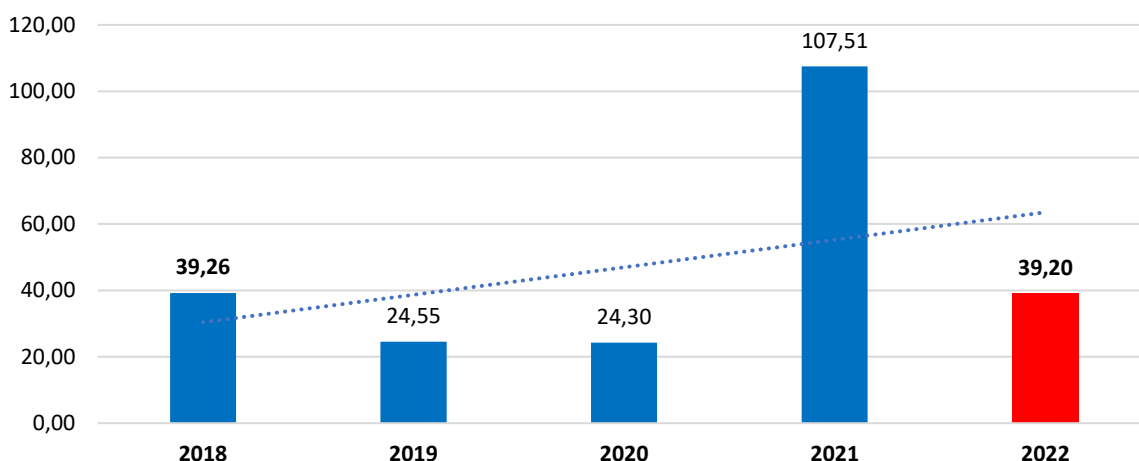
Źródło: dane Urzędu Miejskiego w Policach.

⁴ w tym dodatkowe środki przekazane pod koniec roku poza planem



W przypadku podatku CIT wpływy Gminy Police z udziału w tym podatku w roku 2022 wyniosły **1 543 305,00 zł**. W przeliczeniu na jednego mieszkańca wyniosły **39,20 zł** i były wyższe od kwoty uzyskanej z tego tytułu w 2018 r. (39,26 zł) i jednocześnie niższe niż w 2021 r. (107,51 zł) – [zob. wykres. 15]

Wykres 15. Dochody gminy jako udział w podatku CIT w przeliczeniu na 1 mieszkańca w latach 2018-2022 [w zł]



Źródło: dane GUS i Urzędu Miejskiego w Policach.

Pod względem struktury dochodów, Gmina Police nie odbiega od innych gmin miejsko-wiejskich. Podstawową kategorią dochodów gminy w 2022 roku były wpływy z podatków i opłat lokalnych, udział w podatkach PIT i CIT, dotacje.

W roku 2022 największą procentowo pozycją w dochodach budżetu Gminy Police były dochody podatkowe. W ramach tych środków pozyskano w 2022 roku **131 146 694,08 zł**, z czego **59 416 762,13 zł** stanowiły wpływy z tytułu podatku od nieruchomości oraz **52 725 636,44 zł** z tytułu udziału w podatkach stanowiących dochód budżetu państwa (PIT i CIT).

Kolejną pod względem wartości pozycją dochodów budżetu gminy, były dotacje i środki. W 2022 roku gmina uzyskała z tego tytułu **21%** dochodów. Z tego tytułu do budżetu gminy trafiło **49 896 638,75 zł**. W tej kategorii dochodów gminy najwięcej środków pozyskano w ramach dotacji na realizację zadań z zakresu administracji rządowej oraz inne zadania zlecone ustawami. W 2022 roku środki wyniosły **39 037 993,51 zł**.

Dochody z majątku w roku 2022 wyniosły **9 438 066,61 zł**. Z tytułu subwencji Gmina Police uzyskała w 2022 roku **27 088 554,00 zł**.



Podsumowując należy wskazać, że wykonanie dochodów budżetu 2022 r., w stosunku do planu wynosi 98,50 %. Dochody ogółem wynoszą **238 230 419,47 zł**, w tym dochody bieżące **229 287 517,34**, a dochody majątkowe wyniosły **8 942 902,13 zł**.

Analizując dochody budżetu Gminy Police w ostatnich latach należy wskazać, iż pomimo tego że dochody ogółem w 2022 roku były niższe niż w roku 2021, to w porównaniu z rokiem 2021 udział

dochodów własnych w dochodach ogółem wzrósł do **83,53%** (wobec 79,07% w roku 2021) – [zob. tabela 3].

Tabela 3. Udział dochodów własnych w dochodach ogółem w latach 2019-2022

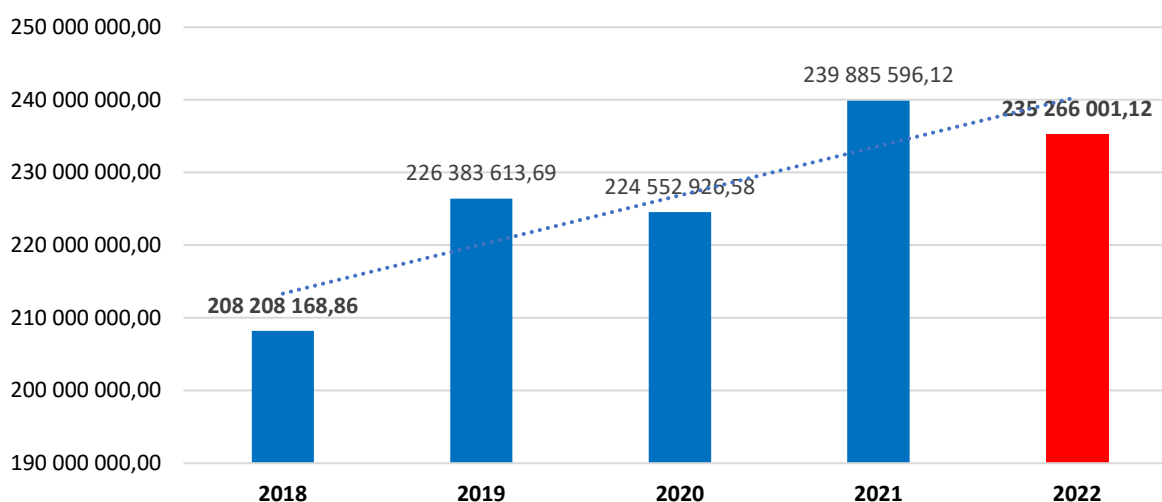
KATEGORIA	2019	2020	2021	2022
	(w zł)			
Dochody ogółem	226 722 419,42	237 533 001,58	250 302 026,57	238 230 419,47
Dochody własne	182 602 290,45	181 513 730,64	197 906 150,54	198 987 521,26
Udział w %	80,54%	76,42%	79,07%	83,53%

Źródło: dane Urzędu Miejskiego w Policach..

3.2. WYDATKI BUDŻETU

Ważnym czynnikiem wpływającym na kreowanie podstaw rozwoju lokalnej społeczności są wydatki samorządu terytorialnego. W badanym okresie wydatki ogółem ponoszone przez Gminę Police w poszczególnych latach wyraźnie wzrastały. **W roku 2022 wyniosły one 235 266 001,12 zł, co oznacza, że były one o ponad 27 mln zł wyższe niż w 2018 roku** – [zob. wykres 16].

Wykres 16. Wydatki ogółem Gminy Police w latach 2018-2022 [w tys. zł]

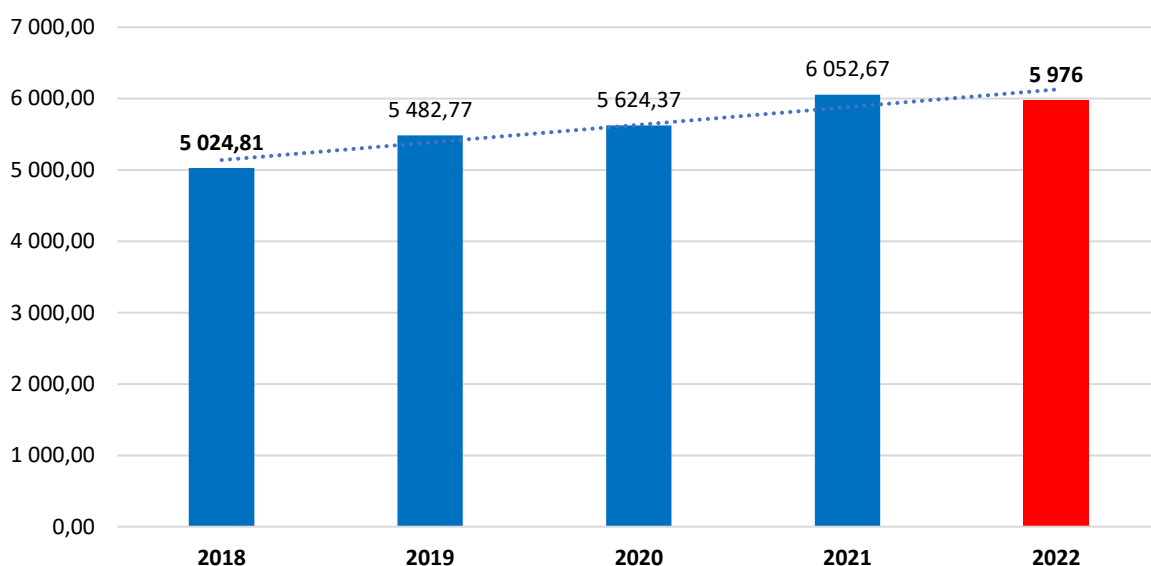


Źródło: dane GUS i Urzędu Miejskiego w Policach.



W roku 2022 z budżetu Gminy Police w przeliczeniu na jednego mieszkańca wydano **5 976 zł** wobec **6 052,67 zł** w roku 2021 i **5 024,81 zł** w roku 2018 – [zob. wykres 17]. Oznacza to wzrost o **951,19 zł** w porównaniu z rokiem 2018 i spadek o **-76,67 zł** w porównaniu do roku 2021 .

Wykres 17. Wydatki Gminy Police w przeliczeniu na 1 mieszkańca w latach 2018-2022 [w zł]



Źródło: dane GUS i Urzędu Miejskiego w Policach.

Wykonanie wydatków budżetu 2022 r. w stosunku do planu po zmianach wyniosło 89,11%. **Wydatki bieżące** Gminy Police zamknęły się kwotą **212 736 712,08 zł**, zaś **wydatki majątkowe** w 2022 roku wynosiły **22 529 289,04 zł**.

Największą pozycją po stronie wydatków w budżecie gminy w roku 2022, była „**Oświata i wychowanie**”. Na ten cel z budżetu gminy wydano 32% wszystkich środków tj. **75 787 902,45 zł**.

Drugą najważniejszą kategorią, pod względem wartości wydatków, była „**Rodzina**”, na którą przeznaczono 14% budżetu czyli **32 722 678,08 zł**.

Na pozostałe kierunki wydatkowania środków budżetowych Gminy Police w 2022 roku składały się m.in.:

- Gospodarka komunalna i ochrona środowiska – wydatki: **28 614 828,25 zł**;
- Administracja publiczna – wydatki: **22 798 727,98 zł**;
- Transport i łączność – wydatki: **15 212 867,56 zł**;
- Kultura i ochrona dziedzictwa narodowego – wydatki: **8 759 675,68 zł**;
- Kultura fizyczna – wydatki: **6 387 598,69 zł**;
- Bezpieczeństwo publiczne i ochrona p.poż. – wydatki **6 263 543,76 zł**;



Analiza wykonania budżetu Gminy Police w roku 2022 wskazuje, że blisko 83% zrealizowanych wydatków w budżecie gminy stanowią wydatki na realizację zadań własnych. W roku 2022 wydatki te zrealizowano w 91,04% planowanej kwoty.

Wydatki związane z realizacją zadań zleconych (finansowanych z dotacji celowych z budżetu państwa) i zleconych pozostałych (finansowanych ze środków Funduszu Przeciwdziałania COVID-19 oraz z Funduszu Pomocy) wykonano w 88,12%, przy czym wszystkie zadania zostały zrealizowane, natomiast niewykonanie wynika z braku korekty (zmniejszenia) planu w stosunku do faktycznych wpływów na realizację tych zadań.



Podsumowując należy wskazać, że Gmina Police na koniec 2022 r. spełniła warunek wynikający z art. 242 ust. 2 ustawy o finansach publicznych, zgodnie z którym „na koniec roku budżetowego wykonane wydatki bieżące nie mogą być wyższe niż wykonane dochody bieżące powiększone o nadwyżkę budżetową z lat ubiegłych i wolne środki”.

W przypadku Gminy różnica między dochodami bieżącymi a wydatkami bieżącymi (tzw. nadwyżka operacyjna) wyniosła **16 550 805,26 zł**, natomiast różnica między dochodami bieżącymi, powiększonymi o nadwyżkę budżetową z lat ubiegłych i wolne środki, a wydatkami bieżącymi wyniosła **49 422 594,38 zł**.

Przedstawione dane oddają dynamikę finansów Gminy Police, związaną ze specyfiką funkcjonowania polskich samorządów w zmieniających się realiach gospodarczych i politycznych.

Realizacja budżetu w roku 2022 przedstawia się następująco:

1. Dochody budżetowe w wysokości **238 230 419,47 zł**.
W tym:
 - Dochody majątkowe w wysokości **8 942 902,13 zł**,
 - Dochody bieżące w wysokości **229 287 517,34 zł**.
2. Wydatki budżetowe w wysokości **235 266 001,12 zł**.
W tym:
 - Wydatki majątkowe w wysokości **22 529 289,04 zł**,
 - Wydatki bieżące w wysokości **212 736 712,08 zł**.
3. **Nadwyżka budżetowa (1-2) 2 964 418,35 zł.**



W roku 2022 wypracowana została nadwyżka operacyjna, tj. różnica pomiędzy dochodami bieżącymi a wydatkami bieżącymi, w wysokości **16 550 805,26 zł**. Nadwyżka operacyjna pokazuje, jakim kapitałem gmina dysponuje na wydatki majątkowe.

IV. INFORMACJA O STANIE MIENIA KOMUNALNEGO

Obszar Gminy Police obejmuje **251,42 km²**, z czego to użytki rolne 5 969 ha, a użytki leśne 12 556 ha. Kierunki zagospodarowania obszaru gminy wyznaczone są przez studium uwarunkowań i kierunków zagospodarowania przestrzennego, uchwalone w 2015 roku dla całego obszaru gminy. Obszar gminy jest objęty obowiązującymi miejscowymi planami zagospodarowania przestrzennego w około 99% (około 1% obszarów nieobjętych MPZP położony jest w rejonie ul. Ofiar Stutthofu – na terenie, który został przejęty od miasta Szczecin i włączony w administracyjne granice gminy Police). Gmina Police posiada 39 obowiązujących miejscowych planów zagospodarowania przestrzennego.

Jednym z podstawowych zadań jednostki samorządu terytorialnego jest zarządzanie w imieniu swoich mieszkańców i dla dobra wspólnego, mieniem komunalnym.



Przeprowadzona analiza wykazała, że Gminie Police na dzień 31.12.2022 r. przysługiwało **prawo własności** nieruchomości gruntowych o powierzchni **1 613,84 ha**, w tym w tereny zabudowane **456,09 ha** i tereny niezabudowane **1 157,75 ha**.

Gospodarowanie zasobem nieruchomości gminnych wiązało się z aktywną polityką samorządu w zakresie nabywania i zbywania nieruchomości.

W 2022 roku Gmina Police przejęła **3,22 ha** gruntów o wartości **1 410 408 zł** w drodze nieopłatnego przeniesienia na użytkowanie wieczyste Gminy Police, przez PKP S.A, gruntów pod infrastrukturę drogową (kolej metropolitarna) o wartości **1 155 700 zł**, oraz z mocy prawa pod projektowane drogi gminne od osób fizycznych i prawnych **0,38 ha** o wartości **254 708 zł** – [zob. tabela 4].

W roku 2022 sprzedano łącznie **0,84 ha** z czego na cele mieszkaniowe **0,80 ha**, a na cele usługowe **0,04 ha**, w wyniku czego do budżetu Gminy Police wpłynęło **595 007 zł**.

Tabela 4. Obrót nieruchomościami w 2022 r.

OBRÓT	POWIERZCHNIA GRUNTU
Przejęcie nieruchomości	3,22 ha (o wartości 1 410 408 zł)
Sprzedaż gruntów	0,84 ha (za łączną kwotę 595 007 zł)

Źródło: dane Urzędu Miejskiego w Policach.

Realizując zadania z zakresu rozbudowy infrastruktury technicznej w gminie w 2022 roku Gmina Police udostępniła grunty gminne na cele związane z rozwojem infrastruktury technicznej (sieci i przyłącza energetyczne, sieci i przyłącza gazowe, przyłącza wodno-kanalizacyjne oraz przyłącza teletechniczne). Wpływy z tego tytułu wyniosły **278 365,51 zł**.

CHARAKTERYSTYKA ZASOBU MIESZKANIOWEGO GMINY POLICE

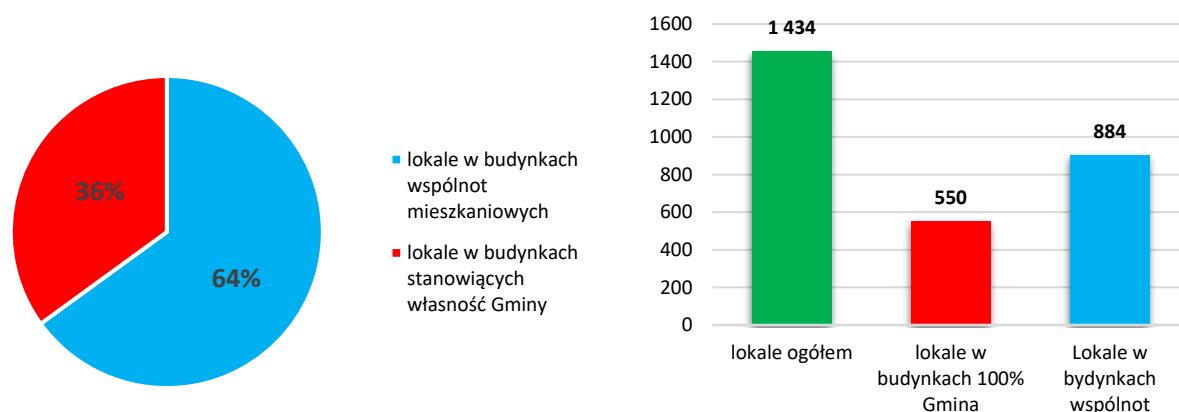
Podstawą prowadzenia polityki gospodarowania zasobem mieszkaniowym w Gminie Police w 2022 roku był Wieloletni Program Gospodarowania Mieszkaniowym Zasobem Gminy Police na lata 2019 – 2023 opracowany w oparciu o Ustawę z dnia 21 czerwca 2001 r. o ochronie praw lokatorów, mieszkaniowym zasobie gminy i o zmianie Kodeksu cywilnego (tekst ujednolicony - Dz. U. z 2018 r. poz. 1234) i ustawy – Kodeks postępowania cywilnego (Dz. U. z 2018 r. poz. 1360). W 2022 roku konsekwentnie realizowano działania zmierzające do stwarzania warunków do rozwoju budownictwa mieszkaniowego z udziałem różnych osób oraz zaspakajania potrzeb mieszkańców wspólnoty samorządowej. Mieszkaniowy zasób Gminy Police tworzą lokale mieszkalne stanowiące własność Gminy.

Lokale wchodzące w skład mieszkaniowego zasobu Gminy Police znajdują się w budynkach stanowiących własność Gminy Police oraz w budynkach wspólnot mieszkaniowych, w których Gmina Police posiada udziały w nieruchomości wspólnej.

Mieszkaniowy zasób Gminy Police według stanu na dzień 31 grudnia 2022 roku stanowi 1 434 lokali mieszkalnych o łącznej powierzchni 69 602,99 m², w tym:

- **550 lokali** o powierzchni 24 774,26 m² w 76 budynkach stanowiących 100% własność Gminy, tj. 36% zasobu;
- **884 lokale** o powierzchni 44 828,73 m² w 189 budynkach wspólnot mieszkaniowych z udziałem Gminy, tj. 64% zasobu – [zob. wykres 18].

Wykres 18. Informacja o zasobie mieszkaniowym Gminy Police

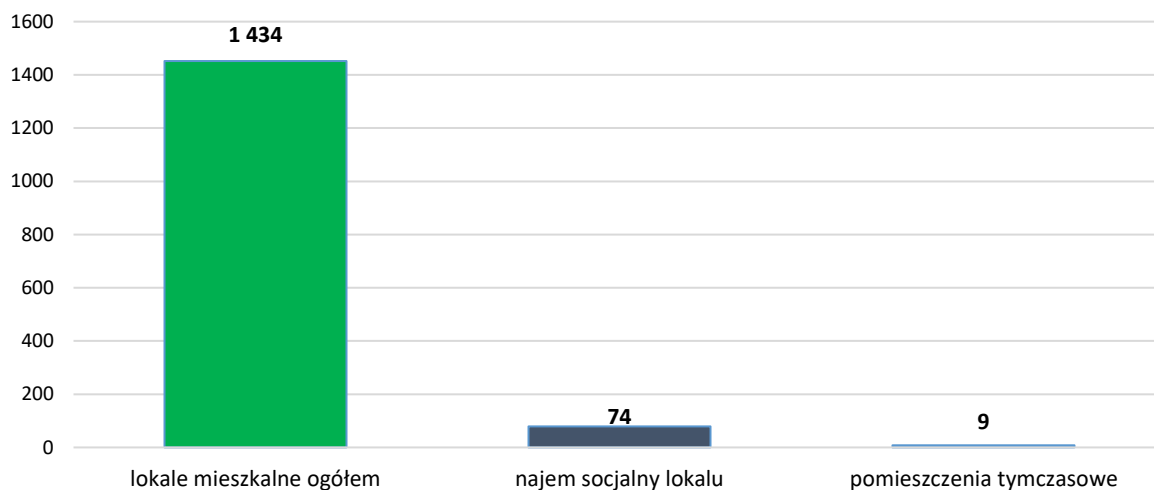


Źródło: dane Urzędu Miejskiego w Policach.

Według stanu na dzień 31 grudnia 2022 roku Gmina Police w ramach posiadanego zasobu mieszkaniowego przeznaczyła na najem:

- Socjalny lokalu – **74 lokali** o powierzchni 2 602,36 m²;
- Pomieszczeń tymczasowych – **9 lokali** o powierzchni 163,50 m².

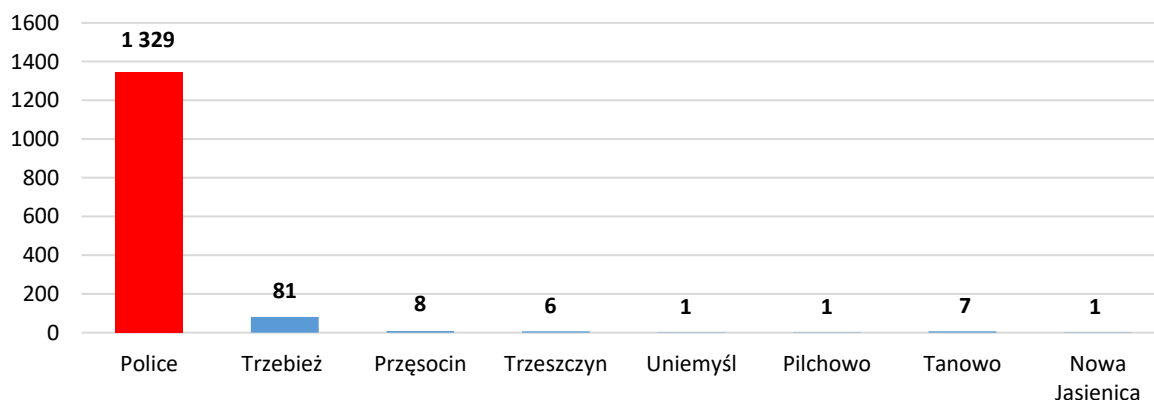
Wykres 19. Mieszkaniowy zasób Gminy w podziale na rodzaj lokalu wg stanu na dzień 31 grudnia 2022 roku



Źródło: dane Urzędu Miejskiego w Policach.

Wielkość mieszkaniowego zasobu Gminy według lokalizacji przedstawia poniższy wykres.

Wykres 20. Mieszkaniowy zasób Gminy wg lokalizacji - wg stanu na dzień 31 grudnia 2022 roku



Źródło: dane Urzędu Miejskiego w Policach.

Prognozowana zmiana wielkości mieszkaniowego zasobu Gminy zakłada co do zasady spadek liczby mieszkań, wynikający zarówno z utrzymania procesu sprzedaży lokali mieszkalnych, jak również przewidywanych wykwaterowań z budynków ze względu na zły stan techniczny. Wyjątkiem od zasady będzie 2024 rok, w którym niezależnie od działań jw. planowane jest zakończenie budowy budynku komunalnego w Policach przy ulicy Niedziałkowskiego i z tego tytułu nastąpi zwiększenie zasobu mieszkaniowego Gminy o 35 lokali mieszkalnych.

Tabela 5. Prognozowana wielkość zasobu mieszkaniowego w latach 2022-2025

RODZAJ LOKALU	LATA			
	2022	2023	2024	2025
NAJEM SOCJALNY	74	-	-	⁵
LOKALE KOMUNALNE	1 437	1 408	1 414	1 385
LOKALE W DYSPOZYCJI GMINY POLICE	0	0	0	0
ŁĄCZNA LICZBA LOKALI	1 434	1 408	1 414	1 385

Źródło: dane Urzędu Miejskiego w Policach.

Podejmowane będą również działania wpływające na wielkość mieszkaniowego zasobu Gminy, tj.:

- Przekwalifikowanie zasobu o bardzo niskim standardzie na pomieszczenia tymczasowe dla osób z orzeczoną eksmisją bez uprawnienia do najmu socjalnego lokalu;
- Wyznaczenie lokali wyłączonych ze sprzedaży;
- Pozyskiwanie środków z programów rządowych na budowę lokali z przeznaczeniem na: najem socjalny lokali, pomieszczenia tymczasowe i mieszkania chronione;
- Pozyskiwanie środków z programów rządowych na budowę nowych budynków mieszkalnych. W czerwcu 2024 roku planowane jest zakończenie budowy budynku komunalnego w Policach przy ulicy Niedziałkowskiego z udziałem środków z banku gospodarstwa krajowego. Ponadto w zależności od możliwości finansowych Gminy Police podejmowane będą działania zmierzające do utrzymania we właściwym stanie technicznym lokali mieszkalnych poprzez:
 - remonty pustostanów;
 - remonty kapitalne budynków;
 - modernizację mieszkań ze szczególnym uwzględnieniem lokali gdzie nie ma łazienki;
 - kontynuowanie kolejnych edycji Programu „Mieszkanie za remont”.

STAN TECHNICZNY MIESZKANIOWEGO ZASOBU GMINY POLICE

Liczba budynków w mieszkaniowym zasobie Gminy z podziałem na okres ich budowy przedstawia poniższa tabela.

⁵ Brak danych.

Wykres 21. Liczba budynków w mieszkaniowym zasobie Gminy z podziałem na okres ich budowy wg stanu na dzień 31 grudnia 2022 roku

OKRES BUDOWY	DO 1920	1920-1949	1950-1969	1970-1979	1980-2000	PO 2000	ŁĄCZNIE
LICZBA BUDYNKÓW	116	114	12	6	9	8	265
100% GMINA	52	12	2	3	0	7	76
UDZIAŁ GMINY WE WSPÓLNOCIE	64	102	10	3	9	1	189

Źródło: dane Urzędu Miejskiego w Policach.

W skład mieszkaniowego zasobu Gminy Police wchodzi budynki, w ponad 80% wybudowane przed rokiem 1950, a to określa kierunek na rzecz poprawy ich stanu technicznego i zmiany strukturalnej. Przyjęte po 2000 roku działania Gminy w zakresie remontów, modernizacji i rozbiórek przyniosły pozytywne efekty w postaci poprawy wizerunku zewnętrznego oraz poprawy warunków mieszkaniowych. Średni stopień zużycia budynków w mieszkaniowym zasobie Gminy przedstawia poniższa tabela.

Tabela 6. Średni stopień zużycia budynków znajdujących się w zasobie mieszkaniowym Gminy Police

STAN TECHNICZNY BUDYNKU	STOPIEŃ ZUŻYCIA (w %)	LICZBA BUDYNKÓW	
		100% GMINA	UDZIAŁ GMINY WE WSPÓLNOCIE
BARDZO DOBRY	0-10	0	5
DOBRY	11-20	15	46
ŚREDNI	21-70	59	130
ZŁY	71-100	2	8

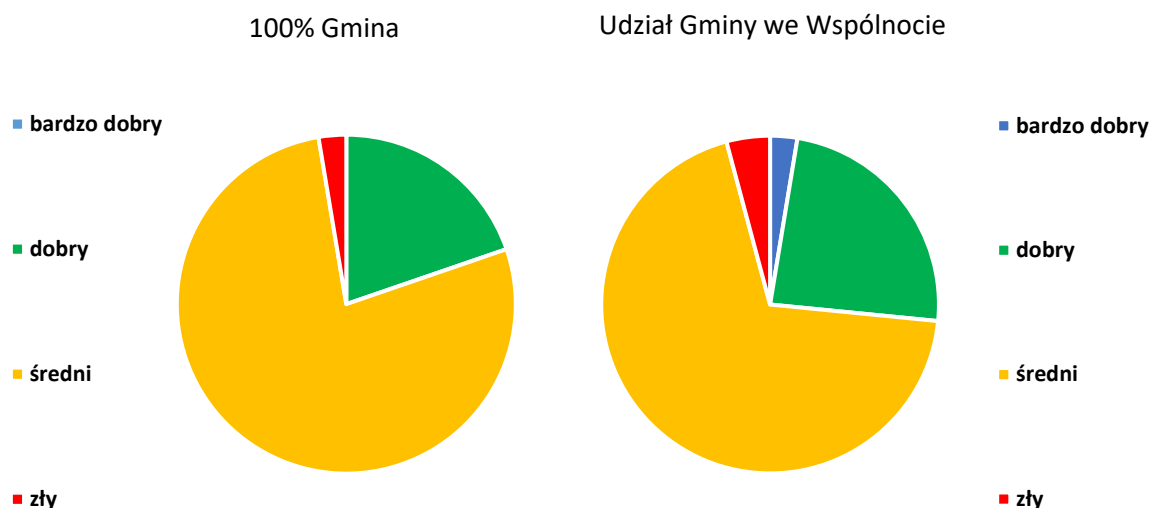
Źródło: dane Urzędu Miejskiego w Policach.

Stosownie do możliwości finansowych, priorytetem jest jak i będzie w następnych latach:

- Prowadzenie remontów, modernizacji budynków mieszkalnych w 100% gminnych w celu polepszenia ich stanu technicznego oraz warunków mieszkaniowych najemców, w tym dążenie do likwidacji toalet usytuowanych poza budynkami;
- Dążenie do likwidacji budynków w bardzo złym stanie technicznym, których remont nie ma uzasadnienia ekonomicznego oraz budowę w ich miejsce budynków o wyższym standardzie;
- Priorytetem przy realizacji remontów i przebudów będzie także usuwanie stanów awaryjnych zagrażających bezpieczeństwu mieszkańców oraz konstrukcji technicznej budynków, zmiana sposobu ogrzewania opartego na paliwach stałych w celu ograniczenia zanieczyszczenia powietrza i poprawy efektywności energetycznej. Ponadto Gmina

stosownie do posiadanych udziałów partycypuje w remontach i modernizacjach budynków, w których funkcjonują wspólnoty mieszkaniowe.

Wykres 22 Struktura stanu technicznego budynków znajdujących się w zasobie mieszkaniowym Gminy Police



Źródło: dane Urzędu Miejskiego w Policach.

ZARZĄDZANIE ZASOBEM LOKALOWYM

Zgodnie z przyjętymi założeniami **Wieloletniego Programu Gospodarowania Mieszkaniowym Zasobem Gminy Police na lata 2019–2023**, Gmina prowadziła politykę czynszową opartą na kompromisie między wzrostem czynszów, a wartością odtworzeniową lokali. Przyjęto założenie, że do 2025 roku wysokość czynszów będzie zbliżona do 3% wartości odtworzeniowej lokali. Pozwoli to na zwiększenie nakładów na utrzymanie, zwiększenie i ulepszanie zasobu mieszkań na wynajem oraz powiększanie zasobu lokali i pomieszczeń dla osób pozbawionych prawa do lokalu. W ramach zarządzania zasobem lokalowym prowadzono działania zmierzające do zróżnicowania stawek czynszu w korelacji do kategorii lokalu zależnej od walorów użytkowych wynajmowanych mieszkań.

Wewnętrznym źródłem finansowania gospodarki mieszkaniowej są przychody z czynszów lokali mieszkalnych, odszkodowania za bezumowne korzystania z lokali mieszkalnych, dotacje z budżetu Gminy oraz przychody z odsetek bankowych.

Średniorocznie czynsz regulowany dla gminnych lokali mieszkalnych w 2022 roku wyniósł **4,62 zł** za 1 m² i wzrósł o **2,2%** w stosunku do 2021 roku. Wzrost średniej stawki czynszu wynikał z realizacji Zarządzenia nr 199/2021 Burmistrza Polic z dnia 05.08.2021 r. w sprawie ustalenia stawek czynszu obowiązujących w mieszkaniowym zasobie Gminy Police.

Zgodnie z Zarządzeniem Burmistrza z dniem 01.01.2022 r. stawki czynszu dla gminnych lokali mieszkalnych z kategorią I wzrosły o **4%**, dla pozostałych lokali wzrosły o **9%**.

Procentowy udział maksymalnych stawek czynszu do kosztu odtworzeniowego wyniósł wg stanu na dzień 31 grudnia 2022 r. w Gminie Police **2,41%** podczas gdy zgodnie z obowiązującymi przepisami maksymalna stawka czynszu mogłaby wynosić **3%** kosztu odtworzeniowego.

Polityka czynszowa Gminy Police w 2022 jak również w latach kolejnych będzie zmierzać do zrównoważenia kosztów związanych z utrzymaniem mieszkaniowego zasobu Gminy z przychodami z tytułu czynszu najmu lokali mieszkalnych.



Wpływy uzyskiwane obecnie z najmu lokali mieszkalnych **nie rekompensują kosztów** utrzymania zasobów, a tym samym ograniczają prowadzenie prac remontowych i konserwacyjnych, nie uwzględniają inwestycji, które są finansowane z innych dochodów budżetu Gminy.

Jednym z priorytetów prowadzonych działań było utrzymanie, uzyskanej w latach 2014–2018, skutecznej windykacji należności czynszowych.

Gmina Police prowadzi systematyczny nadzór nad terminowością regulowania opłat czynszowych oraz monitoring bieżących należności polegający na regularnym wysyłaniu upomnień i wezwań do zapłaty informujących o braku bieżących płatności.

Celem zwiększenia skuteczności podejmowanych działań wobec osób trwale zalegających z opłatami z tytułu korzystania z lokali mieszkalnych są podejmowane działania w zakresie:

- Prowadzenia windykacji poprzez bezpośrednie negocjacje z dłużnikiem w sprawie spłaty zadłużenia;
- Kierowania upomnień, wezwań i spraw na drogę postępowania sądowego i egzekucyjnego.

Najemcom zalegającym z zapłatą czynszu i opłat za media, którzy zwrócili się do Gminy z wnioskiem o udzielenie pomocy w spłacie zobowiązań udziela się pomocy na zasadach określonych w Uchwale Nr XIV /101/2011 Rady Miejskiej w Policach z dnia 29 listopada 2011 r. w sprawie: *zasad i trybu umarzania, odraczania lub rozkładania na raty należności pieniężnych osób fizycznych nie prowadzących działalności gospodarczej mających charakter cywilnoprawny przypadających Zakładowi Gospodarki Komunalnej i Mieszkaniowej w Policach i Zakładowi Wodociągów i Kanalizacji w Policach.*

Dzięki temu zadłużenie najemców w mniejszym stopniu wpływało na wzrost obciążeń budżetu Gminy.

Niestety znaczna część zasobu mieszkaniowego Gminy, ze względu na wieloletnie użytkowanie i ograniczenia w remontach, wymaga w chwili obecnej istotnych nakładów inwestycyjnych. Są one niezbędne jako element działań związanych z utrzymaniem majątku Gminy, ale także jako element procesu podnoszącego jakość życia mieszkańców Gminy Police, korzystających z zasobów komunalnych. Polityka czynszowa prowadzona w gminie, jak i roczne przeznaczenie z budżetu Gminy niezbędnych środków, umożliwi prowadzenie prac remontowych w budynkach i podnoszenie jakości substancji mieszkaniowej użytkowanej przez mieszkańców Gminy Police.

ANALIZA POTRZEB ORAZ PLANU REMONTÓW I MODERNIZACJI

W związku z obowiązującymi przepisami Gmina Police podejmuje działania zmierzające do zaspokajania potrzeb mieszkaniowych w szczególności poprzez:

- Zaspokajanie potrzeb mieszkaniowych gospodarstw domowych o niskich dochodach:
 - w przypadku osób ubiegających się o przydział lokalu komunalnego na ogólnie obowiązujących zasadach,
 - przydział lokali w ramach Programu „**Mieszkanie za remont**”.
- Realizację wyroków sądowych, w których sąd orzekł uprawnienie do najmu socjalnego lokalu lub jego brak.

Potrzeby w zakresie remontów budynków i lokali mieszkalnych należących do mieszkaniowego zasobu Gminy Police, określane są na podstawie stanu technicznego budynków wynikającego między innymi z przeglądów technicznych, a także z ekspertyz, opinii, wizji lokalnych, nakazów oraz wyników kontroli Powiatowego Inspektora Nadzoru Budowlanego.

Wśród potrzeb remontowych priorytetowy charakter przypisuje się potrzebom w zakresie: eliminacji zagrożenia bezpieczeństwa użytkowników lokali i osób trzecich, zabezpieczenia przeciwpożarowego budynków, działań podnoszących energooszczędność budynków mieszkalnych, wyłączenia z użytkowania obiektów, których kompleksowy remont jest niezasadny ekonomicznie.

Zdecydowana większość budynków stanowiących własność Gminy wymaga remontów ze względu na ich wiek, ogólny stan techniczny i konieczność dostosowania do aktualnie obowiązujących przepisów techniczno – budowlanych.

Wspomniany zasób wymaga wykonywania robót odpowiednich do stopnia zużycia, a także przewidywanego okresu eksploatacji. Prace służące poprawie stanu technicznego zasobu realizowane są stosownie do możliwości finansowych Gminy, które w pełni nie pokrywają istniejących w tym zakresie potrzeb.

Wzrastająca liczba pustostanów i ograniczone możliwości finansowe Gminy Police w zakresie przeprowadzania remontów przyczyniły się do wdrożenia w 2021 roku Programu „**Mieszkanie za remont**”, polegającego co do zasady na zawarciu umowy najmu na czas nieoznaczony z mieszkańcem Gminy, który uprzednio wykonał we własnym zakresie remont pustostanu. Stan realizacji Programu przedstawia tabela 7.

Tabela 7. Pustostany a lokale w Programie „Mieszkanie za remont” w latach 2021-2022

ROK	PUSTOSTANY		LOKALE W PROGRAMIE „MIESZKANIE ZA REMONT” *	
	ILOŚĆ	S[m ²]	ILOŚĆ	S[m ²]
2021	73	2 701,00	8	420,06
2022	88	3 657,12	19	1 098,85

Źródło: dane Urzędu Miejskiego w Policach.



W ramach wdrożonych dotychczas trzech edycji Programu „**Mieszkanie za remont**”, wyremontowanych zostało lub jest nadal remontowanych **27 pustostanów** co realnie odciąży budżet Gminy o **około 2,3 mln zł** w zakresie potencjalnych nakładów remontowych.

Plan remontów i modernizacji na 2022 rok jak i lata kolejne uwzględnia priorytety przyjęte dla uzyskania poprawy stanu technicznego zasobu mieszkaniowego i podniesienia standardu warunków mieszkaniowych, z zachowaniem pierwszeństwa dla tych robót, które usuwają istniejący obecnie stan zagrożenia, od których zależy bezpieczeństwo mieszkańców. Plan uwzględnia również potrzeby w zakresie wykonania ulepszeń lokali mieszkalnych oraz zagospodarowanie wolnych lokali.

Zrealizowane nakłady na remonty i konserwacje w 2022 roku wyniosły **3 786 261 zł**. Rzeczywiste wykonanie potrzeb remontowych do projektowanych potrzeb zawartych w projekcie planu było mniejsze o ok. 580 tys. zł (znacznie mniejszy deficyt w porównaniu z rokiem 2021, gdzie deficyt wyniósł ponad 780 tys. zł). Zmniejszenie tej różnicy było możliwe ze względu na ujęcie w potrzebach remontowych tylko najważniejszych robót, rzeczywiste potrzeby są znacznie wyższe. Planowane potrzeby remontowe. Potrzeby remontowe mieszkaniowego zasobu Gminy Police na 2023 rok wynoszą **blisko 20 mln zł**.

Tabela 8. Budynki planowane do remontu zachowawczego w latach 2023-2025, stanowiące 100% własności Gminy Police

LP.	ADRES	PLANOWANY TERMIN REMONTU	SZACUNKOWY KOSZT REMONTU (w zł)
1	UL. WKRZAŃSKA 7	2023/2024	105 000
2	UL. WODNA 2	2023/2024	60 000
3	UL. KOŚCIUSZKI 5	2023/2024	60 000
OGÓŁEM		225 000 zł	

Źródło: dane Urzędu Miejskiego w Policach.

Realizacja remontów poszczególnych budynków w okresie obowiązywania Wieloletniego Programu Gospodarowania Mieszkaniowym Zasobem Gminy Police na lata 2019–2023 jest wprost uwarunkowana sytuacją społeczno-ekonomiczną Gminy Police oraz jej możliwościami finansowymi w każdym kolejnym roku.

Jednym z priorytetów polityki gospodarowania mieniem mieszkaniowym w Gminie Police, jest zaspokojenie potrzeb mieszkaniowych jej mieszkańców. W 2022 roku w Gminie Police na najem /podnajem lokali mieszkalnych oczekiwały 343 rodziny. W kolejnych latach liczba ta będzie rostała, co uzasadnia prowadzenie racjonalnej polityki gospodarowania zasobem mieszkaniowym w gminie – [zob. tabela 9].

Tabela 9. Szacunkowa liczba rodzin, które będą oczekiwały na najem lokalu na koniec danego roku kalendarzowego

RODZAJ LOKALU	LATA		
	2023	2024	2025
Najem socjalny (na czas oznaczony)	7	10	10
Najem komunalny (na czas nieoznaczony)	33	30	30
Łączna liczba rodzin oczekujących na najem/ podnajem	383	423	463

Źródło: dane Urzędu Miejskiego w Policach.



Tym samym niezbędne jest dalsze prowadzenie przemyślanej i konsekwentnej polityki w zakresie gospodarowania zasobem komunalnym, tak aby podnosić jego jakość, a także w możliwie największym stopniu zaspokajać potrzeby mieszkańców Gminy Police.

V. INFORMACJA O REALIZACJI POLITYK, PROGRAMÓW I STRATEGII

5.1. ROZWÓJ GOSPODARCZY

Budowa podstaw rozwoju społeczno-gospodarczego jest procesem długofalowym. Obejmuje ona szereg decyzji zmierzających do poprawy jakości życia mieszkańców, wspierania przedsiębiorczości, tworzenia nowych miejsc pracy, rozwoju infrastruktury itp. Proces ten służy wprowadzaniu zmian służących przekształcaniu lokalnej przestrzeni i kształtowaniu postaw społecznych.

Strategia jest dokumentem, niezbędnym przy ubieganiu się o dofinansowanie zadań ze środków unijnych i krajowych zarówno przez Gminę Police, jak i inne podmioty publiczne oraz prywatne. Pozyskiwanie dotacji unijnych w perspektywie 2021 – 2027 uzależnione jest od zgodności zapisów strategii rozwoju z regionalnymi programami operacyjnymi.

Przyjęta nowelizacja przepisów o samorządzie gminnym oraz ustawa z dnia 15 lipca 2020 o zmianie ustawy o zasadach prowadzenia polityki rozwoju oraz niektórych innych ustaw, Dz.U. z 2020, poz. 1387, dotycząca systemu zarządzania rozwojem i prowadzenia polityki rozwoju w Polsce daje jednostkom samorządu terytorialnego możliwość opracowania zintegrowanej strategii ponadlokalnej dla gmin tworzących obszar funkcjonalny, będący wspólną strategią rozwoju tych gmin. Zmienione przepisy umożliwiają nietworzenie własnych strategii rozwoju, gdyż w nowym okresie programowania w latach 2021 – 2027 to strategie ponadlokalne warunkować będą pozyskiwanie dotacji unijnych.



Gmina Police wraz z innymi samorządami terytorialnymi stowarzyszonymi w Szczecińskim Obszarze Metropolitalnym przystąpiła do prac związanych z przygotowaniem **Strategii Rozwoju Ponadlokalnego SOM na lata 2021 - 2027**. Strategia rozwoju ponadlokalnego zawierać będzie m.in. wnioski z diagnozy obszaru realizacji ZIT wraz z analizą problemów, potrzeb i potencjałów rozwojowych, cele rozwojowe w ujęciu terytorialnym, model struktury funkcjonalno-przestrzennej, ustalenia i rekomendacje w zakresie kształtowania i prowadzenia polityki przestrzennej w perspektywie do 2027 roku. **W roku 2022 trwały badania ilościowe i jakościowe oraz prace nad diagnozą i analizą strategiczną SOM.**

Poza Strategią Rozwoju Ponadlokalnego SOM na lata 2021 – 2027, Gmina Police zaangażowana jest w tworzenie **Lokalne Strategii Rozwoju „Dobre Gminy”** wspólnie z gminami powiatu polickiego. Jej celem będzie podejmowanie działań na rzecz rozwoju obszarów wiejskich i pozyskania dofinansowania.

Kolejnym z przygotowywanych dokumentów o charakterze ponadlokalnym jest **„Plan Zrównoważonej Mobilności Miejskiej”** odpowiadający w bardziej zrównoważony i zintegrowany sposób na wyzwania i problemy związane z transportem w obszarach miejskich i metropolitalnych. Dynamiczny rozwój miast i zmiany w stylu życia mieszkańców, skutkują nieustannym wzrostem i zmianami ich potrzeb transportowych. Zmiany zachowań transportowych wiążą się ściśle z kongestią, wypadkami komunikacyjnymi, emisjami spalin i hałasem, a w konsekwencji – wpływają na jakość życia.

Postępujący rozwój gospodarczy i przestrzenny obszarów metropolitalnych oraz coraz większe oczekiwania pasażerów związane z komfortem przemieszczania się, wymagają nieustannych zabiegów polegających na poprawie jakości i zwiększeniu efektywności systemów transportowych. Konieczne stają się działania zmniejszające szkodliwe oddziaływanie transportu na środowisko naturalne, poprawiających warunki mobilności oraz wpływających na zwiększenie bezpieczeństwa pasażerów. Pozyskiwanie dofinansowania w ramach Zintegrowanych Inwestycji Terytorialnych wymaga posiadania lub udziału w takim dokumencie. Gmina Police bierze udział w przygotowaniu dokumentu w ramach Szczecińskiego Obszaru Metropolitalnego.

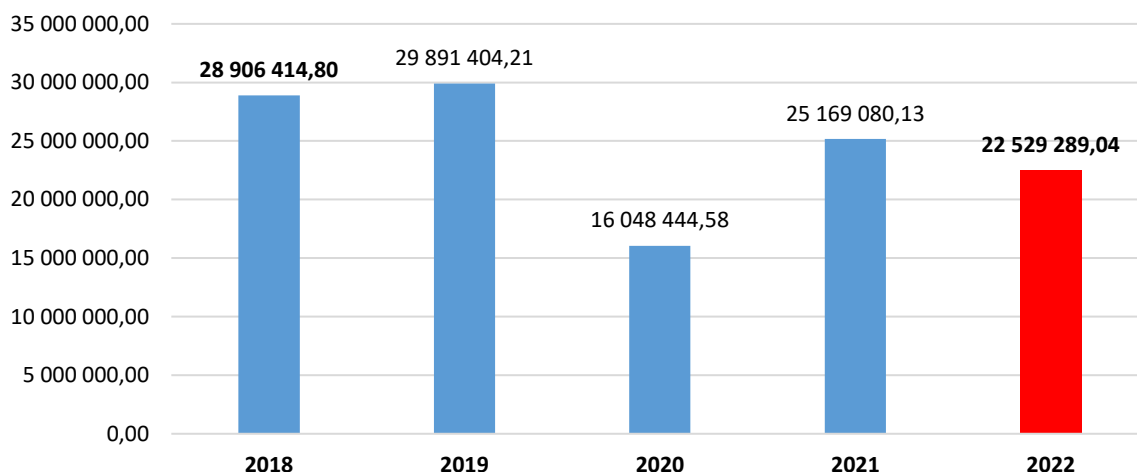
Kluczowym elementem strategii każdej jednostki samorządu terytorialnego jest tworzenie warunków dla kreowania konkurencyjności przy jednoczesnym podnoszeniu jakości życia mieszkańców. W roku 2022 zadania te realizowane były przez samorząd na poziomie operacyjnym. Obejmowały one zarówno projekty o charakterze **inwestycyjnym (twarde)**, a także nie mniej ważne projekty **miękkie (społeczne)**.

W szczególności, konsekwentnie realizowano działania, które w sposób pośredni i bezpośredni wpływały na poprawę jakości życia mieszkańców Gminy Police.



W roku 2022, w porównaniu z rokiem 2018, nakłady majątkowe inwestycyjne Gminy Police uległy zmniejszeniu o ponad **6 mln zł**. W roku 2018 wydatkowano ponad **28 mln zł** na inwestycje, a w roku 2022 ponad **22 mln zł** – [zob. wykres 23]. Jednocześnie w okresie objętym analizą (2018-2022) na cele inwestycyjne z budżetu Gminy Police wydatkowano **122 544 632,76 zł**. Najniższą wartość inwestycji odnotowano w roku 2020.

Wykres 23. Wydatki majątkowe⁶ Gminy Police w latach 2018-2022 [w zł]



Źródło: dane Urzędu Miejskiego w Policach.

Wydatki inwestycyjne w 2022 roku wyniosły **22 529 289,04 zł**. W strukturze inwestycji podejmowanych przez gminę dominowały:


⁶ Wydatki na inwestycje i zakupy inwestycyjne.

- ROLNICTWO I ŁOWIECTWO – wydatковано: **3 870 645,80 zł**;
- TRANSPORT I ŁĄCZNOŚĆ – wydatковано: **3 296 785,28 zł**;
- TURYSTYKA – wydatковано: **2 952 306,39 zł**;
- KULTURA I OCHRONA DZIEDZICTWA NARODOWEGO – wydatковано: **2 259 592,28 zł**;
- OŚWIATA I WYCHOWANIE – wydatковано: **2 084 985,61 zł**;
- ADMINISTRACJA PUBLICZNA – wydatковано: **1 977 007,48 zł**;
- DZIAŁALNOŚĆ USŁUGOWA – wydatковано: **1 544 498,89 zł**;
- GOSPODARKA MIESZKANIOWA – wydatковано: **1 520 782,45 zł**;
- GOSPODARKA KOMUNALNA I OCHRONA ŚRODOWISKA – wydatковано: **1 397 877,10 zł**;
- KULTURA FIZYCZNA – wydatковано: **885 803,20 zł**;
- BEZPIECZEŃSTWO PUBLICZNE I OCHRONA P.POŻ– wydatковано: **656 746,37 zł**;
- POZOSTAŁE ZADANIA W ZAKRESIE POLITYKI SPOŁECZNEJ – wydatковано: **51 569,69 zł**
- POMOC SPOŁECZNA – wydatковано: **30 688,50 zł**.

Składało się na to szereg ważnych dla mieszkańców Gminy Police inwestycji w zakresie infrastruktury. Wśród licznych, realizowanych projektów, zwrócić uwagę należy m.in. na następujące działania Gminy⁷:

- Rozbudowa terenów rekreacyjnych nad Łarpią – wydatковано na ten cel **2 748 106,39 zł**;

Rysunek 1. Rozbudowa terenów rekreacyjnych nad Łarpią



Źródło: materiały Urzędu Miejskiego w Policach.

⁷ Przedstawiono inwestycje których wartość wyniosła powyżej 300 000 zł

- Przebudowa i modernizacja sali widowiskowej wraz z innymi pomieszczeniami oraz wymiana wyposażenia akustycznego i oświetleniowego w budynku Miejskiego Ośrodka Kultury w Policach – wydatkowano na ten cel **1 779 123,28 zł**;

Rysunek 2. Przebudowa budynku Miejskiego Ośrodka Kultury w Policach



Źródło: materiały Urzędu Miejskiego w Policach.

- Rozbudowa cmentarza komunalnego przy ul. Tanowskiej w Policach - etap IV – wydatkowano na ten cel **1 364 498,89 zł**;

Rysunek 3. Przebudowa cmentarza komunalnego



Źródło: materiały Urzędu Miejskiego w Policach.

- Budowa drogi z płyt betonowych - przedłużenie ul. Bursztynowej w Policach – wydatkowano na ten cel **799 105,62 zł**;



W 2022 roku na inwestycje związane z transportem i łącznością z budżetu Gminy Police przeznaczono w sumie **3 296 785,28 zł**.

- Przebudowa ulicy Szczecińskiej w Przęsocinie - pomoc finansowa dla Powiatu Polickiego – wydatkowano na ten cel **700 000,00 zł**;
- Modernizacja nawierzchni boiska i bieżni w Szkole Podstawowej nr 8 przy ul. Tanowskiej 14 w Policach – wydatkowano na ten cel **695 634,79 zł**;

Rysunek 4. Zmodernizowane boisko



Źródło: materiały Urzędu Miejskiego w Policach.

- Przebudowa budynku oświatowego na potrzeby Urzędu Miejskiego w Policach – wydatkowano na ten cel **681 007,00 zł**;



Wydatki majątkowe poniesione w zakresie oświaty i wychowania wyniosły w 2022 roku **2 084 985,61 zł**.

- Zadaszenie kortu tenisowego w Policach – wydatkowano na ten cel **549 792,00 zł**;
- Budowa garażu na potrzeby OSP w Trzebieży – wydatkowano na ten cel **544 246,37 zł**;

Rysunek 5. Garaż OSP w Trzebieży



Źródło: materiały Urzędu Miejskiego w Policach.

- Budowa "Ogrodu Przyjaźni" na terenie placu zabaw Przedszkola Publicznego nr 11 przy ul. Przyjaźni 1 w Policach – wydatkowano na ten cel **500 000,00 zł**;

Rysunek 6. Ogród Przyjaźni w Policach



Źródło: materiały Urzędu Miejskiego w Policach.

- Budowa infrastruktury drogowej na terenie Polic na potrzeby Szczecińskiej Kolei Metropolitalnej:
 - Przystanek Police Piłsudskiego – wydatkowano na ten cel **447 346,22 zł**;

Rysunek 7. Budowa - SKM Stacja Police



Źródło: materiały Urzędu Miejskiego w Policach.

Rysunek 8. Wizualizacja Przystanku SKM w Policach



Źródło: materiały Urzędu Miejskiego w Policach.

- Budowa infrastruktury drogowej na terenie Polic na potrzeby Szczecińskiej Kolei Metropolitalnej – wydatkowano na ten cel **233 671,20 zł**;

Rysunek 9. SKM Przystanek Police Piłsudskiego



Źródło: materiały Urzędu Miejskiego w Policach.

- Przebudowa budynku świetlicy wiejskiej w Przęsocinie - etap II – wydatkowano
- na ten cel 455 469,00 zł;
- Budowa budynku komunalnego przy ul. Niedziałkowskiego 12D w Policach – wydatkowano na ten cel 340 999,36 zł.

Rysunek 10. Budowa budynku komunalnego



Źródło: materiały Urzędu Miejskiego w Policach.

- Termomodernizacja budynków administrowanych przez ZGKiM
 - dotacja dla ZGKiM w Policach – **319 679,15 zł**;
 - dotacja dla wspólnot mieszkaniowych – **638 141,20 zł**.



Spośród wybranych i wskazanych wyżej inwestycji, część możliwa była do realizacji dzięki dialogowi prowadzonemu z mieszkańcami. Czego najlepszym przykładem był projekt pt. „**Zadaszenie kortu tenisowego w Policach**”, czy też budowa „**Ogrodu Przyjaźni**”, które sfinansowane zostały w ramach **Polickiego Budżetu Obywatelskiego**.

Rysunek 11. Zadaszony kort tenisowy w Policach



Źródło: materiały Urzędu Miejskiego w Policach.

Konsekwentna realizacja działań zmierzających do intensyfikacji rozwoju gospodarczego Gminy Police możliwa była także dzięki aktywności w pozyskiwaniu zewnętrznych źródeł finansowania na realizację projektów służących mieszkańcom Gminy. Aktywność ta pozwoliła na realizację szeregu projektów współfinansowanych z funduszy krajowych i zagranicznych. Przykładem tego typu działań w 2022 roku były:

□ **RZĄDOWY FUNDUSZ POLSKI ŁAD: PROGRAMU INWESTYCJI STRATEGICZNYCH**

Gmina Police w roku 2022 przystąpiła do aplikowania w ramach nowego programu rządowego - **Rządowego Funduszu Polski Ład: Programu Inwestycji Strategicznych**. Uzyskała promesy dofinansowania realizację przedsięwzięć na terenie Gminy:

- Przebudowa i wyposażenie Miejskiego Ośrodka i Kultury w Policach - wartość dofinansowania **15 300 000,00 zł. Zadanie w realizacji.**
- Budowa infrastruktury sportowej przy ul. Roweckiego w Policach - wartość dofinansowania **4 999 995,00 zł. Zadanie w realizacji.**
- Budowa kanalizacji deszczowej i rurociągu na terenach popegeerowskich w gminie Police – **1 960 000,00 zł. Zadanie w realizacji.**
- Budowa obwodnicy Polic stanowiącej dojazd do "Węzła Police" Zachodniego Obejścia Miasta Szczecina - wartość dofinansowania **245 000 000,00 zł. Zadanie w przygotowaniu.**

□ **WSPÓŁPRACA REGIONALNA NA RZECZ PRZYWRÓCENIA PASAŻERSKIEGO POŁĄCZENIA KOLEJOWEGO SZCZECIN – POLICE – TRZEBIEŻ**

W wyniku współpracy ponadgminnej Gmina Police jest partnerem w projekcie budowy Szczecińskiej Kolei Metropolitalnej, której uruchomienie zakładane jest w roku 2023 z uwzględnieniem linii 406 do Polic.



Podstawowym celem projektu jest utworzenie głównej osi transportu publicznego na terenie SOM z wykorzystaniem istniejących linii kolejowych.

Projekt SKM zakłada modernizację linii 406 wraz z budową na terenie miasta Police dwóch przystanków: Police Dąbrówka i Police. Sieć linii kolejowych SKM ma zapewnić korzystny czas przejazdu oraz częstotliwość kursowania pociągów dostosowaną do potrzeb mieszkańców. Sieć SKM zintegrowana będzie z liniami autobusowymi obsługującymi miejscowości w poszczególnych gminach SOM.

Gmina Police prowadzi inwestycje związane z budową infrastruktury drogowej na terenie Polic na potrzeby Szczecińskiej Kolei Metropolitalnej, w tym Przystanek Police Piłsudskiego. **Dofinansowanie w ramach zadania wynosi łącznie ponad 30 mln zł.**

- **WSPÓŁPRACA REGIONALNA NA RZECZ „BUDOWY ZACHODNIEGO DROGOWEGO OBEJŚCIA MIASTA SZCZECINA WRAZ ZE STAŁĄ PRZEPRAWĄ PRZEZ RZEKĘ ODRĘ W REJONIE MIASTA POLICE”.**

Gmina Police, Powiat Policki, Gmina Goleniów, Grupa Azoty Zakłady Chemiczne Police SA i miasto Szczecin, zawiązały porozumienie na rzecz **Zachodniego drogowego obejścia Szczecina**, obejmującego przeprawę pomiędzy węzłami drogowymi Police – Goleniów.

Powstało Studium wykonalności wraz z raportem środowiskowym. W roku 2018 Minister Infrastruktury uzgodnił Program Inwestycji dla procesu przygotowawczego budowy zachodniej obwodnicy Szczecina. GDDKiA o/Szczecin ogłosiła przetarg na opracowanie uproszczonej Koncepcji Programowej dla S6 zachodniego drogowego obejścia Szczecina, wraz z dokumentacją związaną z rozpoznaniem podłoża gruntowego.

W ramach dokumentacji zostanie zaprojektowany m.in. odcinek drogi ekspresowej o długości około 50 km, 7 węzłów drogowych oraz tunel pod rzeką Odrą i Kanałem Polickim o długości ponad 2,5 km. W roku 2022 rozpoczęły się prace projektowe poszczególnych odcinków drogowych. Jednocześnie Gmina Police uzyskała promesę wstępną na realizację zadania pn. Budowa obwodnicy Polic stanowiącej dojazd do **"Węzła Police"** Zachodniego Obejścia Miasta Szczecina o wartości dofinansowania w wysokości **245 000,00 zł**.

W roku 2022 realizowane były następujące projekty z udziałem dofinansowania ze środków UE:

- **Własna przestrzeń = samodzielność** RPZP.07.06.00-32-K001/19. **Wartość dofinansowania: 2 556 447,93.** Projekt polegał na utworzeniu 14 nowych miejsc w 5 mieszkaniach chronionych/treningowych. Projekt wieloletni, był skierowany do 60 osób

bezdomnych z Gminy Police i 6 matek z 10 małoletnimi dziećmi. Główne zadania projektu to reintegracja społeczna osób bezdomnych, matek z małoletnimi dziećmi, remont i wyposażenie mieszkań chronionych oraz praca socjalna;

- Budowa infrastruktury drogowej na terenie miasta Police na potrzeby Szczecińskiej Kolei Metropolitalnej.** POIŚ.05.02.00-00-0025/17-00. Łączna wartość dofinansowania **30 874 044,35 zł.** Zadanie w realizacji;
- Rewitalizacja terenów rekreacyjnych nad Łarpią** RPZP.09.03.00-32-061/19 Wartość dofinansowania: **2 097 999,09 zł;**
- Kształtowanie krajobrazu nad akwenami wodnymi w Pasewalku, Pełczycach i Policach w celu intensyfikacji polsko – niemieckiej współpracy.** – wartość dofinansowania: **600 000,00 euro;**
- Pomorze Zachodnie – Wsparcie Psychologiczno – Pedagogiczne** RPZP.07.07.00-32-N030/21 – wartość dofinansowania **213 061,64 zł;**
- Granty PPGR – Wsparcie dzieci i wnuków byłych pracowników PGR w rozwoju cyfrowym.** Polska Cyfrowa 2014 – 20220 – wartość dofinansowania **254 000,00 zł.**
W ramach projektu 98 osób - dzieci i młodzi pochodzących z rodzin byłych pracowników PGR otrzymało komputery;
- Cyfrowa gmina – Polska cyfrowa** – wartość dofinansowania: **100 000,00 zł;**
- Budowa sieci kanalizacji sanitarnej w miejscowości Tanowo i Witorza** – wartość dofinansowania: **9 707 493,04 zł;**
- Budowa komunalnego budynku mieszkalnego, wielorodzinnego wraz z zagospodarowaniem i niezbędną infrastrukturą techniczną przy ul. M. Niedziałkowskiego w Policach.**
Przedmiotem projektu jest budowa czterokondygnacyjnego budynku z lokalami mieszkalnymi. W budynku zaplanowano 35 mieszkań, w tym 4 dla osób niepełnosprawnych. Termin zakończenia realizacji zadania zaplanowano na 14.06.2024 r. Całkowity koszt realizacji zadania: **11 662 009,22 zł.** Dofinansowanie: **8 098 400,00 zł;**
- Aktywna integracja cudzoziemców w Gminie Police** – wartość dofinansowania: **556 400, 00 zł;**
- Przebudowa i wyposażenie Miejskiego Ośrodka i Kultury w Policach** - wartość dofinansowania **15 300 000,00 zł;**

- Budowa infrastruktury sportowej przy ul. Roweckiego w Policach** - wartość dofinansowania **4 999 995,00 zł. Zadanie w realizacji;**
- Budowa kanalizacji deszczowej i rurociągu na terenach popegeerowskich w gminie Police** - wartość dofinansowania **1 960 000,00 zł. Zadanie w realizacji.**

PONADTO GMINA POLICE ZŁOŻYŁA WNIOSKI O DOFINANSOWANIE:

- Wykonanie otworu poszukiwawczo – rozpoznawczego Police GT-1 w celu ujęcia wód termalnych w miejscowości Police.** Wartość dofinansowania: **18 388 500,00 zł;**
- Zabezpieczenie trwałej ruiny klasztoru Augustianów na Wzgórzu Maryjnym w Policach – Jasienicy** – wartość dofinansowania: **1 000 000,00 zł;**
- W ramach Zintegrowanych Inwestycji Terytorialnych Gmina Police opracowuje nowe zadania inwestycyjne związane rozbudową terenów nad Łarpią, przebudową mostu na ul. Goleniowskiej i Dębowej, ochroną bioróżnorodności i łagodzeniem zmian klimatu, rozbudową ścieżek rowerowych, które będą mogły być sfinansowane ze środków z Programu Fundusze Europejskie dla Pomorza Zachodniego 2021 – 2027.

CHARAKTERYSTYKA SIECI DROGOWEJ NA TERENIE GMINY POLICE

Kluczowym czynnikiem rozwoju gospodarczego jest dostęp do wysokiej jakości infrastruktury drogowej. Na terenie Gminy Police zlokalizowana jest sieć drogowa zarządzana przez trzy jednostki samorządu terytorialnego (JST), na którą składają się:

- Drogi wojewódzkie – o łącznej długości 41,9 km;
- Drogi powiatowe – o łącznej długości 48,306 km;
- Drogi gminne – o łącznej długości 89,621 km;
- Drogi o nawierzchni utwardzonej – 69,180 km;
- Drogi o nawierzchni gruntowej – 20,441 km;

W ciągu dróg gminnych zewidencjonowano **16** obiektów mostowych z czego **12 obiektów jest w stanie złym lub uległo dekapitalizacji** i wymaga poniesienia pilnych nakładów inwestycyjnych. Ze względu na pełnioną funkcję priorytet stanowi ze most w ciągu ul. Goleniowskiej w Policach nad Łarpią. Cztery kolejne obiekty mostowe wymagają przeprowadzenia prac konserwacyjnych.

Ponadto Gmina Police utrzymuje wybudowaną w ciągu ostatnich lat na terenie dróg wojewódzkich nr 115 i 114 drogę dla rowerów Pilchowo – Tanowo – Police – Trzebież o długości ok. 25 km w stanie

dobrym. Opisywany szlak rowerowy został zaliczony do sieci dróg dla rowerów o znaczeniu międzynarodowym R66 i oznaczony jest numerem 3A.

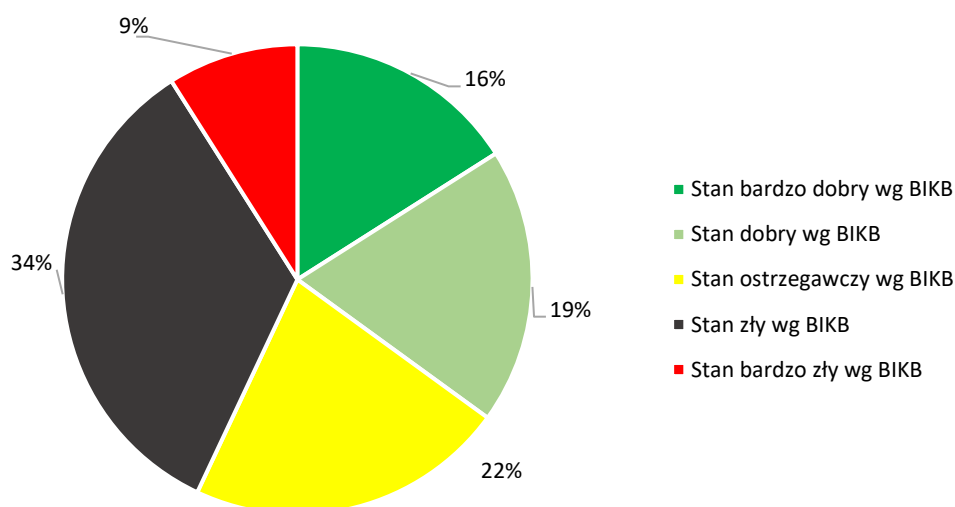
Drogi o nawierzchni utwardzonej mają długość **69,180 km** i wymagają utrzymania w standardzie odpowiadającym klasie dróg, na które składają się koszty utrzymania bieżącego, utrzymanie czystości, naprawy cząstkowe, remonty, zimowe utrzymanie dróg, koszty eksploatacyjne, zabiegi konserwacyjne, jak i poniesienia nakładów inwestycyjnych na modernizację, przebudowę i ich doposażenia.

Pozostała część to drogi gruntowe, które wymagają ponoszenia kosztów w sposób ciągły, ze względu na niezwiązaną strukturę nawierzchni, której trwałość jest ściśle uzależniona od natężenia i rodzaju ruchu drogowego, rodzaju użytego materiału. Nawierzchnia tego typu jest również szczególnie wrażliwa na rodzaj podłoża, na którym się znajduje, czynniki atmosferyczne, możliwość odprowadzenia wód opadowych do zorganizowanych systemów.

Nakłady na drogi dzieli się zaś na krótkookresowe w założeniach realizacyjnych 5-cio letnich - do których zalicza się: koszty utrzymania bieżącego, utrzymanie czystości, naprawy cząstkowe, remonty, zimowe utrzymanie dróg, koszty eksploatacyjne, zabiegi konserwacyjne (nie zalicza się kosztów potrzebnych na utrzymanie nowo wybudowanych obiektów) oraz koszty krańcowe długoterminowe w założeniach realizacyjnych 25-cio letnich, do których uwzględnia się wydatki inwestycyjne związane z budową nowych obiektów, koszty odbudowy odcinków zdekapitalizowanych lub wyeksploatowanych dróg i obiektów oraz koszty modernizacji, doposażenia i przebudowy infrastruktury drogowej.

O ile w skali krótkookresowej zwiększenie ilości i zakresów robót utrzymaniowych oznaczałoby wzrost kosztów na ten cel (doprowadzenie do utrzymania w wymaganym standardzie), w rezultacie długookresowych kosztów krańcowych pozwoliłoby do przedłużenia żywotności obiektów utwardzonych i uniknięcia poniesienia znacznych nakładów finansowych związanych z koniecznością kompleksowej naprawy odcinków dróg.

Wykres 24. Stan dróg gminnych o nawierzchni utwardzonej w Gminie Police

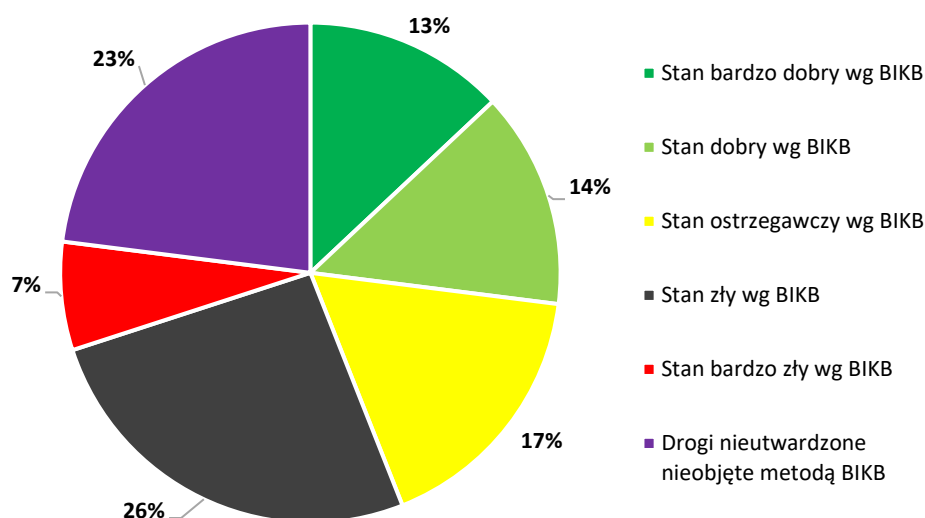


Źródło: dane Urzędu Miejskiego w Policach.

Stan bardzo dobry i dobry oznacza obiekty świeżo wybudowane o odpowiednio dobranej konstrukcji do struktury rodzajowej pojazdów i natężenia ruchu drogowego w pierwszym okresie eksploatacji oraz odcinki dróg utrzymanych w odpowiednim standardzie. Stan ostrzegawczy oznacza moment konieczny na zaplanowanie zwiększonych nakładów remontowych (bez zwiększenia parametrów technicznych obiektu, jego kształtu i wyposażenia).

Stan zły i bardzo zły oznacza dekapitalizację odcinków drogi, utratę właściwości technicznych, stateczności obiektu, czy osiągnięcie krytycznej wytrzymałości obiektu w okresie eksploatacji.

Wykres 25. Stan wszystkich dróg gminnych



Źródło: dane Urzędu Miejskiego w Policach.

Priorytet powinien stanowić działania przewidziane na odbudowę, modernizację lub przebudowę obiektów z dostosowaniem do warunków ruchu występujących oraz prognozowanych na eksploatowanej sieci drogowej.

Na dzień dzisiejszy priorytet stanowi konieczność przebudowy ul. Siedleckiej w Policach, która posiada największe obciążenie ruchem w eksploatowanej sieci dróg gminnych. W ramach realizacji zadania pod nazwą „Budowa Szczecińskiej Kolei Metropolitarnej” Część ulicy jest w tej chwili przebudowywana i przygotowywana do przepięcia do nowoprojektowanej drogi wzdłuż linii kolejowej 406. Wybudowanie alternatywnej drogi pozwoli na przeniesienie ruchu z ul. Siedleckiej w celu umożliwienia jej pełnej przebudowy z podniesieniem parametrów technicznych do obecnie obowiązujących wymogów.

5.2. OŚWIATA I EDUKACJA

Zrozumienie zasad funkcjonowania systemu oświaty w Polsce nie jest łatwe. Związane jest to przede wszystkim z rozporozszonymi kompetencjami poszczególnych instytucji, odpowiedzialnych za funkcjonowanie systemu oraz złożoność samej problematyki oświatowej.

System oświaty w Polsce - obejmuje publiczne i niepubliczne przedszkola, szkoły podstawowe, szkoły ponadpodstawowe, policealne, artystyczne a także szkoły specjalne i placówki oświatowo-wychowawcze oraz opiekuńcze. Do systemu oświaty w Polsce nie zalicza się szkolnictwa wyższego, które stanowi odrębny dział administracji rządowej i ma zagwarantowaną konstytucyjnie autonomię.

W myśl zapisów Konstytucji RP, każdy ma prawo do nauki. Nauka jest obowiązkowa od 7 do 18 roku życia. Ustanowiona przez państwo polskie struktura organizacyjna oświaty ma zapewnić realizację prawa do nauki poprzez kształcenie, wychowanie i opiekę⁸.

Organizacja i działalność systemu oświaty zostały określone w szczególności w ustawie z dnia 14 grudnia 2016 r. Prawo oświatowe i w wielokrotnie nowelizowanej ustawie z dnia 7 września 1991 r. o systemie oświaty.

Oświata i wychowanie w znaczący sposób wpisują się w lokalną politykę każdej jednostki samorządu terytorialnego w Polsce. Samorzady niejednokrotnie dowiodły, że są głęboko zainteresowane przyszłością funkcjonujących na ich terenie szkół, przedszkoli i innych placówek oświatowych poprzez m.in. kompleksowe podejście do procesu rozwoju ucznia i doskonalenia zawodowego nauczyciela. Aktywne działania podejmowane przez samorząd są niezbędne, aby szkoły sprostały wyzwaniom dynamicznie zmieniającego się świata oraz spełniły rosnące oczekiwania lokalnej społeczności.

Zgodnie z art. 16.2. Konstytucji Rzeczypospolitej Polskiej **„Samorząd terytorialny uczestniczy w sprawowaniu władzy publicznej. Przysługującą mu w ramach ustaw istotną część zadań publicznych samorząd wykonuje w imieniu własnym i na własną odpowiedzialność”**.

Natomiast art. 5 i art. 5a Ustawy o systemie oświaty mówi, że do najważniejszych zadań jednostki samorządu terytorialnego, jako organu prowadzącego publiczną szkołę lub placówkę należą:

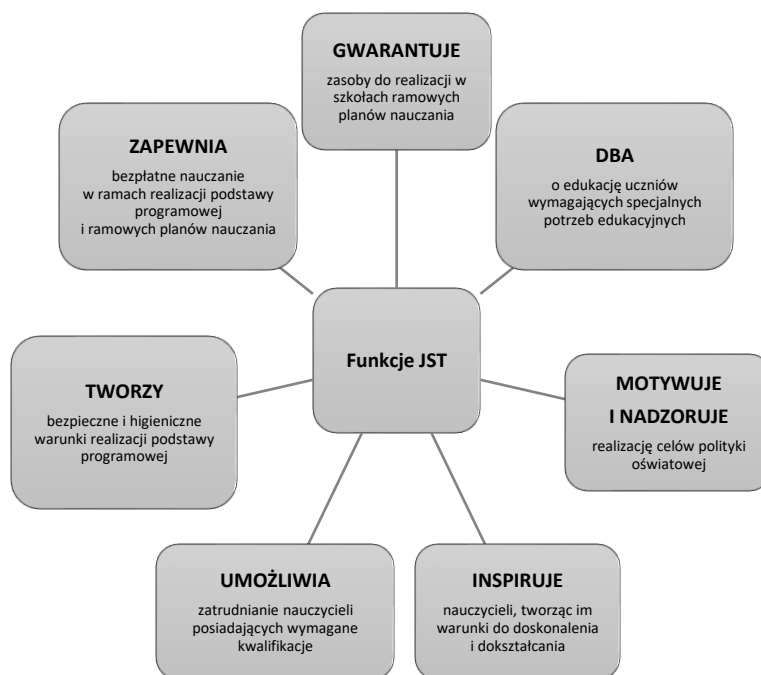
- Zapewnienie warunków działania szkoły lub placówki, w tym bezpiecznych i higienicznych warunków nauki, wychowania i opieki;
- Zapewnienie warunków umożliwiających stosowanie specjalnej organizacji nauki i metod pracy dla dzieci i młodzieży, objętych kształceniem specjalnym;
- Wykonywanie remontów obiektów szkolnych oraz zadań inwestycyjnych w tym zakresie;
- Zapewnienie obsługi administracyjnej, w tym prawnej, obsługi finansowej i obsługi organizacyjnej szkoły lub placówki;
- Wyposażenie szkoły lub placówki w pomoce dydaktyczne i sprzęt niezbędny do pełnej realizacji programów nauczania, programów wychowawczych, przeprowadzania sprawdzianów i egzaminów oraz wykonywania innych zadań statutowych.

⁸ M. Pilich, *Ustawa o systemie oświaty. Komentarz*, wyd. 3, Warszawa 2009, s. 29-37.



Zakładanie i prowadzenie publicznych przedszkoli, w tym z oddziałami integracyjnymi, przedszkoli specjalnych oraz innych form wychowania przedszkolnego, o których mowa w art. 14a ust. 1a ustawy z dnia 7 września 1991 r. o systemie oświaty (Dz. U. z 2004 r. Nr 256, poz. 2572, z późn. zm.), szkół podstawowych w tym z oddziałami integracyjnymi, z wyjątkiem szkół podstawowych specjalnych i szkół artystycznych oraz szkół przy zakładach karnych, zakładach poprawczych i schroniskach dla nieletnich, należy do zadań własnych gmin.

Rysunek 12. Wybrane funkcje jednostki samorządu terytorialnego w systemie oświaty



Źródło: opracowanie własne.

Jednostka samorządu terytorialnego, prowadząc publiczną szkołę lub przedszkole, jest odpowiedzialna za jej działalność, stając się nie tylko organem prowadzącym, ale też pełniąc szereg dodatkowych funkcji – [zob. rys. 12].

Wskazane wyżej funkcje nie wyczerpują oczywiście oczekiwań stawianych przed jednostką terytorialną w zakresie kształtowania polityki oświatowej. Działania podejmowane przez JST w zakresie oświaty i wychowania mają także rozbudzać gotowość do współpracy, nauczyć rozwiązywania problemów, przygotować do uczenia się przez całe życie oraz budować zaangażowaną, demokratyczną, obywatelską społeczność uczącą się przez całe życie. Dodatkowo prowadzić mają one także do zapewnienia uczniom możliwości nabywania wiedzy i umiejętności pożądaných w społeczeństwie XXI wieku. Powinny też tworzyć warunki sprzyjające uczeniu się, stosownie do indywidualnych predyspozycji i potrzeb każdego ucznia. We współpracy z samorządem i społecznością lokalną przedszkola, szkoły i placówki oświatowe powinny dążyć do spełnienia tych wymagań, biorąc pod uwagę specyfikę, możliwości i uwarunkowania każdej placówki.

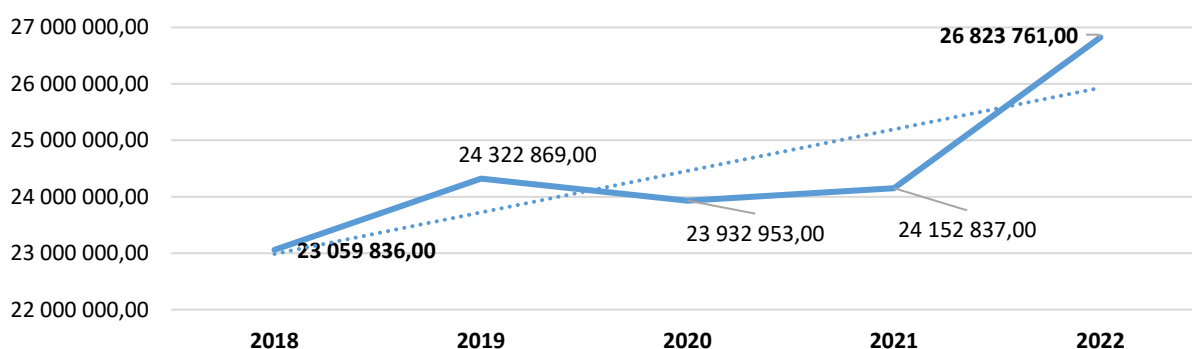


Misją każdego samorządu powinno być dążenie, w ramach posiadanych kompetencji, do rozwoju, doskonalenia i podnoszenia efektywności całego systemu oświatowego funkcjonującego w gminie,

poprzez analizowanie, monitorowanie oraz modyfikowanie wdrażanych działań z zakresu zarządzania systemem oświaty na poziomie operacyjnym, jak i strategicznym.

Przystępując do realizacji budżetu Gminy Police w 2022 roku, podobnie jak w latach poprzednich przyjęto, że zdolności, wiedza i umiejętności każdego dziecka (intelektualne, praktyczne i społeczne), zdobywane na kolejnych poziomach kształcenia, stanowią cenny zasób, który od początku drogi edukacyjnej należy pomnażać, z pełną świadomością jego niepowtarzalności i wyjątkowości. Dlatego też konsekwentnie realizowano ponadczasowe założenie, że **gminne szkoły muszą zapewnić zindywidualizowany system rozwoju tegoż potencjału i przekształcenie go w kapitał społeczny.**

Wykres 26. Wartość subwencji oświatowej w Gminie Police

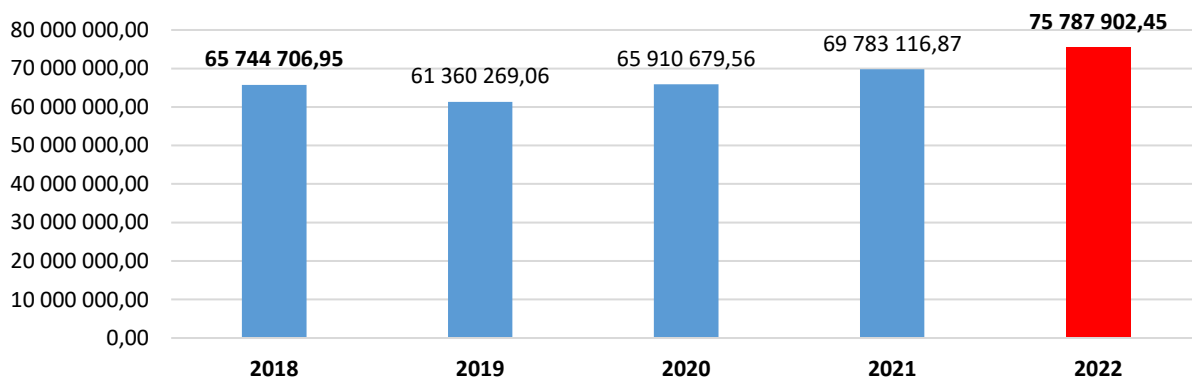


Źródło: opracowanie własne na podstawie danych GUS.

Kluczową pozycją w zakresie finansowania systemu oświaty w jednostce samorządu terytorialnego jest część oświatowa subwencji ogólnej, która w roku 2022 wyniosła **26 823 761 zł** i była to kwota wyższa w porównaniu z rokiem 2021 o **2 670 924 zł**. Należy nadmienić, że począwszy od 2016 r., w ramach subwencji oświatowej, część środków należy przeznaczać na realizację zadań wymagających stosowania specjalnej organizacji nauki i metod pracy dla dzieci i młodzieży (kształcenie uczniów z niepełnosprawnościami). W 2022 r. na ten cel wydatkowano kwotę **3 231 052,43 zł**.

Od wielu lat przekazywana subwencja nie jest wystarczająca na pokrycie wzrastających kosztów związanych z funkcjonowaniem systemu oświaty.

Wykres 27. Wartość wydatków oświatowych w Gminie Police w latach 2018-2022



Źródło: opracowanie własne na podstawie danych GUS.



W roku 2022 w budżecie na zadania z zakresu edukacji zagwarantowano kwotę **75 787 902,45 zł** (wobec 69 783 116,87 zł w roku 2021 i 65 744 706,95 zł w roku 2018). Wydatki na pokrycie kosztów oświatowych stanowiły 32% wydatków budżetu.

Wysokość wydatków oświatowych jest silnie skorelowana z liczbą pracowników zatrudnionych w oświacie. W 2022 roku w systemie oświaty w Gminie Police zatrudnionych było 750 osób.

Tabela 10. Liczba pracowników w placówkach oświatowych

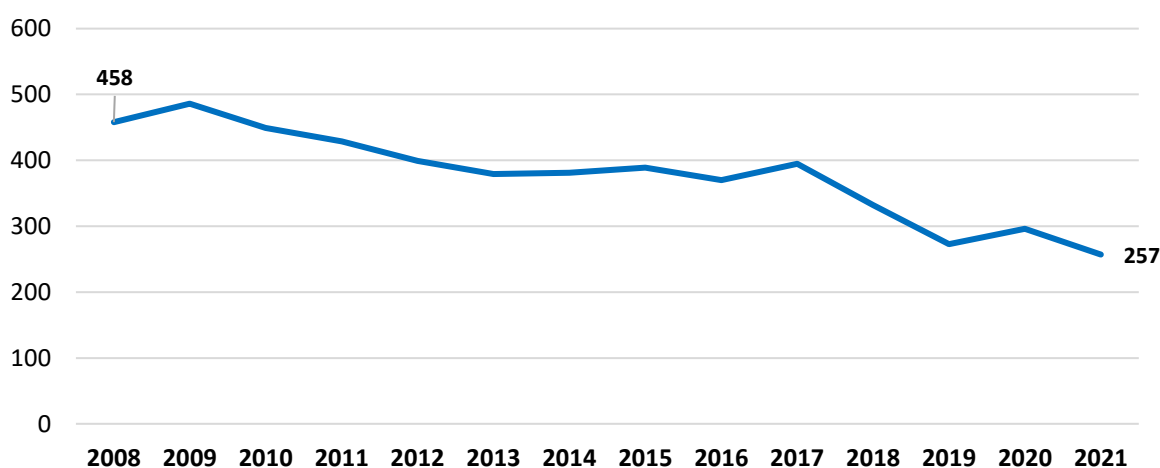
PLACÓWKA	OGÓŁEM		NAUCZYCIELE		ADMINISTRACJA I OBSŁUGA	
	ETATY	LICZBA PRACOWNIKÓW	ETATY	LICZBA PRACOWNIKÓW	ETATY	LICZBA PRACOWNIKÓW
Przedszkola	291,15	320	153,60	174	137,55	146
Szkoły Podstawowe	394,07	430	287,44	315	106,63	115
RAZEM	685,22	750	441,04	489	244,18	261

Źródło: dane Urzędu Miejskiego w Policach.



W ostatnich latach także uwarunkowania demograficzne w istotny sposób wpływają na funkcjonowanie systemu oświaty w całym kraju. W Gminie Police także dostrzegalne są efekty kryzysu demograficznego

Wykres 28 Liczba dzieci urodzonych w latach 2008 - 2021



Źródło: dane Urzędu Miejskiego w Policach.



Szczególny niepokój budzi sytuacja w tych rejonach szkolnych, w których ze względu na niewielką liczbę dzieci w poszczególnych rocznikach niezwykle trudno będzie utworzyć oddział / klasę⁹ - zob. tabela poniżej

Tabela 11. Zestawienie liczby dzieci urodzonych w poszczególnych rejonach szkolnych w latach 2008-2021

Lp.	Szkoła Podstawowa (Rejon)	2008	2009	2010	2011	2012	2013	2014	2015	2016	2017	2018	2019	2020	2021
1.	Szkoła Podstawowa nr 1 w Policach	61	48	51	26	26	36	30	30	24	30	17	21	27	22
2.	Szkoła Podstawowa nr 3 w Policach	75	66	62	49	41	52	45	38	51	53	37	34	43	39
3.	Szkoła Podstawowa nr 5 w Policach	13	17	21	86	63	74	72	64	63	66	66	49	47	38
4.	Szkoła Podstawowa nr 6 w Policach	18	14	21	16	18	15	19	17	28	22	15	16	16	15
5.	Szkoła Podstawowa nr 8 w Policach	242	235	209	155	156	143	148	152	144	156	140	109	113	81
6.	Szkoła Podstawowa w Tanowie	25	23	14	17	26	20	24	30	27	21	18	16	18	21
7.	Szkoła Filialna w Pilchowie	10	13	12	14	11	8	12	7	13	11	8	5	7	10
8.	Szkoła Podstawowa w Trzebieży	29	33	39	33	38	33	39	32	23	36	31	23	35	31
RAZEM		458	486	449	429	399	379	381	389	370	395	332	273	296	257

Źródło: dane Urzędu Miejskiego w Policach.

Od początku agresji Rosji na Ukrainę do polickich szkół i przedszkoli zostało włączonych ponad **dwieście dzieci**. Uczniowie z Ukrainy w wieku 7-18 lat mieli prawo do kontynuowania nauki na takich samych warunkach, jak polscy uczniowie. Natomiast ci, którzy nie posługiwali się językiem polskim w stopniu umożliwiającym korzystanie z nauki w szkole, mogli uczestniczyć w dodatkowych zajęciach z języka polskiego, realizować naukę w oddziałach przygotowawczym, w których proces nauczania był dostosowany do potrzeb i możliwości edukacyjnych uczniów oraz korzystać z dodatkowych zajęć wyrównawczych w zakresie przedmiotów nauczania organizowanych przez szkołę. Dodatkowo wprowadzono regulacje umożliwiające zwiększenie liczby dzieci w oddziale przedszkolnym do 28 oraz w oddziałach klas I-III szkoły podstawowej do 29 uczniów.

⁹ Z punktu widzenia organizacji i ekonomiki funkcjonowania systemu oświatowego w Polsce, wskazane jest tworzenie oddziałów szkolnych (klas) liczących 24 uczniów.



W roku szkolnym 2021/2022 do szkół podstawowych zlokalizowanych na terenie Gminy Police uczęszczało **2 852 uczniów**, tj. o 9 więcej niż w roku poprzednim. Średnio w jednej klasie było **18,17** uczniów.

Pod tym względem sytuacja w poszczególnych placówkach jest mocno zróżnicowana – zobacz tabela poniżej.

Tabela 12. Charakterystyka placówek oświatowych w Gminie Police w 2022 r.

Lp	NAZWA SZKOŁY	LICZBA UCZNIÓW W KLASIE								RAZEM UCZNIÓW	LICZBA ODDZIAŁÓW
		LICZBA ODDZIAŁÓW									
		I	II	III	IV	V	VI	VII	VIII		
1	Szkoła Podstawowa nr 1 Police ul. Sikorskiego 8 Police ul. Traugutta 3	28	22	23	19	18	38	56	55	259	14
		2	1	1	1	1	2	3	3		
2	Szkoła Podstawowa nr 3 Police ul. Siedlecka 4	43	42	36	47	48	38	77	0	331	16
		2	2	2	2	2	2	4	0		
3	Szkoła Podstawowa nr 5 Police ul. Wojska Polskiego 68	50	50	55	51	11	12	22	108	359	20
		3	3	3	3	1	1	1	5		
4	Szkoła Podstawowa nr 6 Police ul. Owocowa 5	11	14	11	10	9	8	23	15	101	8
		1	1	1	1	1	1	1	1		
5	Szkoła Podstawowa nr 8 Police ul. Piaskowa 98 Police, ul. Tanowska 14	158	143	155	138	118	107	259	206	1284	60
		7	7	7	7	5	5	12	10		
RAZEM MIASTO		290	271	280	265	204	203	437	284	2 334	118
		13	14	14	14	10	11	21	14		
6	Szkoła Podstawowa Tanowo, ul. Szczecińska 31	35	30	14	25	21	8	44	25	202	12
		2	2	1	1	1	1	2	2		
6	Szkoła Podstawowa Szkoła Filialna Pilchowo, ul. Szczecińska 1A	13	11	16	15	16	7	0	0	78	6
		1	1	1	1	1	1	0	0		
7	Szkoła Podstawowa Trzebież, ul. WOP 19A	29	28	29	22	12	17	27	32	196	13
		2	2	2	1	1	1	2	2		
RAZEM WIEŚ		77	69	59	62	49	32	71	57	476	31
		5	5	4	3	3	3	4	4		
8	Niepubliczna Szkoła Podstawowa	4	7	7	5	4	4	9	2	42	8

ELAN VITAL Przęsocin, ul. Szkolna 1	1	1	1	1	1	1	1	1		
OGÓŁEM	371	347	346	332	257	239	517	443	2 852	157
	21	20	19	18	14	15	26	24		

Źródło: dane Urzędu Miejskiego w Policach.



Różnice w liczbie oddziałów, wielkości zatrudniania i ogólnych kosztów związanych z funkcjonowaniem szkół wpływają na fakt, iż pod względem kosztochłonności szkoły podstawowe w Gminie Police są mocno zróżnicowane. Koszty te wynoszą od **12 000 zł** do **20 628 zł** na jednego ucznia.

Tabela 13. Koszt utrzymania jednego ucznia w ciągu roku w szkołach według stanu na dzień 1.01.2022 r.

PLACÓWKA	BUDŻET	WYSOKOŚĆ ŚRODKÓW W PRZELICZENIU NA JEDNEGO UCZNIA
	(w zł)	
Szkoła Podstawowa nr 1 w Policach	3 936 770	15 200
Szkoła Podstawowa nr 3 w Policach	4 305 800	13 008
Szkoła Podstawowa nr 5 w Policach	5 105 088	14 220
Szkoła Podstawowa nr 6 w Policach *	2 578 550	20 628
Szkoła Podstawowa nr 8 w Policach	15 408 700	12 000
Szkoła Podstawowa w Tanowie*	4 998 100	16 123
Szkoła Podstawowa w Trzebieży	3 720 300	18 981
GINIA POLICE	40 053 308	13 985

Źródło: dane Urzędu Miejskiego w Policach.*Łącznie z oddziałami przedszkolnymi.

W celu poprawy sytuacji w zakresie opieki nad najmłodszymi dziećmi, zdecydowano w 2022 o potrzebie kontynuacji funkcjonowania oddziałów przedszkolnych w wybranych szkołach podstawowych w mieście Police, jak i przede wszystkim w miejscowościach na obszarach wiejskich.

W minionym roku szkolnym w Gminie Police funkcjonowało:

- **Dziewięć przedszkoli**, dla których organem prowadzącym jest Gmina Polica, w których przebywało **1 443** dzieci (42 dzieci mniej niż w roku poprzednim);
Wydatki zaplanowane w budżecie na przedszkola publiczne na rok 2021 stanowiły kwotę: **23 635.551 zł**, a na rok 2022: **24 477 456 zł**;

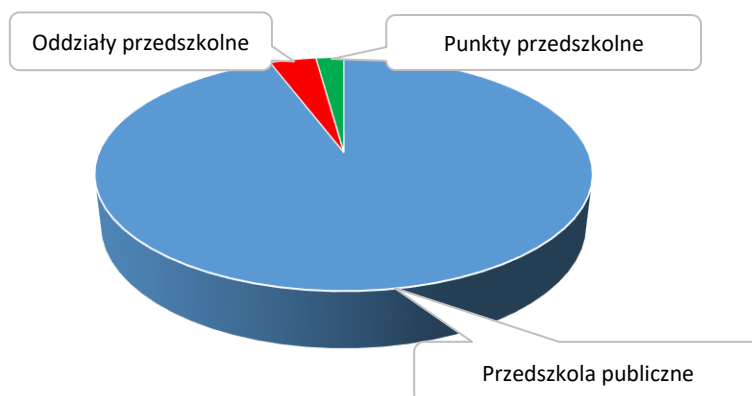
- **Trzy tzw. Oddziały zerowe** zlokalizowane w szkołach podstawowych, dla których organem prowadzącym jest Gmina Police, w których przebywało **55** dzieci (1 dziecko mniej niż w roku poprzednim), na ich funkcjonowanie zaplanowano na rok 2021 kwotę **497 000 zł**, a na rok 2022 przewidziano kwotę: **677 000 zł**;
- **Dwa niepubliczne punkty przedszkolne**, dla których organem prowadzącym są osoby prawne lub fizyczne, w których przebywało **33** dzieci (3 dzieci więcej niż w roku poprzednim).

Niepubliczne przedszkola, niebędące przedszkolami specjalnymi, niespełniające warunków określonych w art. 17 ust. 1 ustawy, otrzymują na każdego ucznia z budżetu Gminy dotację w wysokości 75% podstawowej kwoty dotacji dla przedszkoli, z tym, że na ucznia niepełnosprawnego w wysokości nie niższej niż kwota przewidziana na takiego ucznia niepełnosprawnego przedszkola w części oświatowej subwencji ogólnej dla Gminy.



W 2022 roku **94%** dzieci objętych opieką przedszkolną uczęszczało do przedszkoli publicznych

Wykres 29. Dzieci objęte edukacją przedszkolną



Źródło: dane Urzędu Miejskiego w Policach.

Tabela 14. Liczba dzieci w przedszkolach, oddziałach przedszkolnych przy szkołach podstawowych, punktach przedszkolnych w roku szkolnym 2021/2022 w Gminie Police

LP.	PRZEDSZKOLE	LICZBA ODDZIAŁÓW			OGÓŁE M	LICZBA DZIECI W PRZEDSZKOLU			
		OGÓŁEM	W TYM ODDZ.			W TYM:			
			PONIŻEJ "0"	"0"		2019-2018	2017	2016	2012-2013
						2-3 LATKI	4 LATKI	5 LATKI	6-7 LATKI
1.	PP nr 1	7	5	2	150	24	49	39	33
2.	PP nr 5	9	7	2	222	73	49	53	47
3.	PP nr 6	5	4	1	116	25	35	34	22
4.	PP nr 8	9	6	3	192	49	32	59	49

5.	PP nr 9	6	4	2	143	24	36	43	40
6.	PP nr 10	6	4	2	138	26	34	40	38
7.	PP nr 11	11	8	3	256	55	84	52	65
RAZEM MIASTO		53	38	15	1217	281	319	320	297
8.	PP w Tanowie	5	3	2	111	20	26	28	37
9.	PP w Trzebieży	6	4	2	115	30	25	28	32
RAZEM WIEŚ		11	7	4	226	50	51	56	69
OGÓŁEM		64	45	19	1 443	331	370	376	366
ODDZIAŁY PRZEDSZKOLNE PRZY SZKOŁACH PODSTAWOWYCH									
1.	Szkoła Podstawowa nr 6 w Policach	2	1	1	25	6	5	5	9
2.	Szkoła Filialna w Pilchowie	2	1	1	30	2	9	9	10
3.	Niepubliczna Szkoła Podstawowa ELAN VITAL	1	0	1	16	0	1	9	6
RAZEM ODDZIAŁY. "O" PRZY SZKOŁACH PODSTAWOWYCH		5	2	3	71	8	15	23	25
PUNKTY PRZEDSZKOLNE									
1.	Niepubliczny Punkt Przedszkolny TPD w Policach	1	1	0	16	1	4	6	5
2.	Niepubliczny Punkt Przedszkolny "Urwisek II"	1	1	0	17	6	7	4	0
OGÓŁEM PUNKTY		2	2	0	33	7	11	10	5

Źródło: dane Urzędu Miejskiego w Policach.



Podobnie jak w przypadku szkół podstawowych, tak i w zakresie opieki przedszkolnej istnieją istotne różnice w kosztach między poszczególnymi placówkami. Średnioroczny koszt funkcjonowania placówki przedszkolnej w Gminie Police wynosił od **12 506 zł** do **18 862 zł** w przeliczeniu na jednego ucznia – [zob. tabela 15].

Tabela 15. Koszt utrzymania przedszkoli (bez wydatków inwestycyjnych i kosztów ponoszonych przez rodziców) według stanu na dzień 1.01.2022 r.

PLACÓWKA	BUDŻET PRZEDSZKOLA	WYSOKOŚĆ ŚRODKÓW W PRZELICZENIU NA JEDNO DZIECKO
		(w zł)
Przedszkole Publiczne nr 1 w Policach	2 290 750	15 478
Przedszkole Publiczne nr 5 w Policach	2 763 830	12 506
Przedszkole Publiczne nr 6 w Policach	1 857 550	15 742
Przedszkole Publiczne nr 8 w Policach*	3 234 660	16 847
Przedszkole Publiczne nr 9 w Policach	2 160 150	15 001
Przedszkole Publiczne nr 10 w Policach	2 104 576	15 251
Przedszkole Publiczne nr 11 w Policach	3 911 800	15 280
Przedszkole Publiczne w Tanowie	1 921 970	17 315
Przedszkole Publiczne w Trzebieży	2 169 182	18 862
RAZEM	22 414 468	15 533

*w Przedszkolu Publicznym nr 8 w Policach funkcjonują oddziały integracyjne.

Źródło: dane Urzędu Miejskiego w Policach.

Rysunek 13. Infrastruktura przedszkolna w Gminie Police



Źródło: materiały Urzędu Miejskiego w Policach.



Jednym z instrumentów polityki rodzinnej, który umożliwia tworzenie w Gminie Police warunków ułatwiających mieszkańcom godzenie życia zawodowego z obowiązkami rodzinnymi, jest system usług społecznych w zakresie opieki nad dzieckiem do lat 3. Przyczynia się on do wzrostu aktywności zawodowej, zwłaszcza kobiet, i pozytywnie wpływa na decyzje prokreacyjne. Efektem jego funkcjonowania jest także wyrównanie szans rozwojowych dzieci ze środowisk zagrożonych wykluczeniem społecznym.

Na system usług społecznych w zakresie opieki nad dzieckiem do lat 3 w Gminie Police składają się m.in., jeden publiczny i 9 niepublicznych żłobków. W placówce publicznej opieką objęte jest **132** dzieci. Funkcjonowanie placówek niepublicznych wspierane jest przez policki samorząd dofinansowaniem w kwocie 600 zł miesięcznie za pobyt każdego dziecka. Placówki niepubliczne oferują 221 miejsc a korzysta z nich **180** dzieci. Dzieci w wieku poniżej 3 roku życia korzystają również z opieki świadczonej przez gminne przedszkola. W roku 2022 takich dzieci było **46**.



W 2022 roku **358** najmłodszych policzan objętych było opieką w żłobku lub przedszkolu, co stanowiło 40% dzieci, które mają mniej niż 3 lata, i są mieszkańcami Gminy Police.

W szkołach w Gminie Police, podobnie jak w całym kraju, dokonuje się na podstawie zgromadzonych i poddanych analizie danych, oceny skuteczności i przydatności podejmowanych działań edukacyjnych. Analiza wyników egzaminów zewnętrznych stanowi w polskim systemie edukacji stały element pracy szkół, które dostrzegają ich znaczenie w procesie doskonalenia jakości kształcenia. Wyniki egzaminów są oceną zewnętrzną, określonych wymaganiami egzaminacyjnymi osiągnięć edukacyjnych uczniów.

Ocena zewnętrzna, w postaci wyniku egzaminu zewnętrznego, jest jednym ze wskaźników efektywności nauczania, celem i środkiem pracy nauczyciela i szkoły. Tak rozumiany wynik egzaminu zewnętrznego pełni ważne funkcje w życiu szkoły tj.:

- **INFORMACYJNĄ** – informuje o określonych wymaganiami egzaminacyjnymi osiągnięciach uczniów i szkoły;
- **DIAGNOSTYCZNĄ** – stanowi jeden ze wskaźników efektywności kształcenia;
- **PROGNOSTYCZNĄ** – dostarcza wiedzy umożliwiającej prognozowanie i planowanie osiągnięć uczniów i szkoły;
- **WARTOŚCIUJĄCĄ** – stanowi podstawę do wyrażania opinii i ocen o osiągnięciach uczniów, pracy nauczycieli i procesie kształcenia w szkole;
- **MOTYWUJĄCĄ** – może być czynnikiem wyzwalającym większe zaangażowanie w pracę;
- **KOREKCYJNĄ** – wnioski z analizy i interpretacji wyników egzaminów zewnętrznych winny być podstawą do modyfikowania i korygowania procesu kształcenia.

Wyniki dostarczają wielu istotnych danych nie tylko dla konkretnej szkoły i ucznia, ale także dla całego systemu oświaty. W tabeli poniżej przedstawiono wyniki osiągnięte przez uczniów polickich szkół w trakcie egzaminu „8- klasisty” przeprowadzonego w 2022 r.

Tabela 16. Wyniki egzaminu „8-klasisty” w 2022 r.

PRZEDMIOT	KRAJ	WOJEWÓDZTWO	GMINA	SP 1	SP 5	SP 6	SP 8	SP TRZEBIEŻ	SP TANOWO
j. polski	60%	55%	56,98%	38%	58%	54%	61%	59%	65%
matematyka	57%	53%	51,52%	39%	54%	42%	51%	61%	53%
j. angielski	67%	65%	65,33%	50%	65%	54%	67%	71%	72%

Źródło: dane Urzędu Miejskiego w Policach.

W 2022 roku konsekwentnie realizowano projekty z zakresu oświaty i wychowania, przeznaczając na niezbędne inwestycje i zakupy inwestycyjne **2 084 985,61 zł**.

EFEKTEM TEGO BYŁY M.IN. PROJEKTY MAJĄCE NA CELU POPRAWĘ BAZY EDUKACYJNEJ:

- Modernizacja nawierzchni boiska i bieżni w Szkole Podstawowej nr 8 przy ul. Tanowskiej 14 w Policach - zainwestowano w to działanie **695 634,79 zł**;
- Budowa "Ogrodu Przyjaźni" na terenie placu zabaw Przedszkola Publicznego nr 11 przy ul. Przyjaźni 1 w Policach. - wydatkowano na ten cel **500 000,00 zł**;
- "Naukowy zakątek" na terenie ogrodu Przedszkola Publicznego w Tanowie zainwestowano w to działanie **60 000,00 zł**.

WSPARCIE JAKOŚCI EDUKACJI

Wzorem lat poprzednich placówki oświatowe wraz z Gminą Police i podmiotami zewnętrznymi planowały prowadzenie szeregu działań wspierających polickie dzieci i młodzież.

„LABORATORIA PRZYSZŁOŚCI”

„Laboratoria Przyszłości” to program, którego celem jest rozwijanie kompetencji kreatywnych i technicznych wśród uczniów. Program zakłada doposażenie szkół podstawowych, prowadzonych przez jednostki samorządowe, w nowoczesne narzędzia i pomoce dydaktyczne, potrzebne w kształtowaniu i rozwijaniu zdolności manualnych i technicznych, a także samodzielnego i krytycznego

myślenia. Wszystkie gminne szkoły otrzymały dofinansowanie na realizację programu w łącznej wysokości **889 600 zł**, z czego 60% zostało wykorzystane w 2021 r., pozostałe 40% w 2022 r.

„POZNAJ POLSKĘ”

Jest to przedsięwzięcie wspierające szkoły w realizacji zadań mających na celu uatrakcyjnienie procesu edukacyjnego dzieci i młodzieży poprzez umożliwienie im poznawania Polski, jej środowiska przyrodniczego, tradycji, zabytków kultury i historii oraz osiągnięć polskiej nauki. W ramach „Poznaj Polskę” dofinansowaniu w 80% podlegały wycieczki:

- jednodniowe - do kwoty 5 tys. zł,
- dwudniowe - do kwoty 10 tys. zł,
- trzydniowe – do kwoty 15 tys. zł.

Z dofinansowania i organizacji wycieczki w roku szkolny 2021/2022 skorzystały dwie szkoły:

- 1) Szkoła Podstawowa nr 8 w Policach, która zorganizowała dwie wycieczki na łączną kwotę **19 046,85 zł**;
- 2) Szkoła Podstawowa nr 5 w Policach, która zorganizowała wycieczkę na kwotę **26 840 zł**.

Wysokość dofinansowania, jakie gmina otrzymała na realizację programu to **30 920 zł**, pozostała kwota to wkład własny placówek.

ZAJĘCIA SPECJALISTYCZNE

W szkołach realizowane są zajęcia specjalistyczne z zakresu pomocy psychologiczno-pedagogicznej w dodatkowym wymiarze godzin. Wsparcie obejmuje organizację zajęć korekcyjno-kompensacyjnych, logopedycznych, rozwijających kompetencje emocjonalno-społeczne oraz innych zajęć o charakterze terapeutycznym. W roku 2021/2022 szkoły otrzymały na ten cel z budżetu państwa środki w wysokości **112 520 zł**.

KLASY DWUJĘZYCZNE¹⁰

Gmina Police dała możliwość wszystkim szkołom podstawowych organizowanie klas dwujęzycznych. W roku szkolnym 2022/2023 klasy dwujęzyczne zorganizowano w SP1, SP3, SP6, SP8, SP Tanowo.

¹⁰ Nauczanie dwujęzyczne to typ nauczania, który wykorzystuje język ojczysty i język obcy w nauczaniu przedmiotów ogólnokształcących. Nauczyciel realizuje treści programowe z wybranych zajęć edukacyjnych w dwóch językach. Jest to tzw. zintegrowane nauczanie przedmiotowo – językowe. Podstawowym wyróżnikiem tej metody nauczania jest przedkładanie praktycznej nauki języka nad działaniami teoretycznymi. Uczniowie poznają słownictwo z różnych dziedzin, ale także inny sposób opisywania i nazywania zjawisk, a co za tym idzie zyskuje szersze perspektywy poznawcze i językowe.

Edukacją dwujęzyczną w Gminie objętych jest **485** uczniów z klas VII i VIII, co stanowi **61,9%** uczniów chodzących w naszej gminie do klas VII i VIII. W Szkole Podstawowej w Tanowie funkcjonują klasy dwujęzyczne z językiem niemieckim, natomiast w pozostałych szkołach funkcjonują klasy dwujęzyczne z językiem angielskim.

REALIZACJA POZOSTAŁYCH ZADAŃ OŚWIATOWYCH

DOWOŻENIE UCZNIÓW DO SZKÓŁ

Gmina Police, zgodnie z art. 32 ustawy z dnia 14 grudnia 2016 r. – Prawo oświatowe, wypełniła w roku szkolnym 2021/2022 obowiązek zapewnienia bezpłatnego transportu i opieki do najbliższego publicznego przedszkola, oddziału przedszkolnego w szkole podstawowej lub publicznej innej formy wychowania przedszkolnego dzieciom pięcioletnim i sześciioletnim, których odległość od miejsca zamieszkania od przedszkola, oddziału przedszkolnego w szkole podstawowej lub publicznej innej formy wychowania przedszkolnego przekraczała 3 km.

GMINA ZAPEWNIĄ DOWÓZ DO SZKÓŁ I PRZEDSZKOLI DLA:

- uczniów szkół podstawowych, których droga do szkoły przekracza:
 - 3 km – w przypadku uczniów klas I – IV szkół podstawowych,
 - 4 km – w przypadku uczniów klas V-VIII szkół podstawowych;
- dzieci 6 letnich spełniających obowiązek rocznego przygotowania przedszkolnego i dzieci 5 letnich z domu do przedszkola, innej formy wychowania przedszkolnego, czy oddziału przedszkolnego zorganizowanego w szkole podstawowej, których droga z domu do przedszkola/szkoły przekracza 3 km;
- niepełnosprawnych dzieci 5 letnich i 6 letnich oraz dzieci objętych wychowaniem przedszkolnym na podstawie art. 31 ust 2 ustawy z dnia 14 grudnia 2016 r. – Prawo oświatowe, uczniów niepełnosprawnych z orzeczeniami do najbliższej szkoły/przedszkola/ośrodka.



Na dowóz uczniów przeznaczono w budżecie na 2022 rok kwotę **1 059 000 zł**, a dowozem objęto **209 dzieci**.

STYPENDIA I ZASIŁKI SZKOLNE

Pomoc socjalna w formie stypendiów i zasiłków szkolnych adresowana jest do osób w trudnej sytuacji materialnej, których miesięczny dochód na osobę w rodzinie nie przekraczał kwoty **528 zł netto**, a od 1 stycznia 2022 r. kwoty **600 zł**.



Wysokość stypendium szkolnego wynosiła **105 zł**. W roku szkolnym 2021/2022 przyznano **77** stypendia oraz **3** zasiłki szkolne.

□ **WYPRAWKA SZKOLNA**

Wyprawka szkolna jest pomocą w formie dofinansowania zakupu podręczników do kształcenia ogólnego, w tym podręczników do kształcenia specjalnego lub podręczników do kształcenia w zawodach, skierowaną do uczniów niepełnosprawnych.



W roku szkolnym 2021/2022 w ramach programu **55** uczniów otrzymało pomoc na łączną kwotę **14 695,70 zł**.

□ **WYPOSAŻENIE SZKÓŁ W PODRĘCZNIKI**

Prawo do bezpłatnego dostępu do podręczników lub materiałów edukacyjnych oraz materiałów ćwiczeniowych, w brzmieniu nadanym ustawą, przysługuje wszystkim uczniom szkół podstawowych.



W roku szkolnym 2021/2022 Gmina Police wykorzystała dotację celową przeznaczoną na wyposażenie szkół podstawowych w podręczniki, materiały edukacyjne lub materiały ćwiczeniowe na łączną kwotę **394 227,97 zł**.

□ **DOFINANSOWANIE PRACODAWCOM KOSZTÓW KSZTAŁCENIA MŁODOCIANYCH PRACOWNIKÓW**

Zgodnie z art. 122 ust. 1,2,6 i 7 ustawy – Prawo oświatowe, w roku szkolnym 2021/2022 Burmistrz przyznał dofinansowanie pracodawcom kosztów kształcenia młodocianych pracowników zamieszkałych na terenie Gminy Police.

Dofinansowanie kosztów kształcenia młodocianych pracowników jest finansowane ze środków Funduszu Pracy. Środki te są przekazywane na wyodrębniony rachunek bankowy Urzędu Wojewódzkiego. Wojewoda otrzymane środki na dofinansowanie kosztów kształcenia młodocianych pracowników przekazuje na wyodrębniony rachunek bankowy Gminy.



Dofinansowanie udzielono **20** pracodawcom, którzy złożyli wniosek i spełniali warunki określone w ustawie, na łączną kwotę **129 295,03 zł**.

WYBRANE OSIĄGNIĘCIA POLICKICH DZIECI I MŁODZIEŻY W ROKU 2022

W roku szkolnym 2021/2022, szereg uczniów z polickich szkół uzyskało tytuł finalisty lub laureata konkursów przedmiotowych organizowanych przez Zachodniopomorskiego Kuratora Oświaty. To efekt ciężkiej pracy uczniów i rodziców, wspomaganych realizowanym w polickich szkołach *Programem pracy z uczniem zdolnym*. Sukcesy poszczególnych szkół zostały zestawione poniżej. Warto jednak zauważyć, że z powodu pandemii Zachodniopomorski Kurator Oświaty przeprowadził tylko część konkursów kuratorskich.



SZKOŁA PODSTAWA NR 1 IM. TADEUSZA KOŚCIUSZKI W POLICACH

- W międzynarodowym konkursie matematycznym „Kangur”, wyróżnienie otrzymało 2 uczniów;
- W powiatowym konkursie plastycznym pt. „Dobre słowo uskrzydla – złe głęboko rani” Wyróżnienie: jeden uczeń;
- W konkursie matematycznym organizowanym przez Zachodniopomorskie Kuratorium Oświaty w Szczecinie dwoje uczniów reprezentowało szkołę w etapie rejonowym;
- W konkursie biologicznym organizowanym przez Zachodniopomorskie Kuratorium Oświaty w Szczecinie dwoje uczniów reprezentowało szkołę w etapie rejonowym;
- W konkursie gminnym „Bawimy się w matematykę” 10 uczniów otrzymało tytuł laureata;
- Laureatami gminnego konkursu o Policach „Gryfik” w klasach zostało 9 uczniów z klas I-III;
- Konkurs Języka Polskiego dla uczniów szkół podstawowych województwa zachodniopomorskiego w etapie rejonowym wzięła udział jedna uczennica;
- Konkurs Historyczny dla uczniów szkół podstawowych województwa zachodniopomorskiego w etapie rejonowym wzięło udział dwóch uczniów;
- Konkurs Wiedzy o Społeczeństwie dla uczniów szkół podstawowych województwa zachodniopomorskiego w etapie rejonowym uczestniczył jeden uczeń;
- Laureatami gminnego konkursu ortograficznego „Ortografik” zostało 9 uczniów;
- Konkurs Języka Angielskiego dla uczniów szkół podstawowych województwa zachodniopomorskiego w etapie rejonowym wzięły udział 2 uczennice;
- W konkursie plastycznym organizowanym przez Miejską Bibliotekę Publiczną w Międzyzdrojach: „Pomaganie jest fajne”, gdzie należało wykonać ilustrację inspirowaną książką i uzasadnić pisemnie swój wybór inspiracji, wyróżnienia otrzymały 2 osoby.



SZKOŁA PODSTAWOWA NR 3 IM. MARII SKŁODOWSKIEJ CURIE Z ODDZIAŁAMI DWUJĘZYCZNYMI

- Wysokie wyniki w Kangurze Europejskim;

- Wyróżnienie w XIX Edycja Ogólnopolskiego Konkursu Plastycznego „TĘCZA”;
- Laureaci Gminnego Konkursu ORTOGRAFIK;
- Laureaci Gminnego Konkursu BAWIMY SIĘ W MATEMATYKĘ;
- Konkurs plastyczny: "Dobre słowo uskrzydla, złe głęboko rani" organizowany przez Stowarzyszenie na Rzecz Harmonii Społecznej w Policach (4 nagrody główne i 8 wyróżnień);
- Laureaci Szkolnego Konkursu Recytatorskiego pt. "WIOSNA POEZJĄ MALOWANA”;
- Wysokie lokaty w Polickiej Lidze Biegów Przełajowych (szkoła III miejsce i sześcioro wyróżnionych uczniów);
- Ogólnopolskie Czwartki Lekkoatletyczne (czworo uczniów w polickiej kadrze, uczeń z 7 lokatą w Polsce);
- 21.04.2022 r. - pierwszy policki „Czwartek Lekkoatletyczny” (sezon wiosenny);

Najwyższe miejsca zajęli:

- uczennica kl. VII – bieg, rocznik 2009 – miejsce II,
- uczennica kl. VII – bieg na 60m, rocznik 2009 – miejsce I,
- uczeń kl. V – rzut piłeczką palantową– miejsce I (najlepszy wynik we wszystkich rocznikach),
- uczennica kl. VII – skok w dal, rocznik 2009 – miejsce I,

28.04.2022r - drugi policki „Czwartek Lekkoatletyczny” (sezon wiosenny);

Najwyższe miejsca zajęli:

Bieg na 60m.

- uczennica kl. VII, rocznik 2009 – miejsce I,
- uczennica kl. VII rocznik 2009 – miejsce IV,

Skok w dal:

- uczennica kl. VII, rocznik 2009 – miejsce I,
- uczennica kl. VII, rocznik 2009 – miejsce VI,

Rzut piłeczką palantową:

- uczeń kl. V, rocznik 2010 – miejsce I (najlepszy wynik we wszystkich rocznikach),
- uczennica kl.6, rocznik 2009 – miejsce I,

- 33 edycja Polickiej Piętnastki – I miejsce uczennica kl. 7 – 800m;

Szkolna Liga Biegów Przełajowych;

I BIEG -

- uczennica – miejsce II,
- uczeń– miejsce III,
- uczennica – miejsce IV,

- uczennica – miejsce VI,
- II BIEG
- uczennica – miejsce II,
- uczeń – miejsce III,
- uczennica – miejsce IV,
- 33 edycja Polickiej Piętnastki – I miejsce uczennica kl. 7 – 800m.

Ćwierćmaraton Policki;

- uczeń – miejsce II,
- uczeń – miejsce III,
- uczennica – miejsce VI,

„XII Puchar Polski No Gi BJJ” w Luboniu

- brązowy medalista Pucharu Polski No Gi BJJ,

Gminno-Powiatowe Igrzyska Dzieci I Młodzieży Szkolnej;

- Reprezentacja chłopców klas szóstych – miejsce II,
- Reprezentacja chłopców klas ósmych – miejsce III.

Rysunek 14. Gminno-Powiatowe Igrzyska Dzieci I Młodzieży Szkolnej



Źródło: dane Urzędu Miejskiego w Policach.



SZKOŁA PODSTAWOWA NR 5 IM. ORŁA BIAŁEGO Z ODDZIAŁAMI DWUJĘZYCZNYMI W POLICACH.

- Finalista Wojewódzkiego Konkursu Matematycznego 2021/2022;
- Finalista Wojewódzkiego Konkursu z Języka Polskiego 2021/2022;
- Finalista Wojewódzkiego Konkursu Historycznego 2021/2022;

- Finalista Wojewódzkiego Konkursu Fizycznego 2021/2022;
- II miejsce w Gminno-Powiatowych Sztafetowych Biegach Przełajowych 2021/2022;
- Laureat w Powiatowym Etapie Małego Konkursu Recytatorskiego;
- „Bawimy się w matematykę” - ośmioro uczestników;
- „Ortografik” - dziewięcioro uczestników.



SZKOŁA PODSTAWOWA NR 6 Z ODDZIAŁAMI DWUJĘZYCZNYMI I PRZEDSZKOLNYMI W POLICACH

- Wakacje z MATZOO – wyróżnienie – 1 uczeń;
- Szopka Bożonarodzeniowa – wyróżnienie - 1 uczennica;
- „Ubierzmy choinkę dla św. Jana Pawła II- wyróżnienie -1 uczennica;
- Powiatowy konkurs plastyczny- „ Udane wakacje, to bezpieczne wakacje”;-
- I miejsce- 1 uczeń, II miejsce - 2 uczniów, wyróżnienie – 1 uczennica;
- Powiatowy konkurs „Babciu , dziadku zadbaj o swoje zdrowko” – wyróżnienie – 3 uczniów;
- Powiatowy konkurs „ Udane ferie to bezpieczne ferie” – III miejsce – 1 uczennica;
- Ortografik – laureaci – 7 uczniów;
- Powiatowy konkurs „ Zaprojektuj odblask” – III miejsce – 1 uczeń;
- „Bawimy się w matematykę” – finalista – 8 uczniów;
- „Bieg po zdrowie” – wyróżnienie – 1 uczennica;
- „Ku Niepodległej- konkurs historyczny – I miejsce – 1 uczennica;
- Przedmiotowe konkursy kuratoryjne – finalista – 1 uczeń.



SZKOŁA PODSTAWOWA NR 8 IM. JANA PAWŁA II Z ODDZIAŁAMI DWUJĘZYCZNYMI I SPORTOWYMI

- Laureat Konkursu Matematycznego;
- Finalista Konkursu Historycznego;
- Finalista Konkursu Języka Polskiego;
- Finalista Konkursu Geograficznego;
- Finalista Konkursu Wiedzy o Społeczeństwie;
- 5 miejsce chłopców w Wojewódzkich Mistrzostwach Sztafetowych Biegach Przełajowych;
- Wysokie miejsca w Szkolnej Lidze Biegów Przełajowych;
- V Międzynarodowy Festiwal Piosenki „World Song,, wyróżnienie;
- XIII Konkurs Piosenki Polskiej „Głosowisko,, III MIEJSCE Jelenia Góra;
- I Ogólnopolski Festiwal Piosenki Lat 80, 90, 00 „Dobra Nuta,, - WYRÓŻNIENIE Kielce;
- V Międzynarodowy Festiwal Piosenki Bajkowej „Twoja Bajka,, III miejsce, Bielsko- Biała.



SZKOŁA PODSTAWOWA W TANOWIE

- Powiatowy Konkurs Recytatorski- wyróżnienie;

- Powiatowy Konkurs Recytatorski – wyróżnienie;
- Powiatowy Konkurs Recytatorski – wyróżnienie;
- Kuratorski Wojewódzki Konkurs Teatralny – film o Stanisławie Lemie - III miejsce;
- Międzynarodowy Konkurs Matematyczny Kangur 2022 – wyróżnienie;
- Ogólnopolski konkurs Nauk Przyrodniczych “Świetlik” – wyróżnienie;
- Gminny konkurs “Bawimy się w matematykę” - laureat;
- Wojewódzki Przegląd Amatorskich Zespołów Teatralnych - I miejsce;
- Ogólnopolska Olimpiada Przedmiotowa Olimpusek Język angielski - III miejsce w Polsce;
- Wojewódzki Przegląd Amatorskich Zespołów Teatralnych - II miejsce;
- Szkolna Liga Biegów Przełajowych - I miejsce;
- Ogólnopolski Konkurs Kaligraficzny im. Janusza Korzeniowskiego "Piórem i pazurem" – finalista;
- Gminny Konkurs Ortograficzny “Ortografik” – laureaci;
- Olimpusek z języka angielskiego – laureat;
- Olimpusek z języka polskiego – laureat;



SZKOŁA PODSTAWOWA W TRZEBIEŻY

- Konkurs Języka Polskiego – 1 finalista;
- Konkurs Języka Angielskiego – 1 finalista;
- Ortografik – 10 laureatów;
- Bawimy się w matematykę -2 laureatów;
- Wojewódzki Konkurs „Lekturiada – w poszukiwaniu urody słowa 2022” – 1 finalista;
- Wojewódzki Konkurs Plastyczny „Bezpiecznie na wsi mamy, bo ryzyko wypadków znamy” – 2 wyróżnienia;
- Czwartki Lekkoatletyczne – awans do Ogólnopolskiego Finału Czwartków LA w Łodzi.

5.3. POLITYKA SPOŁECZNA

Działania w obszarze „**Polityka społeczna**” są konsekwentnie realizowane w Gminie Police od wielu już lat. Dotyczą one szerokiego spektrum różnorodnych form aktywności instytucji gminnych oraz partnerów z organizacji pozarządowych. Dotyczą one przede wszystkim realizacji projektów, wprost wynikających z dokumentów strategicznych funkcjonujących w gminie, do których należy zaliczyć:

- LOKALNY PROGRAM REWITALIZACJI DLA GMINY POLICE DO ROKU 2025;
- GMINNY PROGRAM WSPIERANIA RODZINY NA LATA 2022 –2024;
- PROGRAM PROFILAKTYCZNY PEDAGOGÓW SZKOLNYCH WOLNI OD ...2;

- GMINNY PROGRAM PROFILAKTYKI I ROZWIĄZYWANIA PROBLEMÓW ALKOHOLOWYCH ORAZ PRZECIWDZIAŁANIA NARKOMANII NA 2022 ROK;
- BUDŻET PARTYCYPACYJNY;
- PROGRAM WSPÓŁPRACY Z ORGANIZACJAMI POZARZĄDOWYMI;
- PROGRAM „SZCZECIN PRZYJAZNY RODZINIE”.

W roku 2022 na szereg przedsięwzięć z zakresu szeroko rozumianej polityki społecznej, w tym realizacja wydatków działań: 851 **Ochrona zdrowia**, 852 **Pomoc społeczna**, 853 **Pozostałe zadania w zakresie polityki społecznej**, 855 **Rodzina**, wydatkowano kwotę **57 349 016,01 zł**.

Należy wspomnieć, że wydatki w działach 852 i 855 są najbardziej uzależnione od dotacji rządowych. Nowe zadania, jak program 500+, 300 zł wyprawki spowodowały niemal podwojenie wydatków na ten cel w ciągu ostatnich lat. W 100% są to wydatki bieżące. W 2022 r. na ochronę zdrowia dział 851 wydano **1 599 578,82 zł** głównie wydatki to programy zdrowotne realizowane przez urząd lub organizacje pożytku publicznego.

DZIAŁANIA OŚRODKA POMOCY SPOŁECZNEJ W POLICACH

Głównym celem sprawozdania z działalności Ośrodka Pomocy Społecznej w Policach jest wskazanie, w jaki sposób realizowane były zadania wynikające z ustaw, których wykonanie zostało powierzone tutejszemu Ośrodkowi. Powyższe wynika z art. 110 ust. 9 ustawy z 12 marca 2004 r. o pomocy społecznej.

Zmiany w zakresie polityki społecznej, które zmierzają do wprowadzenia usług społecznych, ale także problemy społeczne, do których należy dostosować odpowiednie narzędzia w celu ich rozwiązywania, wymagają odpowiednich kierunków działań. Każda płaszczyzna realizowanych zadań przez Ośrodek wiąże się bezpośrednio z pracą z klientem. Z klientem mającym trudności w przezwyciężaniu trudności życiowych, klientem schorowanym, starszym, bezdomnym, uzależnionym, z każdym, który wymaga wsparcia i pomocy zarówno finansowej, usługowej, jak i pracy socjalnej.



Zadaniem pomocy społecznej jest nie tylko udzielenie wsparcia w celu przezwyciężenia trudności życiowych ale także niedopuszczanie do jej powstawania.

Zwraca się tu szczególną uwagę na działania prewencyjne oraz profilaktyczne. Należy zaznaczyć, że profilaktyka w pomocy społecznej to działania adresowane do całej społeczności lokalnej. Można tu wskazać pracę socjalną, poradnictwo, pomoc w załatwianiu spraw urzędowych.

Profilaktyka w pracy socjalnej to również działania, które nie są skierowane bezpośrednio do danej osoby czy rodziny ale mają na celu pobudzenie aktywności społecznej w celu wzmocnienia potencjału otoczenia.

Ustawa o pomocy społecznej w art. 3 określa zadania pomocy społecznej w następujący sposób:

- Pomoc społeczna wspiera osoby i rodziny w wysiłkach zmierzających do zaspokojenia niezbędnych potrzeb i umożliwia im życie w warunkach odpowiadających godności człowieka.
- Zadaniem pomocy społecznej jest zapobieganie sytuacjom, o których mowa w art. 2 ust. 1 ustawy, przez podejmowanie działań zmierzających do życiowego usamodzielnienia osób i rodzin oraz ich integracji ze środowiskiem.
- Rodzaj, forma i rozmiar świadczenia powinny być odpowiednie do okoliczności uzasadniających udzielenie pomocy.
- Potrzeby osób i rodzin korzystających z pomocy powinny zostać uwzględnione, jeżeli odpowiadają celom i mieszczą się w możliwościach pomocy społecznej.

Przedmiotowa ustawa wskazuje również na zadania z zakresu pomocy społecznej, które zostały przypisane gminie. W ramach świadczeń finansowych wyróżniamy następujące formy pomocy:

- Zasiłki stałe;
- Zasiłki okresowe;
- Zasiłki celowe;
- Specjalne zasiłki celowe;
- Świadczenia pieniężne na zakup posiłku lub żywności.

W ramach pomocy niepieniężnej wymienić należy:

- Pracę socjalną;
- Udzielenie schronienia, zapewnienie posiłku oraz niezbędnego ubrania osobom tego pozbawionym;
- Organizowanie i świadczenie usług opiekuńczych w miejscu zamieszkania;
- Organizowanie i świadczenie usług opiekuńczych dla osób z zaburzeniami psychicznymi w miejscu zamieszkania;
- Dożywianie dzieci;
- Sprawienie pogrzebu, w tym osobom bezdomnym;
- Kierowanie do domu pomocy społecznej i ponoszenie odpłatności za pobyt mieszkańca Gminy w tym domu.



Analiza danych w zakresie liczby rodzin objętych różnego rodzaju pomocą społeczną wskazuje, że z roku na rok liczba ta się zmniejsza. W 2022 roku z różnych form wsparcia korzystało **711 rodzin** (wobec **976 rodzin** w roku 2019).

Tabela 17. Liczba świadczeniobiorców pomocy społecznej w Gminie Police w latach 2019-2022

LICZBA ŚWIADCZENIOBIORCÓW POMOCY SPOŁECZNEJ	2019	2020	2021	2022
Liczba rodzin ogółem	976	820	742	711
w tym na wsi	203	163	142	132
Liczba osób w rodzinach	1 724	1 361	1 206	1 133

Źródło: dane Urzędu Miejskiego w Policach.

Pomoc społeczna realizowana jest w formie:

- ZADAŃ ZLECONYCH** – Przyznawanie i wypłacanie świadczeń związanych z klęską żywiołową lub ekologiczną. Przyznawanie świadczenia dla osób z zaburzeniami psychicznymi.

Tabela 18. Świadczenia udzielane w ramach zadań zleconych

FORMA POMOCY	LICZBA OSÓB, KTÓRYM PRYZNANO DECYZJĄ ŚWIADCZENIE	LICZBA ŚWIADCZEŃ	KWOTA ŚWIADCZEŃ (w zł)	LICZBA RODZIN	LICZBA OSÓB W RODZINACH
Specjalistyczne usługi opiekuńcze dla osób z zaburzeniami psychicznymi	12	2262	105 577	11	12
Wynagrodzenie należne opiekunowi z tytułu sprawowania opieki	3	63	19 348	x	x

Źródło: dane Urzędu Miejskiego w Policach.

- ZADAŃ WŁASNYCH GMINY** - Do takich świadczeń zaliczyć można m.in. udzielenie schronienia, zapewnienie posiłku oraz niezbędnego ubrania osobom tego pozbawionym, przyznawanie i wypłata zasiłków stałych, okresowych, celowych i zasiłków specjalnych celowych, dożywianie dzieci, sprawienie pogrzebu, organizowanie i świadczenie usług opiekuńczych, w tym specjalistycznych w miejscu zamieszkania, a także ponoszenie odpłatności za pobyt osoby w domu pomocy społecznej. Ponadto do zadań własnych gminy w ramach pomocy społecznej o charakterze obowiązkowym należy praca socjalna.

Tabela 19. Świadczenia udzielane w ramach zadań własnych

FORMY POMOCY	LICZBA OSÓB, KTÓRYM PRZYZNANO DECYZJĄ ŚWIADCZENIA	LICZBA ŚWIADCZEŃ	KWOTA ŚWIADCZEŃ (w zł)	LICZBA RODZIN	LICZBA OSÓB W RODZINACH
Razem	758	x	5 162 187	652	976
Zasiłki stałe ogółem	188	1 958	1 231 972	185	203
z tego dotacja			1 231 972		
Zasiłki okresowe ogółem	64	204	82 875	64	108
z tego:	x	x	3 315	x	x
środki własne					
dotacja	x	x	79 560	x	x
Zasiłek celowy	296	x	306 634	295	494
w tym specjalne zasiłki celowe	112	175	69 424	111	211
Zasiłek celowy na pokrycie wydatków powstałych w wyniku zdarzenia losowego	5	5	26 000	5	9
Schronienie	90	x	346 221	90	90
Posiłek	206	23 693	264 678	142	311
Sprawienie pogrzebu	x	6	18 997	6	6
Usługi opiekuńcze	209	44 212	2 884 810	202	238
Praca socjalna	x	x	x	206	479

Źródło: dane Urzędu Miejskiego w Policach.

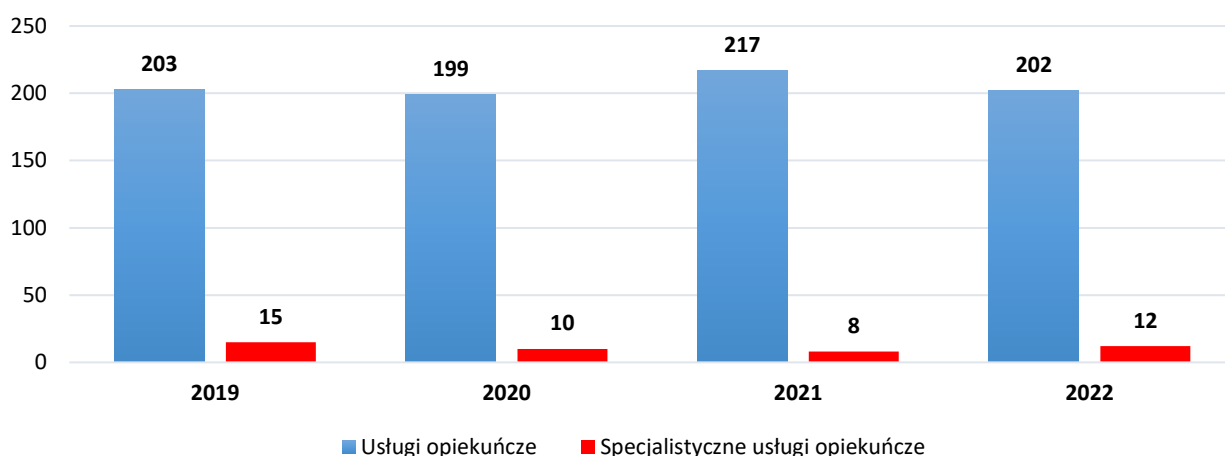
W 2022 roku w ramach pomocy społecznej w Gminie Police realizowano szereg form wsparcia osób potrzebujących:

USŁUGI OPIEKUŃCZE

W roku 2022 usługami opiekuńczymi objętych było **214** osób, z czego **202** skorzystało z usług opiekuńczych (zadanie własne), natomiast **12** osób ze specjalistycznych usług opiekuńczych dla osób

z zaburzeniami psychicznymi (zadania zlecone). W Dziale Usług Opiekuńczych do dnia 31.12.2022 zatrudnionych było **39** opiekunek domowych, z czego 36 wykonywało usługi opiekuńcze, natomiast 3 opiekunki zatrudnione były do specjalistycznych usług opiekuńczych.

Wykres 30. Usługi opiekuńcze w Gminie Police



Źródło: dane Urzędu Miejskiego w Policach.

□ PROGRAM „OPIEKA 75+”

Ośrodek Pomocy Społecznej w Policach poszukuje rozwiązań dotyczących zwiększenia liczby godzin dla osób potrzebujących opieki przy jednoczesnym odciążeniu budżetu Gminy. W związku z powyższym, w 2022 r. Ośrodek przystąpił do realizacji Programu „Opieka 75+”. Program ten realizowano w okresie od stycznia 2022 r. do grudnia 2022 r. i adresowany był do osób w wieku 75 lat i więcej, które mieszkają na terenie gmin do 60 tys. mieszkańców i spełniają warunki do udzielenia pomocy wskazane w ustawie o pomocy społecznej. Gminy, które przystąpiły do realizacji programu mogły uzyskać wsparcie finansowe do 50% przewidywanych kosztów realizacji zadania. Gmina Police otrzymała dotację **250 000 zł**, z czego wykorzystano **229 967, 50 zł**. Łączna kwota wydatku wyniosła **459 935 zł** z czego **229 967,50 zł** to środki własne Gminy Police.

Usługami opiekuńczymi w ramach Programu objęto **103** osoby (K 85, M 19), do których skierowano **22 397,75** godzin usług.

□ OPIEKA WYTCHNIENIOWA

W 2022 r. Gmina Police przystąpiła do realizacji programu „Opieka wytchnieniowa” – edycja 2022. Należy zaznaczyć, że zapewnienie wsparcia w zakresie usługi opieki wytchnieniowej wpisuje się w główny cel Państwowego Funduszu Solidarnościowego. Celem Funduszu Solidarnościowego jest m.in. wsparcie społeczne osób niepełnosprawnych oraz członków rodzin lub opiekunów sprawujących bezpośrednią opiekę nad:

- Dziećmi z orzeczeniem o niepełnosprawności.

- Osobami ze znacznym stopniem niepełnosprawności oraz orzeczeniami równoważnymi¹¹.



Opieka wytchnieniowa ma za zadanie odciążenie członków rodzin lub opiekunów osób niepełnosprawnych poprzez wsparcie ich w codziennych obowiązkach lub zapewnienie czasowego zastępstwa.

W ramach Programu wsparciem objęto **18 osób**. Całkowity koszt zadania finansowany był z Funduszu Solidarnościowego i wyniósł **49 572,00 zł**.

□ PROJEKT „REGION DOBREGO WSPARCIA”

W 2022 roku Gmina Police kontynuowała realizację projektu „Region Dobrego Wsparcia” dofinansowany ze środków Regionalnego Programu Operacyjnego Województwa Zachodniopomorskiego 2014-2020, Oś Priorytetowa: 7 Włączenie społeczne, Nazwa Działania: 7.6. Wsparcie rozwoju usług społecznych świadczonych w interesie ogólnym, realizowanego przez Województwo Zachodniopomorskie w partnerstwie z Fundacją Nauka dla Środowiska, Caritas Diecezji Koszaliński-Kołobrzeskiej i Caritas Archidiecezji Szczecińsko-Kamieńskiej.

W ramach tego projektu Gmina korzysta z projektu pn. „**Dobre Wsparcie – system lokalnych usług społecznych**”, w ramach którego wykorzystuje nieodpłatnie, przy użyciu nowoczesnych technologii informacyjno-komunikacyjnych, system aplikacji mobilnych i paneli zarządzania usługami społecznymi, służący do wsparcia podstawowych usług opiekuńczych i specjalistycznych usług opiekuńczych oraz wsparcia opiekunów faktycznych osób niesamodzielnych w postaci opasek smartwatch noszonych na nadgarstku przez podopiecznego. Opaska monitoruje puls podopiecznego, posiada czujnik upadku oraz daje możliwość wysłania alarmu SOS do osób najbliższych, sąsiadów lub wezwania pogotowia ratunkowego. **Z opasek smartwatch w 2022 r. korzystało 10 osób.**

□ DOMY POMOCY SPOŁECZNEJ

W szczególnej sytuacji, kiedy osoba ze względu na bardzo zły stan zdrowia wymaga całodobowej opieki, a pomocy takiej w miejscu zamieszkania zapewnić nie można, podejmowane są działania mające na celu umieszczenie tej osoby w domu pomocy społecznej.



W 2022 roku w domach pomocy społecznej przebywało **68** mieszkańców Gminy Police. Łączny koszt poniesiony w 2022 roku przez gminę na pokrycie kosztów pobytu w domach pomocy społecznej wyniósł **2 322 978 zł**. Natomiast średni miesięczny koszt ponoszony przez Gminę na opłacenie pobytu 1 osoby w domu pomocy społecznej w 2022 r. stanowił kwotę w wysokości **3 235 zł**.

¹¹Zgodnie z art. 5 i 62 ww. ustawy o rehabilitacji zawodowej i społecznej oraz zatrudnianiu osób niepełnosprawnych (Dz.U.2023.100 tj. z dnia 2023.01.13).

□ ZASIŁKI OKRESOWE

Jednym ze świadczeń pomocy społecznej realizowanym przez Ośrodek Pomocy Społecznej w Policach jest zasiłek okresowy. Zasiłek okresowy przysługuje w szczególności ze względu na długotrwałą chorobę, niepełnosprawność, bezrobocie, możliwość utrzymania lub nabycia uprawnień do świadczeń z innych systemów zabezpieczenia społecznego:

- Osobie samotnie gospodarującej, której dochód jest niższy od kryterium dochodowego osoby samotnie gospodarującej (776 zł);
- Rodzinie, której dochód jest niższy od kryterium dochodowego rodziny (600 zł x liczba członków rodziny).



W 2022 roku, świadczenie w formie zasiłku okresowego przyznano **64** osobom, wypłacono **204** świadczenia na łączną kwotę **82 875 zł**, z czego **3 315 zł** to środki własne, natomiast kwota **79 560 zł** stanowiła dotację z budżetu państwa na dofinansowanie zadania Gminy.

□ PROGRAM RZĄDOWY „POSIŁEK W SZKOLE I W DOMU” NA LATA 2019-2023

W roku 2022 kontynuowany był Program Rządowy „Posiłek w szkole i w domu” na lata 2019 – 2023. Program ten przewiduje udzielenie pomocy w jednej z trzech form: posiłek, świadczenie pieniężne na zakup posiłku lub żywności oraz świadczenie rzeczowe w postaci produktów żywnościowych.



Ogółem na dożywianie w 2022 roku Ośrodek Pomocy Społecznej w Policach wydatkował kwotę **286 135,70 zł**, z czego **169 653,20 zł** stanowiło dofinansowanie z budżetu państwa w ramach programu „Posiłek w szkole i w domu”, natomiast **116 482,50 zł** to środki własne z budżetu (posiłki poza programem i program osłonowy).

□ PROGRAM OPERACYJNY POMOC ŻYWNOŚCIOWA

W roku 2022 Ośrodek Pomocy Społecznej w Policach uczestniczył w realizacji Programu Operacyjnego Pomoc Żywnościowa 2014-2020, współfinansowanego z Europejskiego Funduszu Pomocy Najbardziej Potrzebującym Podprogram 2021.

Celem Programu było zapewnienie mieszkańcom Polski pomocy żywnościowej oraz uczestnictwa w ramach działań środków towarzyszących od grudnia 2021 do października 2022 r. W celu realizacji tego programu Ośrodek współpracował z Parafialnym Zespołem Caritas w Policach.

Zadaniem OPS było kwalifikowanie osób potrzebujących i wydawanie skierowań do otrzymania pomocy rzeczowej w formie żywności.

Wydawanie paczek żywnościowych odbywało się cyklicznie, w terminach wskazywanych na bieżąco przez poszczególne punkty dystrybucji żywności (Caritas przy Parafii św. Kazimierza w Policach).



W 2022 r. wydano **903** skierowań, z czego **356** dla obywateli Ukrainy.

□ ZASIŁKI CELOWE

Jednym z zadań Gminy o charakterze obowiązkowym jest przyznawanie i wypłacanie zasiłków celowych. Zasiłek celowy jest świadczeniem pieniężnym zależnym od kryterium dochodowego. Zgodnie z art. 39 ustawy o pomocy społecznej przyznawany jest w celu zaspokojenia niezbędnej potrzeby bytowej, w szczególności na pokrycie części lub całości kosztów zakupu żywności, leków i leczenia, opału, odzieży, niezbędnych przedmiotów użytku domowego, drobnych remontów i napraw w mieszkaniu, a także kosztów pogrzebu.

Tabela 20. Zasiłki celowe przyznane w Gminie Police w latach 2019-2022

ROK	ZASIŁEK CELOWY			W TYM: SPECJALNY ZASIŁEK CELOWY		
	LICZBA OSÓB	KWOTA (w zł)	ŚREDNIA ROCZNA WYSOKOŚĆ ZASIŁKU CELOWEGO NA OSOBĘ (w zł)	LICZBA OSÓB	KWOTA (w zł)	ŚREDNIA ROCZNA WYSOKOŚĆ ZASIŁKU CELOWEGO NA OSOBĘ (w zł)
2019	568	508 586	895	244	159 822	655
2020	434	331 315	763	165	72 842	441
2021	367	281 969	768	143	73 511	514
2022	296	306 634	1 035	112	69 424	619

Źródło: dane Urzędu Miejskiego w Policach.

Od kilku lat zaobserwować można stopniowy spadek liczby rodzin, którym udzielano pomocy w formie świadczeń finansowych z pomocy społecznej. Z analizy danych przeprowadzonej w Ośrodku Pomocy Społecznej w Policach wynika, że zaistniałą sytuację generuje wiele czynników m.in. programy wspierające rodziny, które wpłynęły na poprawę sytuacji finansowej tych rodzin. Ponadto należy zwrócić uwagę, że wpływ na zaistniałą sytuację ma praca socjalna pracowników socjalnych oraz asystentów rodziny ukierunkowane na usamodzielnienie klientów Ośrodka. Praca socjalna realizowana w ramach pomocy społecznej jest ukierunkowana na indywidualne potrzeby naszych klientów,

co pozwala skutecznie osiągać efekty realizowanych działań, a tym samym wspiera jednostkę w pokonywaniu jej trudności życiowych. Nadmienić należy, że aktualny rynek pracy, daje możliwość zatrudnienia w wielu branżach przemysłowych, co również wpływa na poprawę sytuacji finansowej klientów.

□ KONTRAKT SOCJALNY

Zgodnie z zapisami ustawy o pomocy społecznej w celu określenia sposobu współdziałania w rozwiązywaniu problemów osoby lub rodziny znajdujących się w trudnej sytuacji życiowej, pracownik socjalny zatrudniony w ośrodku pomocy społecznej może zawrzeć kontrakt socjalny z tą osobą lub rodziną, w celu wzmocnienia aktywności i samodzielności życiowej, zawodowej lub przeciwdziałania wykluczeniu społecznemu.

Kontrakt socjalny jest pisemną umową zawartą między osobą ubiegającą się o pomoc, a pracownikiem socjalnym. Umowa ta określa uprawnienia i zobowiązania stron do podejmowania działań zmierzających do przezwyciężenia trudnej sytuacji życiowej osoby lub rodziny. Ponadto kontrakt określa sposób współdziałania w rozwiązywaniu problemów klientów pomocy społecznej poprzez wzmocnienie ich aktywności i samodzielności zarówno społecznej, jak i zawodowej.



W 2022 roku pracownicy socjalni Ośrodka zawarli **119** kontraktów socjalnych, z czego **108** kontraktów zawartych było w zakresie rozwiązywania trudnej sytuacji natomiast **11** w celu wzmocnienia aktywności i samodzielności życiowej, zawodowej lub przeciwdziałania wykluczeniu społecznemu.

□ ASYSTENT RODZINY

Zauważyć można, że rodziny, które nie są w stanie samodzielnie przezwyciężyć trudności wychowawczych, a tym samym zaniedbują swoje obowiązki względem dzieci, często wymagają zwiększonych działań ze strony instytucji pomocowych. Działania te powinny być ukierunkowane na poprawę zdolności funkcjonowania tych rodzin. W takich przypadkach oprócz pracy socjalnej, którą wykonuje pracownik socjalny niezbędne jest wsparcie asystenta rodziny. Asystent współpracuje z rodziną, wspiera i pomaga odbudować więzi rodzinne. Ponadto jego zadaniem jest również stopniowe wyprowadzanie rodziny z kryzysu w jakim się znalazła, wskazując drogi rozwiązywania problemów.



W 2022 r. wsparciem asystenta rodziny objętych zostało **65** rodzin (w rodzinach tych było łącznie **147** dzieci) wykazujących problemy opiekuńczo – wychowawcze.

W roku sprawozdawczym Ośrodek zatrudniał **4** asystentów rodziny na umowę o pracę.

W 2022 r. Ministerstwo Rodziny, Pracy i Polityki Społecznej ogłosiło program pn. **„Program asystent rodziny na rok 2022”**, dotyczący dofinansowania dodatków do wynagrodzenia asystentów rodziny.

Zadania, które zostały objęte Programem dotyczyły dofinansowania dodatków do wynagrodzenia asystentów rodziny w wysokości **do 3 000 zł brutto** w formie jednorazowej lub podzielonej na kilka części na każdego asystenta rodziny zatrudnionego w gminie na dzień ogłoszenia Programu, proporcjonalnie do wymiaru etatu.

W tym celu Ośrodek Pomocy Społecznej w Policach pozyskał środki w wysokości **12 000 zł**. Jednocześnie należy zaznaczyć, że wydatki poniesione na zatrudnienie asystentów rodziny w 2022 r. wyniosły łącznie **293 907,35 zł**, z czego **281 907,35 zł** stanowiły środki z budżetu Gminy, natomiast **12 000 zł** to środki pozyskane z Funduszu Pracy w ramach **„Programu Asystent rodziny na rok 2022”**.

□ **PSYCHOTERAPEUTA**

Mając na uwadze problemy z jakimi borykają się klienci OPS, w 2022 r. zatrudniony został psychoterapeuta świadczący usługi polegające na udzielaniu pomocy psychologicznej. Usługi te oparte były na kształtowaniu umiejętności społecznego funkcjonowania.

W 2022r. z usług psychoterapeuty skorzystały **43 osoby**.

W związku z występującymi problemami społecznymi na terenie Gminy Police podejmowane są również działania profilaktyczne i edukacyjne służące m.in. wzmocnieniu opiekuńczych i wychowawczych kompetencji rodziców. W tym celu Gmina Police w okresie od 05.10.2022 r. do 31.12.2022 r. zrealizowała zajęcia warsztatowe **pt. „Szkoła dla Rodziców” oraz indywidualne konsultacje, poradnictwo, terapię dla mieszkańców Gminy Police**. W zajęciach łącznie uczestniczyło **25 osób**.

PROJEKTY REALIZOWANE PRZEZ OŚRODEK POMOCY SPOŁECZNEJ W POLICACH

Praca w ramach środowiska lokalnego, to przede wszystkim spotkania z ludźmi, to inicjowanie wspólnoty oraz systemu lokalnego wsparcia. Ośrodek Pomocy Społecznej aktywnie uczestniczył w budowaniu społecznych więzi i kształtowaniu wspólnoty między mieszkańcami poprzez udział w projektach i programach. W 2022 r. zrealizowano następujące działania środowiskowe:

- **„POLICKA WYMIANA CIEPŁA”**. Ideą akcji jest zachęcenie społeczeństwa do zostawiania w wyznaczonym miejscu swoich nieużywanych już ubrań, które następnie zostaną wykorzystane przez osoby potrzebujące.
- **WOLONTARIAT. WSPÓŁPRACA Z WOLONTARIUSZAMI. „BARWY WOLONTARIATU NA POMORZU ZACHODNIM 2022” – KONKURS**. Ośrodek Pomocy Społecznej w Policach od 2009 r. współpracuje z wolontariuszami ze szkolnej grupy „Pomagacze” przy Szkole Podstawowej Nr 8 przy ul. Tanowskiej 14 w Policach. Osobą wspierającą aktywną pracę

Wolontariuszy z ramienia szkoły jest Pani Iwona Włodarska – Opiekun Grupy Wolontariuszy. Współpraca obejmuje przede wszystkim działania mające na celu aktywizację środowiska lokalnego, przeciwdziałanie wykluczeniu społecznemu osób starszych oraz wymianę międzypokoleniową.

- **TRZY KWADRANSE DLA RODZINY. W 2022 r.** Asystenci Rodziny w ramach projektu zorganizowali trzy spotkania z rodzinami. Łączna liczba osób biorących udział w projekcie to 37 osób.
- **FESTYN „DZIEŃ STAREGO MIASTA”.** Po raz dziesiąty Ośrodek Pomocy Społecznej w Policach w partnerstwie z Radą Osiedla Nr 2 w Policach zorganizowali Festyn Rodzinny - „Dzień Starego Miasta”, który odbył się dnia 17.09.2022 r. na placu przy Urzędzie Miejskim w Policach. Celem uroczystości była integracja środowiska lokalnego poprzez aktywne spędzanie czasu wolnego i wzmocnienie relacji rodzinnych. Festyn miał również charakter edukacyjno-informacyjny poprzez zaprezentowanie działalności różnych instytucji i organizacji działających na terenie Gminy Police.

Rysunek 15. Dzień Starego Miasta 2022



Źródło: <http://www.police.pl/wiadomosci/aktualnosc/2950-festyn-rodzinny-dzien-starego-miasta-2.html>.

- **WŁASNA PRZESTRZEŃ = SAMODZIELNOŚĆ.** Projekt współfinansowany z Europejskiego Funduszu Społecznego w Ramach Regionalnego Programu Operacyjnego Województwa Zachodniopomorskiego na lata 2014-2020. Projekt skierowany jest do 60 bezdomnych K/M z Gminy Police i 6 matek z 10 małoletnimi dziećmi. W ramach projektu przewiduje się utworzenie 14 nowych miejsc w 5 nowych mieszkaniach chronionych. Mieszkania zlokalizowane będą na terenie Gminy Police. Głównym zadaniem projektu jest reintegracja społeczna osób bezdomnych, matek z małoletnimi dziećmi, remont i wyposażenie mieszkań chronionych oraz praca socjalna z osobami bezdomnymi. Z usług opiekuńczych w ramach projektu w 2022 roku skorzystały 3 osoby. Każdy z uczestników

projektu był objęty wsparciem z zakresu integracji społecznej, a także miał możliwość brania udziału w działaniach wspierających aktywność w mieszkaniu.

- **PACZKA ŚWIĄTECZNA 2022.** Jest to projekt cykliczny skierowany do osób starszych, schorowanych, samotnych. Głównym celem projektu jest przeciwdziałanie wykluczeniu osób starszych poprzez ich aktywizację i integrację w środowisku lokalnym. Łącznie pomoc w ramach powyższego działania otrzymały 63 osoby.
- **OBIADY CZWARTKOWE.** To wspólne działanie przedstawicieli różnych instytucji, organizacji oraz przedsiębiorstw działających na terenie Gminy Police. Najważniejszym założeniem tego wydarzenia jest relacja z drugim człowiekiem, okazja na spotkanie, rozmowę, wymianę doświadczeń, zrozumienie, ciepłe słowo i wzajemna pomoc.

Rysunek 16. Paczka świąteczna 2022



Źródło: <http://www.ops.police.pl>.

INNE ŚWIADCZENIA NA RZECZ MIESZKAŃCÓW GMINY POLICE

□ DODATEK OSŁONOWY

17 grudnia 2021 r. Sejm przyjął ustawę o dodatku osłonowym, który zastąpił dodatek energetyczny. Jest to kluczowy element rządowej Tarczy Antyinflacyjnej, który miał zniwelować rosnące ceny energii, gazu i żywności.

Tabela 21. Realizacja dodatków energetycznych w Gminie Police w latach 2019–2022

DODATEK OSŁONOWY	DANE LICZBOWE
Liczba wniosków na dodatek osłonowy	3022
Liczba rozstrzygnięć	2556
Liczba decyzji	417
w tym odmownych	352
KWOTA WYPŁACONYCH ŚWIADCZEŃ	1 414 998,60 zł

Źródło: dane Urzędu Miejskiego w Policach.

□ ŚWIADCZENIA RODZINNE

Świadczenia rodzinne to zasiłek rodzinny oraz dodatki do zasiłku rodzinnego, świadczenia opiekuńcze (zasiłek pielęgnacyjny, świadczenie pielęgnacyjne, specjalny zasiłek opiekuńczy), jednorazowa zapomoga z tytułu urodzenia się dziecka (tzw. becikowe), świadczenie rodzicielskie, do których prawo nabywa się w sposób określony w ustawie z dnia 28 listopada 2003 r. o świadczeniach rodzinnych.

Tabela 22. Wydatki na świadczenia rodzinne

RODZAJ ŚWIADCZENIA	LICZBA ŚWIADCZEŃ	KWOTA (w zł)
Zasiłki rodzinne	9 233	1 058 583,59
Dodatki do zasiłków rodzinnych	5692	611 651
RAZEM	14 925	1 670 234,59
Zasiłki pielęgnacyjne	9 626	2 077 676
Świadczenia pielęgnacyjne	1 895	4 000 862
Specjalny zasiłek opiekuńczy	52	31 600
ŚWIADCZENIA OPIEKUŃCZE RAZEM	11 573	6 110 138
ŚWIADCZENIA RODZINNE RAZEM	26 498	7 780 372,59
Jednorazowa zapomoga z tytułu urodzenia dziecka	92	92 000
Świadczenie rodzicielskie	533	497 359
Zasiłek dla opiekuna	25	15 000
RAZEM:	27 108	8 384 731,59

Źródło: dane Urzędu Miejskiego w Policach.

□ DODATEK WĘGLOWY DLA GOSPODARSTW DOMOWYCH

Dodatek węglowy przysługiwał osobie w gospodarstwie domowym, w przypadku gdy głównym źródłem ogrzewania gospodarstwa domowego był kocioł na paliwo stałe, kominek, koza, ogrzewacz powietrza, trzon kuchenny, piecokuchnia, kuchnia węglowa lub piec kaflowy na paliwo stałe, zasilane paliwami stałymi, wpisany lub zgłoszony do centralnej ewidencji emisyjności budynków, o której mowa w art. 27a ust. 1 ustawy z dnia 21 listopada 2008 r. o wspieraniu termomodernizacji i remontów oraz o centralnej ewidencji emisyjności budynków (Dz. U. z 2022 r. poz. 438, 1561 i 1576). łącznie na zadanie wydatkowano kwotę **3 776 040 zł** (dodatek węglowy **3 702 000 zł** + koszty obsługi **74 040 zł**).

Tabela 23. Wydatki na dodatek węglowy

DODATEK WĘGLOWY DLA GOSPODARSTW DOMOWYCH	DANE LICZBOWE
Liczba wniosków na dodatek węglowy	1522
Liczba rozstrzygnięć	1186
Liczba decyzji	294
w tym odmownych	176
Liczba przeprowadzonych wywiadów	206
KWOTA WYPŁACONYCH ŚWIADCZEŃ	3 702 000 zł

Źródło: dane Urzędu Miejskiego w Policach.

□ DODATEK NA INNE ŹRÓDŁA CIEPŁA DLA GOSPODARSTW DOMOWYCH

W 2022 w związku z sytuacją na rynku paliw wprowadzono dodatek dla gospodarstw domowych, który przysługiwał osobie w gospodarstwie domowym. łącznie na zadanie wydatkowano kwotę **1 110 270 zł** (dodatek węglowy **1 088 500 zł** + koszty obsługi **21 770 zł**).

Tabela 24. Wydatki na inne źródła ciepła

DODATEK NA INNE ŹRÓDŁA CIEPŁA DLA GOSPODARSTW DOMOWYCH	DANE LICZBOWE
Liczba wniosków na inne źródła dla gospodarstw domowych	985
Liczba rozstrzygnięć	851
Liczba decyzji	108
w tym odmownych	50

Liczba przeprowadzonych wywiadów	127
KWOTA WYPŁACONYCH ŚWIADCZEŃ	1 088 500 zł

Źródło: dane Urzędu Miejskiego w Policach.

GRANTY SOŁECKIE

Elementem polityki społecznej są także działania skierowane bezpośrednio do społeczności obszarów wiejskich w gminie Police. Przykładem takiej aktywności są tzw. „**GRANTY SOŁECKIE**”. Opierają się one na konkursie Marszałka Województwa Zachodniopomorskiego. Celem konkursu jest wspieranie rozwoju demokracji lokalnej i społeczeństwa obywatelskiego oraz wzmacnianie tożsamości i integracji społeczności lokalnej z inicjatywy sołectw w Województwie Zachodniopomorskim, w związku z celem strategicznym nr I „Otwarta Społeczność”.

W 2022 r. do Konkursu Marszałka Województwa Zachodniopomorskiego „Granty sołeckie 2022” przystąpiły 4 sołectwa z terenu Gminy Police:

- Dębostrów;
- Wieńkowo;
- Tanowo;
- Drogoradz.

Laureatami konkursu „Granty sołeckie 2022”, zostały sołectwa: **Drogoradz i Dębostrów.**

Granty sołeckie są szansą dla zachodniopomorskich sołectw na pozyskanie wsparcia niezbędnego przy realizacji ważnych inwestycji dla mieszkańców obszarów wiejskich. Ich efektem mogą być m.in.: nowe miejsca spotkań, zwiększenie poczucia bezpieczeństwa mieszkańców, rozwój infrastruktury turystycznej, sportowej czy edukacyjnej.

To ciekawe inicjatywy, które integrują społeczność lokalną, budują szeroko pojęty kapitał społeczny. W 2022mroku Gmina Police otrzymała pomoc finansową w formie dotacji celowej z przeznaczeniem na dofinansowanie nagrodzonych w Konkursie Marszałka Województwa Zachodniopomorskiego „Granty sołeckie 2022” projektów:

- „**PYTON 3 – STANOWISKOWY**”

Na realizację projektu otrzymano 15 000,00 zł. W ramach poniesionych wydatków wykonano projekt i zakupiono urządzenia siłowni zewnętrznej (pylon 3-stanowiskowy: narciarz biegowy-twister-urządzenie do ćwiczeń mięśni brzucha) wraz z montażem na placu przy świetlicy wiejskiej w miejscowości Drogoradz.

Całkowity koszt realizacji zadania wyniósł **22.990,00 zł**;

Rysunek 17. Integracja i rekreacja w Dębostrowie – budowa siłowni zewnętrznej – Grant Sołecki 2022



Źródło: materiały Urzędu Miejskiego w Policach.

□ **INTEGRACJA I REKREACJA W DĘBOSTROWIE – BUDOWA SIŁOWNI ZEWNĘTRZNEJ”**

Na realizację projektu otrzymano **15 000,00 zł**. W ramach poniesionych wydatków wykonano projekt i zakupiono urządzenia siłowni zewnętrznej (orbitrek, biegacz, wioślarz, wahadło/twister i drabinka) wraz z montażem na placu przy świetlicy wiejskiej w m. Dębostrow.

Całkowity koszt realizacji zadania wyniósł **23 170,00 zł**.

Rysunek 18 . Wręczenie Grantów Sołeckich 2022



Źródło: materiały Urzędu Miejskiego w Policach.

DZIAŁANIA GMINY POLICE SŁUŻĄCE PRZECIWDZIAŁANIU NEGATYWNYM TENDENCJOM DEMOGRAFICZNYM

Mając świadomość problemów związanych z negatywnymi skutkami procesów demograficznych, podejmowano szereg działań służących:

- Wzrostowi atrakcyjności przestrzeni publicznej Gminy Police przez realizację projektów i inwestycji;
- Poprawie stanu infrastruktury drogowej wraz z budową tras rowerowych;
- Poprawie stanu technicznego i wyposażenia jednostek oświatowych (szkół i przedszkoli) na terenie Gminy Police;
- Tworzeniu oferty kulturalnej i sportowej skierowanej do różnych grup społecznych;
- Budowie Szczecińskiej Kolei Metropolitalnej;
- Budowie kanalizacji sanitarnej w Tanowie.

Podejmowanie działań służących podnoszeniu atrakcyjności terenów i przestrzeni publicznych skutkuje budową nowych budynków i osiedli przez deweloperów na terenie Osiedla Stare Miasto, Mścięcino, na terenie miasta Police, w Tanowie, Pilchowie, w Przęsocinie. Np. budowa przez firmę Smart House nowego wielorodzinnego budynku na obszarze Starego Miasta, budowa osiedli domów jednorodzinnych w Mścięciniu – AM Projekt, Petra – budowa domów wielorodzinnych w Policach, Jesionowe Zacisze – Wielowski Budownictwo.

- Realizacji projektów ukierunkowanych na zagospodarowanie przestrzeni publicznych w sposób pozwalający na zapobieganie wykluczeniu poszczególnych grup społecznych, w tym przede wszystkim osobom starszym.
- Realizacji projektów z uwzględnieniem dofinansowania krajowego i europejskiego ukierunkowana na wzrost atrakcyjności terenów, przestrzeni publicznych pod względem nowej zabudowy mieszkaniowej (atrakcyjność inwestycyjna, otwarcie na deweloperów).

5.4. TURYSTYKA I SPORT

Atrakcyjność turystyczna Gminy Police opiera się na wyjątkowych walorach przyrodniczych, które w stosunku do innych obszarów mogą stanowić źródło przewagi konkurencyjnej. Duże znaczenie w budowaniu atrakcyjności turystycznej Gminy mają zatem obszary cenne przyrodniczo oraz jej bogata historia, której pamiątki znajdują się na całym obszarze Gminy.

Kluczową instytucją powołaną do wykorzystania tego potencjału jest w Gminie Police Ośrodek Sportu i Rekreacji w Policach.

Głównym celem Ośrodka Sportu i Rekreacji w Policach jest realizacja zadań z zakresu kultury fizycznej i turystyki przez długookresowy plan działania, określający strategiczne cele rozwoju i zawierający takie kierunki oraz priorytety działania, które są niezbędne do realizacji przyjętych założeń poprzez kreatywność i innowacyjność sportu, wypoczynku i kultury fizycznej, odpowiadającym na potrzeby odbiorców i użytkowników w każdym przedziale wiekowym.

Do zadań Ośrodka Sportu i Rekreacji w Policach należy zapewnienie odpowiednich warunków technicznych dla działalności sportowo – rekreacyjnej na terenie Gminy Police, w szczególności poprzez:

- **UDOSTĘPNIENIE BAZY SPORTOWEJ PLACÓWKOM OŚWIATOWYM, STOWARZYSZENIOM PROWADZONYM PRZEZ GMINĘ POLICE REALIZACJĘ ZADAŃ PROGRAMOWYCH W ZAKRESIE KULTURY FIZYCZNEJ.**

Do infrastruktury udostępnianej przez OSIR należy:

- Kompleks Sportowo- Rekreacyjny ul. Piaskowa 97 Police;
 - Zespół Obiektów Sportowych ul. Siedlecka 2B Police;
 - Miejska Przystań Żeglarska ul. Konopnickiej 12 Police;
 - Kompleks Rekreacyjno – Plażowy ul. Spacerowa 15 Trzebież;
 - Stadion Sportowo -Rekreacyjny ul. Rybacka 26 Trzebież;
 - Kompleks Boisk Sportowych ul. Szkolna 12 Tanowo;
 - Kompleks Boisk Sportowych ul. Szkolna 1 Przęsocin;
 - Obiekt Sportowy ul. Traugutta Police.
- **ORGANIZOWANIE ZAJĘĆ, ZAWODÓW I IMPREZ SPORTOWO – REKREACYJNYCH. OŚRODEK SPORTU I REKREACJI W POLICACH BYŁ ORGANIZATOREM BĄDŹ WSPÓŁORGANIZATOREM NASTĘPUJĄCYCH IMPREZ:**
 - 4 Bieg Korczaka;
 - Bieg Neptuna;
 - Turniej International Baltic Hit-Miss Archery Tournament - Śladami Rybaka;
 - Powitanie Wiosny;
 - Policki Puchar Europy;
 - Wakacyjny Rodzinny Rajd Rowerowy;
 - Nocny Przejazd Mikołajów ulicami Polic.
 - Szkolna Liga Biegów Przełajowych;
 - Warsztaty deskorolkowe;
 - Pożegnanie lata;

Rysunek 19. Szkolna liga biegów przełajowych



Źródło: materiały Urzędu Miejskiego w Policach.

- Turniej Piłki Nożnej o Puchar Prezesa Grupa Azoty;

Rysunek 20. Turniej Piłki Nożnej o Puchar Prezesa Grupa Azoty



Źródło: materiały Urzędu Miejskiego w Policach.

- Bieg Mikołajkowy;

ROZWIJANIE USŁUG W ZAKRESIE SPORTU, MASOWEJ KULTURY FIZYCZNEJ I REKREACJI

Rysunek 21. Bieg niepodległości Police 2022



Źródło: materiały Urzędu Miejskiego w Policach.

- WSPOMAGANIE ROZWOJU SPORTU WYCZYNOWEGO**
- UDOSTĘPNIANIE, DZIERŻAWA I NAJEM OBIEKTÓW LUB ICH CZĘŚCI NA DZIAŁALNOŚĆ SPORTOWĄ, REKREACYJNĄ, BIUROWĄ, HANDLOWĄ LUB INNĄ**
- PROWADZENIE DZIAŁALNOŚCI W ZAKRESIE PRAWIDŁOWEJ EKSPLOATACJI, MODERNIZACJI I ROZBUDOWY BAZY SPORTOWO – REKREACYJNEJ**
- PROWADZENIE WYPOŻYCZALNI SPRZĘTU SPORTOWEGO**
- WYKONYWANIE INNYCH ZADAŃ ZLECONYCH PRZEZ BURMISTRZA MIASTA POLICE.**



W roku 2022 z budżetu Gminy Police na pokrycie kosztów związanych z działalnością turystyczną wydatkowano **3 175 612,35 zł**, w tym 2 952 306,39 zł stanowiły wydatki majątkowe.

W zakresie kultury fizycznej z budżetu w 2022 roku wydatkowano **6 387 598,69 zł**, z czego wydatki majątkowe wyniosły 885 803,20 zł.

Pozwoliło to na realizację szeregu inwestycji służących rozwojowi kultury fizycznej i turystyki w Gminie Police:

- Rozbudowa terenów rekreacyjnych nad Łarpią - wydano na ten cel **2 748 106,39 zł**;
- Zadaszenie kortu tenisowego w Policach - wydano na ten cel **549 792,00 zł**;
- Budowa dróg rowerowych w kierunku miejscowości Trzebież - wydano na ten cel **13 690,00 zł**;
- Modernizacja nawierzchni boiska i bieżni w Szkole Podstawowej nr 8 przy ul. Tanowskiej 14 w Policach - wydano na ten cel **695 634,79 zł**;
- Budowa "Ogrodu Przyjaźni" na terenie placu zabaw Przedszkola Publicznego nr 11 przy ul. Przyjaźni 1 w Policach- wydano na ten cel **500 000,00 zł**;
- Budowa zadaszonej wiaty drewnianej w Trzuszczynie - wydano na ten cel **66 622,95 zł**;
- "Naukowy zakątek" na terenie ogrodu Przedszkola Publicznego w Tanowie - wydano na ten cel **60 000,00 zł**;

- Odbudowa promenady na terenie kompleksu turystycznego w Trzebieży- wydano na ten cel **204 200,00 zł**;

Rysunek 22. Odbudowana promenada w Trzebieży



Źródło: materiały Urzędu Miejskiego w Policach.

- Budowa wiaty piknikowej w sołectwie Niekłończyca w Strefie Wypoczynku pn. "Przystanek Niekłończyca" - wydano na ten cel **50 000,00 zł**.

W roku 2022 kontynuowano inwestycje zmierzające do stworzenia funkcjonalnej i bezpiecznej sieci ścieżek rowerowych na obszarze całej Gminy.

Dzięki wieloletnim inwestycjom funkcjonujące i powstające ciągi rowerowe w Gminie Police, włączane są w istniejące sieci o charakterze regionalnym i międzynarodowym. Ścieżki rowerowe w Gminie Police łączą nie tylko poszczególne jej miejscowości, ale także pozwalają na dojazd do Szczecina czy też korzystanie z tras rowerowych w sąsiedniej Gminie Dobra.

Rysunek 23. Obiekt „Bike&Ride” z urządzeniami do naprawy rowerów w Trzebieży



Źródło: materiały Urzędu Miejskiego w Policach.

Poza walorami turystyczno-krajoznawczymi pełnią one także funkcję uzupełniającą wobec tradycyjnej sieci transportowej. Pozwalają na bezpieczny i ekologiczny dojazd do szkół, zakładów pracy czy centrów usługowych. Przyczyniają się do poprawy stanu środowiska naturalnego w Gminie, umożliwiając rezygnację z indywidualnego transportu samochodowego na rzecz rowerów. Rowerowe centra przesiadkowe pozwalają na wygodne korzystanie z komunikacji zbiorowej. Przyczynia się to do ograniczenia emisji szkodliwych gazów a także zmniejszenia poziomu hałasu towarzyszącego tradycyjnemu transportowi.

Umożliwiają mieszkańcom Gminy aktywną rekreację, i korzystnie z infrastruktury sportowej i turystycznej w całej Gminie. Wraz z innymi atrakcjami, produktami i usługami, tworzą zintegrowany produkt turystyczny o charakterze ponadlokalnym. Promując jednocześnie Gminę Police, jako przyjazną mieszkańcom, nastawioną na ekologię i świadomą swoich walorów turystycznych.

Rysunek 24. Promenada z elementami małej infrastruktury i solarnym oświetleniem.



Źródło: materiały Urzędu Miejskiego w Policach.



W roku 2022 kontynuowano program **bezpłatnej nauki pływania** dla wszystkich uczniów klas II, III i IV gminnych szkół podstawowych.

Projekt ten jest realizowany przez policki samorząd już od 1995 roku. Tygodniowo jedna lekcja wychowania fizycznego w klasach II-IV realizowana jest na pływalni Zespołu Szkół im. Ignacego Łukasiewicza w Policach. Koszty całego przedsięwzięcia ponosi Gmina Police.

W roku szkolnym 2022/2023 programem nauki pływania objętych jest 1 096 uczniów.

5.5. KULTURA

Dostrzegając rolę instytucji kultury w kreowaniu wysokiej jakości życia mieszkańców Gminy Police, z roku na rok zwiększane są wydatki budżetowe w kategorii „**Kultura i ochrona dziedzictwa**”

narodowego". W 2022 r. zamknęły się one kwotą **8 759 675,68 zł**. Wydatki bieżące w tym dziale zrealizowane były w kwocie **6 500 083,40 zł**.



W roku 2022 samorząd policki zdecydował o realizacji istotnych dla dalszego rozwoju kulturalnego Gminy Police inwestycji. Wydatki inwestycyjne poniesione w 2022 r. wyniosły **2 259 592,28 zł**.

DZIAŁANIA MIEJSKIEGO OŚRODKA KULTURY W POLICACH

Miejski Ośrodek Kultury jest samorządową instytucją kultury. Działalność statutowa Miejskiego Ośrodka Kultury to wszechstronne działanie w zakresie kultury, mające na celu edukację kulturalną oraz upowszechnianie kultury na rzecz mieszkańców Gminy Police. W strukturze organizacyjnej MOK Police znajduje się poza siedzibą główną, filia w Trzebieży, Transgraniczny Ośrodek Edukacji Ekologicznej w Zalesiu oraz Kruchta w Rynku Starego Miasta przy placu Chrobrego w Policach /obecnie w trakcie adaptacji na Galerię Sztuki/. Ponadto w strukturze instytucji znajduje się również 7 jednostek z terenu Rad Osiedlowych i Sołeckich Gminy Police.



W roku 2022 rozpoczęła się inwestycja **Przebudowa i Wyposażenie Miejskiego Ośrodka Kultury w Policach**. Inwestycja zdobyła dofinansowanie z programu rządowego **Polski Ład** w kwocie **15 300 000 zł**.

Rysunek 25. Wizualizacja sali widowiskowej w Miejskim Ośrodku Kultury w Policach



Źródło: materiały Urzędu Miejskiego w Policach.

Do 28 lutego 2022 r. zostały zniesione wszystkie obostrzenia związane z pandemią Covid 19 dotyczące instytucji kultury. Do tego czasu kontynuowano nagrywanie materiałów video i publikowanie ich w sieci. W 2022 roku pracownicy MOK Police samodzielnie nagrywali materiały video, które udostępniano w sieci /YouTube i Facebook/.

Nagrania dokonywane przez pracowników i instruktorów MOK:

- 10 lutego 2022 r. – rejestracja audiowizualna występu będącego efektem warsztatów „Brazylijskie bębnienie karnawałowe” w ramach Ferii Zimowych 2022 r. w MOK Police;
- 15 lutego 2022 r. – rejestracja audiowizualna piosenki będącej efektem pięciodniowych Warsztatów Wokalnych, w ramach Ferii Zimowych 2022 w MOK Police, z Damianem Rybickim, finalistą The Voice Of Poland. Przy fortepianie Kacper Odrobny;
- 19 lutego 2022 r. - rejestracja audiowizualna występu będącego efektem warsztatów „Czadowe bębnienie afrykańskie” w ramach Ferii Zimowych 2022 w MOK Police;
- 23 i 24 lutego 2022 r. – zapowiedzi koncertu "Karnawałowe inspiracje PercussionistAS" w wykonaniu Zespół Akademii Sztuki w Szczecinie PercussionistAS wraz z grupą sambową Bloco Pomerania;
- 8 kwietnia 2022 r. – produkcja filmu „Tanowo na starych pocztówkach”. Jan Matura wspólnie z Andrzejem Kowalikiem, historykiem, kolekcjonerem starych pocztówek wyruszyli do Tanowa, aby porównać wieś z okresu międzywojennego z obecną. W sierpniu 2022 roku zmarł nagle Jan Matura – twórca i opiekun Galerii Historycznej Polic. Wszystkie przedmioty z Galerii zostały zabezpieczone i przewiezione do magazynu w Trans-Necie w związku z rozpoczęciem przebudowy obiektu .



W 2022 r w Miejskim Ośrodku Kultury w Policach pracowało **35** różnych grup i zespołów skupiających ok. **460** uczestników. Spośród nich **46** osób korzystało z bezpłatnych zajęć: taniec ludowy i zespoły wokalne.

Za pozostałe zajęcia: balet, hip-hop, taniec współczesny, zajęcia plastyczne, indywidualne zajęcia wokalne, warsztaty ceramiczne, warsztaty scrapbookingu i de coupage uczestnicy wnosili opłaty w zależności od rodzaju zajęć w wysokości od 55 zł do 150 zł za miesiąc.

Tabela 25 . Zestawienie zajęć organizowanych przez Miejski Ośrodek Kultury w Policach

L.P.	NAZWA	INSTRUKTOR	UCZESTNICY
1.	„Compania Baletowa”		
	- Koliberki	Barbara Kamińska	16
	- Iskierki	Anna Głowacka	17
	- Biedronki	Daria Zarzeczna	18
	- Mini	Ksenia Naumets	18
	- Midi		11
2.	Wokal – zajęcia indywidualne	Aleksandra Przybyła	7
3.	Plastyka dla dzieci /4 grupy/	Agnieszka Rozmus	15
	Plastyka dla dorosłych	Agnieszka Rozmus	10
	Pracownia Plastyczna dla dzieci /2 grupy/	Teresa Kulik	21

	Plastyka dla dzieci /1 grupa	Sława Pietaś	13
4.	Ceramika dla dzieci	Dorota Żurek	57
5.	Ceramika dla dorosłych		43
6.	Smokuś	Piotr Szkocki	8
7.	Pracownia perkusyjna	Ryszard Dziubak	7
8.	Studio muzyczne, zespoły rockowe	Sławomir Tomanek	2 zespoły – 3 osobowe Razem: 6 osób
9.	Sensoplastyka	Sława Pietaś	9
10.		Joanna Najberek	12
11.	Warsztaty wokalne	Damian Rybicki	7
12.	Zespół folklorystyczny „Balbiny”	Dariusz Skrobania	13
13.	Zespół tańca ludowego „Policzanie”	Roman Korczakowski	16
14.	Zajęcia wokalne PP66	Piotr Szkocki	7
15.	Chór Postscriptum	Aleksandra Przybyła	10

ZAJĘCIA PROWADZONE W MIEJSKIM OŚRODKU KULTURY W POLICACH PRZEZ PODMIOTY ZEWNĘTRZNE

L.P.	NAZWA	INSTRUKTOR	UCZESTNICY
1.	Nauka gry na gitarze	Seweryn Ptaszyński	18
2.	Nauka gry na keyboardzie	Izabela Ptaszyńska	25
3.	Dobre Tańce /3 grupy/	Anita Leonowicz	17 8 /dorośli/
4.	All About zajęcia dla dzieci /2 grupy/	Arkadiusz Guzierowicz	36
	All About Taniec Latino dla kobiet		9
5.	Nauka matematyki 2+2	Marcin Kruszyński	6

ZAJĘCIA PROWADZONE W MIEJSKIM OŚRODKU KULTURY FILIA W TRZEBIEŻY

l.p.	NAZWA	INSTRUKTOR	UCZESTNICY
1.	Świetlica	Robert Landowski	15
2.	Koło plastyczne i ceramika	Kaja Janowska	8
3.	Warsztaty rękodzieła	Teresa Kulik	5
4.	Indywidualne zajęcia gry na instrumentach		8 1 os. dorosła

Źródło: dane Urzędu Miejskiego w Policach.

W 2022 roku Miejski Ośrodek Kultury w Policach zorganizował:

- 96 imprez, w tym 43 własne oraz 53 współorganizowane z innymi podmiotami (w tym 6 wystaw);

Tabela 26. Wykaz imprez Miejskiego Ośrodka Kultury w Policach w 2022 r.

L.P.	DATA	NAZWA WYDARZENIA/IMPREZY
1.	2 stycznia	Koncert „Noworoczne Retro Show z lampką szampana”, zespół Artes
2.	23 stycznia	Koncert zimowy, uczniowie MOK Police, klasa pianina i keyboardu
3.	31 stycznia – 13 lutego	Ferie zimowe. W ramach ferii zorganizowano:
	31 stycznia – 4 lutego	Brazylijskie bębnienie karnawałowe
	31 stycznia – 1 lutego	Mała Akademia Sztuki
	31 stycznia	Rozśpiewane ferie
	31 stycznia – 4 lutego	Zagadki historyczne
	31 stycznia – 1 lutego	Warsztaty ceramiczne
	31 stycznia – 4 lutego	Robotyka – Lego Spike
	31 stycznia – 4 lutego	„Zrób to sam”, warsztaty rękodzielnictwa dla najmłodszych
	31 stycznia	Podstawy baletu przy dźwiękach muzyki Chopina
	1 lutego	Smokuś – rytmika dla najmłodszych
	3 lutego	Śpiew solowy
	4 lutego	Śpiew solowy
	3 lutego	Rozśpiewane ferie, zajęcia wokalne
	3 lutego	Warsztaty Fotograficzne
	3 lutego – 4 lutego	Pomponowy zawrót głowy (zajęcia plastyczne)
	4 lutego	Smokuś – rytmika dla najmłodszych
	7 – 13 lutego	Czadowe bębnienie afrykańskie
	7 – 8 lutego	Mała Akademia Sztuki
	7 lutego	Rozśpiewane ferie – zajęcia wokalne
	7 – 11 lutego	Zagadki historyczne
	7 – 11 lutego	Warsztaty wokalne z Damianem Rybickim finalistą The Voice of Poland
	7 – 11 lutego	„Zrób to sam”, warsztaty rękodzielnictwa dla najmłodszych
	7 – 8 lutego	Warsztaty ceramiczne
	8 lutego	Smokuś, rytmika dla najmłodszych.
	9 lutego	Warsztaty fotograficzne
	10 – 11 lutego	Pomponowy zawrót głowy (zajęcia plastyczne)
	10 lutego	Rozśpiewane ferie – zajęcia wokalne
11 – 13 lutego	Warsztaty Cyrkowe	
11 – 13 lutego	Warsztaty Ogniomistrzowskie	
11 lutego	Smokuś – rytmika dla najmłodszych	

4.	12 lutego	„Koncert Walentynkowy”, zespół Unpluggers
5.	26 lutego	„Karnawałowe Inspiracje”, perkusyjna grupa Akademii Sztuki
6.	6 marca	„Polickie Kaziuki” Zespół Krąg, Zespół Pieśni i Tańca Policzanie
7.	12 marca	Koncert Muzyki Miłosnej i Filmowej
8.	15 marca	Mały Konkurs Recytatorski
9.	15 marca	Ogólnopolski Konkurs Recytatorski
10.	19 marca	Festiwal Komedii, spektakl „Kochane Pieniążki”
11.	26 marca	Festiwal Komedii, spektakl „Mezaliens Kot i Pies czyli Żongler i Iluzjonista”
12.	27 marca	Wiosenny Koncert Tańca, Companii Baletowa
13.	1 kwietnia	Festiwal Komedii, spektakl „Winda do nieba, czyli czworo
14.	10 kwietnia	III Jasienickie Zamyślenia Nad Pieśnią Pasyjną, koncert
15.	22 kwietnia	„Ballady i Protesty”, koncert Fish EMADE Tworzywo
16.	23 – 24 kwietnia	Warsztaty Cyrkowe
17.	13 maja	Bogdan Dziworski „f: 5,6”, wernisaż
18.	29 maja	Zakończenie roku uczniów MOK Police, klasa gitara
19.	3 czerwca	Dzień Polic
20.	12 czerwca	Koncert uczniów Companii Baletowej, zakończenie roku szkolnego
21.	24 czerwca	Otwarcie wystawy plastycznej dzieci z MOK Police
22.	26 czerwca	Rytm Lata – Music West Fest – VIII BNF, koncert plenerowy
23.	30 czerwca	Wystawa Soligrafia, podsumowanie projektu
24.	4 lipca	Warsztaty ceramiczne
25.	6 – 7 lipca	„Tajemnicze pudełko”, warsztaty
26.	11 lipca	„Zabawa ze sztuką”
27.	12 – 13 lipca	Światłoczułe zabawy z fotografią
28.	20 – 22 lipca	Kreatywne zajęcia plastyczne
29.	22 lipca	Kino plenerowe „Na rauszu”
30.	25 lipca	„Tworzymy świece ozdobne”, warsztaty
31.	25 – 29 lipca	Zajęcia wokalne – PP 66
32.	22 – 25 sierpnia	Zajęcia wokalne – PP 66
33.	9 sierpnia	„Zabawy dziecięce sprzed stuleci”
34.	9 sierpnia	Robotyka, warsztaty
35.	11 sierpnia	„Zabawy dziecięce sprzed stuleci”
36.	23 sierpnia	„Zabawy dziecięce sprzed stuleci”
37.	30 sierpnia	„Zabawy dziecięce sprzed stuleci”
38.	23 września	„Ilustracje prasowe”, wystawa Pawła Kuczyńskiego
39.	11 listopada	„Ułani, ułani”, koncert z okazji Narodowego Święta Niepodległości
40.	3 grudnia	„Ceramiczne ozdoby świąteczne”, warsztaty
41.	3 grudnia	„Świąteczna zawieszka”, warsztaty dla dorosłych

42.	10 grudnia	Warsztaty Świąteczne
43.	17 grudnia	Ceramiczne ozdoby świąteczne, warsztaty

Źródło: dane Urzędu Miejskiego w Policach.

Tabela 27. Wykaz imprez współorganizowanych przez Miejski Ośrodek Kultury w Policach

L.P.	DATA	NAZWA WYDARZENIA/IMPREZY	ORGANIZATOR
1.	14 stycznia	Seanse kinowe.	Zakrzywienie Czasoprzestrzeni
2.	18 stycznia	Wykład PUTW.	Policki Uniwersytet Trzeciego Wieku
3.	22 stycznia	Koncert taneczny.	Replay Dance Studio
4.	30 stycznia	30 finał WOŚP, zbiórka.	Sztab w Jasienicy
5.	13 lutego	Seanse kinowe.	Zakrzywienie Czasoprzestrzeni
6.	19 lutego	Robert Kasprówic, koncert.	Kościół Zielonoświątkowy w Policach
7.	22 lutego	Wykład PUTW.	Policki Uniwersytet Trzeciego Wieku
8.	4 marca	Seanse kinowe.	Zakrzywienie Czasoprzestrzeni
9.	8 marca	Wykład PUTW.	Policki Uniwersytet Trzeciego Wieku
10.	10 marca	Spotkanie organizacyjne dla dyrektorów przedszkoli.	Urząd Miejski, Wydział Oświaty i Kultury.
11.	14 marca	Nagrania do koncertu.	Szkoła tańca Joy Dance
12.	21 marca	Seanse kinowe.	Zakrzywienie Czasoprzestrzeni
13.	22 marca	Spektakle dla szkół.	Teatr Artenes Wrocław
14.	24 marca	Zebrańie walne Grajcar.	Stowarzyszenie Strzeleckie i Miłośników Broni Dawnej „Grajcar”
15.	25 marca	VI Powiatowa Gala Wolontariatu i Aktywności Społecznej.	Powiat Policki
16.	4 kwietnia	Koncert.	Ognisko Baletowe w Szczecinie
17.	5 kwietnia	Wykład PUTW.	Policki Uniwersytet Trzeciego Wieku
18.	9 kwietnia	Koncert.	Rogowski, P. Kołacki, T. Kartanowicz.
19.	26 kwietnia	Zebrańie walne PUTW.	Policki Uniwersytet Trzeciego Wieku
20.	10 maja	Europejski Festiwal Filmów Dokumentalnych.	DokART on Tour
21.	12 maja	Premiera filmu „Pieśń Bielika”.	Bractwo Śpiewacze z Tanowa
22.	17 maja	Wykład PUTW.	Policki Uniwersytet Trzeciego Wieku
23.	26 – 27 maja	Konkurs na dyrektorów.	Urząd Miejski w Policach, wydział oświaty i kultury
24.	2 czerwca	„Malarstwo, impresje” Otwarcie wystawy uczniów ze szkoły w Jasienicy.	SP Jasienica
25.	4 czerwca	Dzień Chemika.	Z. Ch. Police Grupa Azoty

26.	5 czerwca	Bieg Uliczny „Policka Piętnastka”.	Fundacja Aktywne Police
27.	7 czerwca	Seanse kinowe.	Zakrzywienie Czasoprzestrzeni
28.	8 czerwca	Zakończenie roku szkolnego dla	Centrum Edukacyjne „Urwisek”
29.	9 czerwca	Gala Laureatów 2022.	Starostwo Powiatowe w Policach,
30.	11 czerwca	Koncert zespołu „Don Vasyl”.	Agencja Artystyczna
31.	13 czerwca	Wystawa plastyczna PUTW.	Policki Uniwersytet Trzeciego Wieku
32.	14 czerwca	Zakończenie roku akademickiego PUTW.	Policki Uniwersytet Trzeciego Wieku
33.	18 czerwca	Koncert taneczny.	Replay Dance Studio
34.	19 czerwca	Koncert taneczny.	Szkoła Tańca Joy Dance.
35.	19 czerwca	Rajd Rowerowy „Mobilni bez Samochodu.	Klub Cyklistów „Sama Rama”, Stowarzyszenie Ekologiczne „Łarpia” w Policach
36.	20 czerwca	Wręczenie nagród za osiągnięcia w nauce.	Urząd Miejski, Wydział Oświaty i Kultury
37.	21 czerwca	Wręczenie nagród za osiągnięcia sportowe dla szkół.	Urząd Miejski, Wydział Oświaty i Kultury
38.	21 czerwca	Zakończenie roku.	Szkoła Muzyczna I stopnia „Tosca”
39.	22 czerwca	Zakończenie roku.	Szkoła Tańca Milagro
40.	23 czerwca	Zakończenie roku.	Szkoła Tańca Good Dance
41.	24 czerwca	Zakończenie roku.	Szkoła Tańca High Definion
42.	24 czerwca	Zakończenie roku szkolnego.	Niepubliczna Szkoła Podstawowa Elan Vital
43.	1 lipca	Seanse kinowe.	Zakrzywienie Czasoprzestrzeni
44.	1 – 18 lipca	Wystawa prac studentów.	Wydziału Budownictwa
45.	23 lipca	Regaty Otwarcia Sezonu 2022 r.	Urząd Miejski w Policach, wydział Promocji i Współpracy Zagranicznej, Zachodniopomorski Okręgowy Związek Żeglarski
46.	24 lipca	Bieg Neptuna 2022 r.	Ośrodek Sportu i Rekreacji
47.	31 lipca	Zamknięcie Regat 2022 r.	Urząd Miejski w Policach, wydział Promocji i Współpracy Zagranicznej, Zachodniopomorski Okręgowy Związek Żeglarski
48.	26 sierpnia	„Sierpniowe Przełomy”	Opera na Zamku w Szczecinie,
49.	9 września	„Portrety Szczecinian”, promocja albumu Andrzeja Łazowskiego. Pamięci Aleksandra Doby i Janka Matury.	Stowarzyszenie Czas Przestrzeń Tożsamość
50.	17 września	„Dzień Starego Miasta”, Festyn Rodzinny.	Ośrodek Pomocy Społecznej w Policach, Rada Osiedla nr 2

51.	28 września	Seanse kinowe.	Zakrzywienie Czasoprzestrzeni
52.	15 października	„Rodzinna sobota z Questami w Policach pełna przygód i niespodzianek”, gra terenowa.	Grupa Azoty, Gmina Police, TOEE, Wkrzańskie Sołectwa
53.	11 listopada	II Bieg Niepodległości w Policach”.	Fundacja Aktywne Police
54.	13 listopada	„Wyścig Kolarski STEVENS Cyclocross CUP – Police”.	Fundacja Aktywne Police

Źródło: dane Urzędu Miejskiego w Policach.

- 9 wyjazdów grup artystycznych na koncerty odbywające się poza Policami w tym 3 wyjazdy za granicę;

Miejski Ośrodek Kultury w Policach udostępnił także bezpłatnie sale:

- Cykliczne wynajęcie sali konferencyjnej dla rozgrywek brydża sportowego - Nauczycielski Klub Szachowy "ŚMIAŁY" Police;
- Cykliczne wynajęcia sali konferencyjnej - posiedzenia Zespołu ds. pomocy terapeutycznej dla Gminnej Komisji Rozwiązywania Problemów Alkoholowych w Policach;
- Wynajęcia sali konferencyjnej na potrzeby zebrań wspólnot mieszkaniowych - Zakład Gospodarki Komunalnej i Mieszkaniowej w Policach;
- 24 czerwca wynajęcie sali – Stowarzyszenie Wędkarsko – Kajakarsko – Żeglarskie w Policach;
- 24 września wynajęcie sali dla Urzędu Miejskiego, wydział Ochrony Środowiska;
- 3 i 17 grudnia wynajęcie sali - Koło wędkarskie nr 25 „Sumik” Police.

DZIAŁALNOŚĆ TRANSGRANICZNEGO OŚRODKA EDUKACJI EKOLOGICZNEJ

Głównym adresatem warsztatów edukacyjnych organizowanych w Zalesiu są dzieci w wieku przedszkolnym i wczesnoszkolnym. Oferta jest dopasowana do każdej grupy wiekowej. Odbiorcami oferty edukacyjnej są również uczniowie szkół podstawowych, średnich oraz grupy odwiedzające Nadleśnictwo Trzebież, nauczyciele i pedagodzy. Ośrodek cieszy się zainteresowaniem również wśród osób indywidualnych.



Od początku działalności Ośrodek odwiedziło ponad **125 000** osób. Przez cały 2022 roku TOEE odwiedziło 409 grup przedszkolnych i szkolnych, czyli **9 418** osób oraz **2 958** osób podczas rodzinnych warsztatów weekendowych i zwiedzania indywidualnego.

Dzięki wysoce wykwalifikowanej kadrze możliwe jest prowadzenie w TOEE zajęć z szeroko rozumianych nauk przyrodniczych oraz ścisłych. W 2022 roku przeprowadzono **1 269** warsztatów dla odwiedzających ośrodek.

DZIAŁALNOŚĆ BIBLIOTEKI

Biblioteka im. Marii Skłodowskiej-Curie jest samorządową instytucją kultury. Zgodnie z Porozumieniem z dnia 14 marca 2008 r. zawartym pomiędzy Burmistrzem Polic a Zarządem Powiatu w Policach Bibliotece zostały powierzone zadania związane z prowadzeniem powiatowej biblioteki publicznej.

Zgodnie ze statutem do zadań Biblioteki w Policach należy:

- Gromadzenie, opracowywanie, przechowywanie i ochrona materiałów bibliotecznych (druków zwartych i ciągłych, dokumentów życia społecznego) służących rozwijaniu czytelnictwa oraz zaspokajaniu potrzeb informacyjnych, edukacyjnych, samokształceniowych i kulturalnych środowiska;
- Prowadzenie działalności wydawniczej, informacyjno-bibliograficznej, informowanie o zbiorach własnych;
- Obsługa użytkowników, udostępnianie zbiorów bibliotecznych na miejscu, wypożyczanie na zewnątrz, prowadzenie obiegu wypożyczeni międzybibliotecznych;
- Organizowanie czytelnictwa i udostępnianie materiałów bibliotecznych ludziom chorym i niepełnosprawnym;
- Organizowanie i prowadzenie form pracy z czytelnikiem, służących popularyzacji sztuki, nauki oraz upowszechnianiu dorobku kulturalnego Gminy, powiatu, popularyzacja książki i czytelnictwa;
- Współdziałanie z bibliotekami innych sieci, organizacjami, stowarzyszeniami w zakresie rozwijania czytelnictwa i zaspokajania potrzeb oświatowych i kulturalnych społeczności Gminy.

KLUCZOWE AKTYWNOŚCI PODEJMOWANE PRZEZ BIBLIOTEKĘ W 2022 ROKU:

- BIBLIOTECZNE BINGO!**- czytelnik otrzymuje kartę gracza na której musi skompletować 5 sąsiadujących ze sobą pól w pionie, poziomie lub po skosie, jedna książka to jedno pole, bibliotekarz potwierdza wybór książki pieczętąką, - po ułożeniu pól, karta gracza trafia do urny i czeka na losowanie;
- POWIATOWY KONKURS CZYTELNICZY O TYTUŁ MISTRZA PIĘKNEGO CZYTANIA** - skierowany do klas III szkół podstawowych;

- GMINNY KONKURS PLASTYCZNY „MARIA KONOPNICKA W CZTERECH PORACH ROKU”**
na konkurs nadesłano 35 prac plastycznych; skierowany do uczniów klas I – III szkół podstawowych;
- ZIMOWA KSIĄŻKOWA RULETKA!;**
- BIBLIOTECZNE POŁOWY, CZYLI WYLOSUJ CIEKAWĄ KSIĄŻKĘ NA WAKACJE!;**
- ZANIM OBEJRZYSZ – PRZECZYTAJ!;**
- SPOTKANIE AUTORSKIE z pisarką Renatą Piątkowską** – autorką książek dla dzieci, takich jak np.: „Wieloryb”, „Dziadek na huśtawce”, „Nie ma nudnych dni”, „Na wszystko jest sposób”, „Paluszki”, „Z przysłowiami za pan brat”, „Szczęście śpi na lewym boku”, „A może będzie właśnie tak”, „Cukierki”, „Gdyby jajko mogło mówić i inne opowiesci”, „To się nie mieści w głowie”, „Mądra głowa zna przysłowia”, „Zbój: Opowiadania o koniach i konikach”; w spotkaniu uczestniczyła również Malwina Elżbieta Kożurno – lektorka;
- TURNIEJ BIBLIOTECZNY** - z wiedzy na temat twórczości Marii Konopnickiej;
- WYSTAWA FOTOGRAFII** „Rynek Starego Miasta w Policach – wystawa jednej fotografii”;
- WYSTAWA FOTOGRAFII** Piotra Gorczyca pt. „Natura rzeczy. Przyroda i historia w obiektywie”;
- WYSTAWA FOTOGRAFII** Róży Kłysz pt. „Świat obrazu i słowa”;
- PRELEKCJA HISTORYCZNA** Bartosza Sitarza pt. „Społeczność Greków i Macedończyków w Policach”;
- SPOTKANIE MŁODZIEŻY** z Tomaszem Wieczorkiem - przewodnikiem turystycznym, pasjonatem historii i autorem książek o Szczecinie m. in. „Wały Chrobrego. Wrota Szczecina...”, „Szczecin Gwiazdne Miasto...”;
- AKCJA PN. „MIKOŁAJE WŚRÓD KSIĄŻEK”;**
- „WIECZÓR PRZY ŚWIECACH”;**
- SPOTKANIE AUTORSKIE** z pisarką Edytą Świętek – autorką powieści obyczajowych, często z wątkiem kryminalnym, takich jak np.: „Cienie przeszłości”, „Pociąg do życia”, „Zaginiona melodia”, „Cappuccino z cynamonem”, „Zanim odszedł”, „Alter ego” oraz sag rodzinnych z historią w tle: „Grzechy młodości”, „Nowe czasy”, czy „Spacer Aleją Róż”;

- **SPOTKANIE AUTORSKIE** z pisarką Dianą Brzezińską – autorką powieści obyczajowych, w tym: „Odejdiesz ze mną?”, „Nie odpuszczę”, „Nie wygrasz ze mną”, „Nie dopniesz swego”, „Zbrodnie bez ciał. Jest ciało - jest zbrodnia, nie ma ciała - nie ma zbrodni?”, „On”, „Będziesz moja”;
- **WYSTAWA MALARSTWA** Izabeli Jamrozińskiej pn. „NO WAR. NIE – WOJNIE”;
- **CYKL SPOTKAŃ KIEROWANYCH DO PRZEDSZKOLAKÓW POD WSPÓLNĄ NAZWĄ „CZYTANIE NA ŚNIADANIE”**; w trakcie spotkania czytane są fragmenty książeczek;
- **CYKL SPOTKAŃ KIEROWANYCH DO DZIECI SZKOLNYCH POD WSPÓLNĄ NAZWĄ „LEŚNE CIEKAWOSTKI W BIBLIOTECE”**
- **„RANDKI W CIEMNO Z... KSIĄŻKĄ”** - walentynkowa randka – niespodzianka – przygotowana z myślą o naszych czytelnikach;
- **AKCJA „UWOLNIJ KSIĄŻKĘ” w trakcie trwania Tygodnia Bibliotek;**
- **UDZIAŁ W COROCZNYCH AKCJACH** typu: XXI Ogólnopolski Tydzień Czytania Dzieciom, Ogólnopolski Dzień Głośnego Czytania, projekt „Mała książka - wielki człowiek”, Dzień Pluszowego Misia, Międzynarodowy Dzień Postaci z Bajek.



W roku 2022 z usług Biblioteki skorzystało **4 355** czytelników. Wypożyczono **83 094** pozycje, a na miejscu udostępniono kolejne **16 784** pozycje. Zbiory biblioteczne wzbogaciły się o **3 196** pozycji o łącznej wartości **83 703 zł**. Dodatkowo w 2022 roku wykupiono dostęp do **34 580** pozycji zbiorów elektronicznych¹², z których pobrano **997**.

5.6. GOSPODARKA KOMUNALNA,

Istotną cechą wyróżniającą Gminę Police od innych samorządów jest zachowanie pełnego władztwa w zakresie firm komunalnych wypełniających zadania zaspokajania podstawowych potrzeb mieszkańców w dziedzinach wynikających z zadań własnych. Dotyczy to zarówno 100% własności owych podmiotów (z wyjątkiem komunikacji gminnej oraz portu morskiego) jak i wpływu na wybór organów zarządów, rad nadzorczych, kształtowania poziomu inwestycji, dbałości o powierzone mienie gminne jak i w końcu o politykę cenową usług komunalnych.

Dzięki przyjęciu takiego modelu ceny usług komunalnych w Gminie Police kształtują się w dolnych poziomach cen krajowych. Ich jakość również nie odbiega od innych samorządów, często ją przewyższając. Również poziom inwestycji w spółkach gminnych jest wysoki.

¹² Za pośrednictwem platformy Legimi, oferującej dostęp do ebooków i audiobooków

Podmioty gospodarki komunalnej w Gminie Police:

- **Przedsiębiorstwo Użyteczności Publicznej TRANS-NET S.A. w Policach** - kapitał zakładowy spółki stanowi kwotę **1 513 350,00 zł**, dzieli się na 30 267 akcji o wartości nominalnej 50,00 zł każda, **100% akcji** należy do Gminy Police;
- **Przedsiębiorstwo Energetyki Ciepłej PEC S.A. w Policach**-kapitał zakładowy spółki stanowi kwotę **5 114 688,00 zł**, dzieli się na 53 278 akcji o wartości nominalnej 96,00 zł każda, **100% akcji** należy do Gminy Police;
- **Zakład Wodociągów i Kanalizacji Sp. z o.o. w Policach** - kapitał zakładowy spółki stanowi kwotę **57 656 000,00 zł**, dzieli się na 115 312 udziałów o wartości nominalnej 500,00 zł każdy, **100% udziałów** należy do Gminy Police;
- **Szczecińsko-Polickie Przedsiębiorstwo Komunikacyjne Sp. z o.o. w Policach** - kapitał zakładowy spółki stanowi kwotę **18 453 500,00 zł**, dzieli się na 36 907 udziałów o wartości nominalnej 500,00 zł każdy, Gmina Police posiada 21 868 udziałów o łącznej wartości **10 934 000,00 zł**, co stanowi **59,25%**, pozostałe udziały należą do Gminy Miasta Szczecin;
- **Zarząd Morskiego Portu Police Sp. z o.o. w Policach** - kapitał zakładowy spółki stanowi kwotę **32 641 550,00 zł**, dzieli się na 652.831 udziałów wartości nominalnej 50,00 zł każdy, Gmina Police posiada 585 udziałów o łącznej wartości 29 250,00 zł, co stanowi **0,09%**. Pozostałe udziały należą do Grupy Azoty Zakłady Chemiczne Police S.A.;
- **Zakład Gospodarki Komunalnej i Mieszaniowej w Policach** - zakład budżetowy Gminy Police.

W zakresie szeroko rozumianej gospodarki komunalnej w Gminie Police ponoszone są liczne wydatki. W budżecie roku 2022 wśród wydatków największą pozycję stanowiły te ponoszone na transport i łączność. W cały roku policki samorząd wydał na ten cel **15 212 867,56 zł z czego 3 296 785,28 zł** przeznaczono na inwestycje.

Przełożyło się to na realizację szeregu oczekiwanych przez lokalną społeczność inwestycji, w tym przede wszystkim inwestycji drogowych.

Poza oczywistym efektem w postaci poprawy komfortu mieszkańców, przekładają się one także na poprawę stanu środowiska naturalnego, dzięki zmniejszonym emisjom spalin samochodowych. Wśród najistotniejszych inwestycji należy wymienić:

- Budowę drogi z płyt betonowych - przedłużenie ul. Bursztynowej w Policach - wydano na ten cel **799 105,62 zł**;
- Przebudowę ulicy Szczecińskiej w Przęsocinie - wydatkowano na ten cel **700 000,00 zł**;
- Przebudowę dróg gruntowych w miejscowości Trzebież - wydano na ten cel **300 000,00 zł**;
- Modernizację nawierzchni parkingu przy ul. Wróblewskiego w Policach - wydano na ten cel **160 000,00 zł**;

- Przebudowę ulicy Kuźnickiej w Policach - wydano na ten cel **91 176,15 zł.**



Na przedstawione inwestycje drogowe w roku 2022 wydatkowano w Gminie Police kwotę **2 206 491,77 zł.**

Kontynuowano także inwestycje związane z transportem zbiorowym, w tym:

- Budowę infrastruktury drogowej na terenie Polic na potrzeby Szczecińskiej Kolei Metropolitalnej - Przystanek Police Piłsudskiego - wydatkowano na ten cel **447 346,22 zł;**
- Budowę infrastruktury drogowej na terenie Polic na potrzeby Szczecińskiej Kolei Metropolitalnej – wydano na ten cel **373 663,59 zł.**



Tylko w roku 2022 na wskazane działania wydatkowano łącznie **821 009,81 zł.**

Tworzono nową jakość w zakresie funkcjonalności komunalnej infrastruktury:

- Przebudowa i modernizacja sali widowiskowej wraz z innymi pomieszczeniami oraz wymiana wyposażenia akustycznego i oświetleniowego w budynku Miejskiego Ośrodka Kultury w Policach – wydano na ten cel **1 779 351,85 zł;**
- Rozbudowa cmentarza komunalnego przy ul. Tanowskiej w Policach - etap IV – wydano na ten cel **1 364 498,89 zł;**
- Przebudowa budynku oświatowego na potrzeby Urzędu Miejskiego w Policach – wydano na ten cel **681 007,00 zł;**
- Budowa garażu na potrzeby OSP w Trzebieży – wydano na ten cel **544 246,37 zł;**
- Przebudowa budynku świetlicy wiejskiej w Przęsocinie - etap II – wydano na ten cel **455 469,00 zł;**
- Budowa budynku komunalnego przy ul. Niedziałkowskiego 12D w Policach – wydano na ten cel **341 371,36 zł;**
- Modernizacja nawierzchni parkingu przy ul. Wróblewskiego w Policach – wydano na ten cel **160 000,00 zł;**
- Przebudowa pomieszczeń Urzędu Miejskiego na II piętrze budynku przy ul. Bankowej w Policach – wydano na ten cel **135 000,00 zł;**
- Budowa placu przeładunkowego na terenie Zakładu Odzysku i Składowania Odpadów Komunalnych w Leśnie Górnym – wydano na ten cel **122 882,01 zł;**
- Przebudowa rowu melioracyjnego odprowadzającego wody opadowe z rejonu ul. Szczecińskiej w Przęsocinie – wydano na ten cel **70 645,80 zł;**
- Przebudowa schodów zewnętrznych w budynku świetlicy wiejskiej w Pilchowie – wydano na ten cel **25 000,00 zł;**

- Budowa przyłącza kanalizacji sanitarnej do terenu użytkowanego przez WOPR, zlokalizowanego przy Ośrodku Żeglarskim przy ul. Konopnickiej w Policach – wydano na ten cel **6 150,00 zł.**



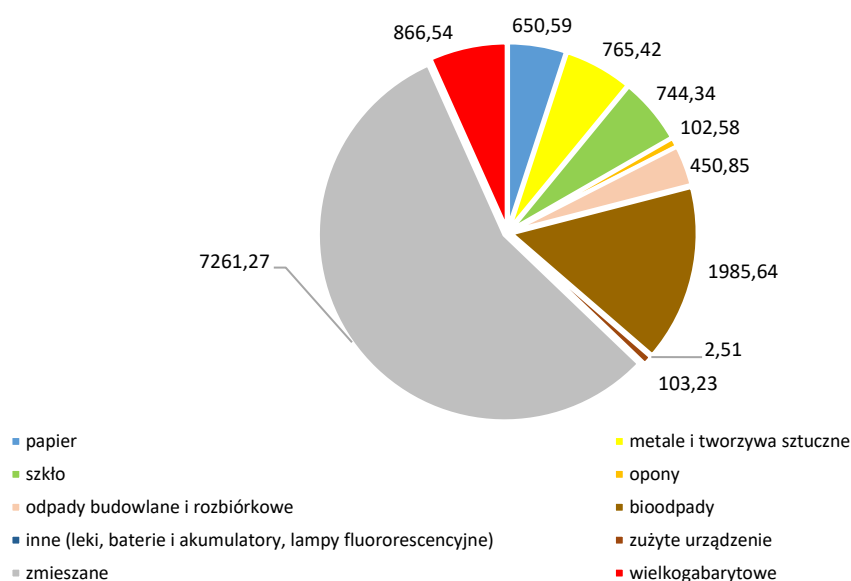
Na wskazane inwestycje wydatkowano łącznie w 2022 roku kwotę **5 675 622,28 zł.**

GOSPODARKA ODPADAMI

Komórką organizacyjną Urzędu Miejskiego w Policach realizującą zadania związane z gospodarką odpadami jest Wydział Gospodarki Odpadami.

W 2022 roku system gospodarki odpadami w Gminie Police oparty był na uchwałach z lat poprzednich. Gminnym systemem gospodarowania odpadami komunalnymi objęte były nieruchomości zamieszkałe oraz nieruchomości mieszane, tj. nieruchomości, stanowiące w części nieruchomości zamieszkałe, a w części niezamieszkałe, na których powstają odpady komunalne. Opłata miesięczna w zabudowie jednorodzinnej naliczana była od każdej osoby zamieszkującej nieruchomość, w zabudowie wielorodzinnej od ilości zużytej wody w lokalu. Natomiast w przypadku nieruchomości mieszanej opłata miesięczna stanowiła sumę opłaty z części nieruchomości zamieszkałej i opłaty naliczonej od pojemnika, który był użytkowany przez podmiot prowadzący działalność w części niezamieszkałej tej nieruchomości.

Wykres 31. Ilość odpadów (Mg) odebranych i zebranych na terenie Gminy Police w 2022 r.



Źródło: dane Urzędu Miejskiego w Policach.



Stawka opłaty w zabudowie jednorodzinnej od 1 stycznia do 30 czerwca 2022 r. wynosiła **29 zł** od osoby, a od 1 lipca do końca roku **32 zł**. W zabudowie wielorodzinnej stawka opłaty w pierwszym półroczu wynosiła **9,20 zł**, a w drugim półroczu **10,20 zł** od m³ zużytej wody.

W roku 2022 kontynuowano w Gminie Police program ulgi w opłacie za odbiór i zagospodarowanie odpadów komunalnych dla rodzin wielodzietnych, o których mowa w ustawie o Karcie Dużej Rodziny. Ulga ta wynosi **5,00 zł** od każdego członka rodziny wielodzietnej. W zabudowie jednorodzinnej wprowadzono ulgę dla osób, które posiadają przydomowy kompostownik. Ulga z tego tytułu wynosi **2,00 zł** od osoby zamieszkującej nieruchomość.

Sposób i częstotliwość odbierania odpadów komunalnych z nieruchomości objętych systemem gospodarowania odpadami odbywał się zgodnie z obowiązującym Regulaminem utrzymania czystości i porządku na terenie Gminy Police.

W 2022 roku właściciele nieruchomości, objęci gminnym systemem gospodarowania odpadami wytworzyli 12 932,97 Mg odpadów, z czego bezpośrednio z nieruchomości odebrano 11 864,12 Mg, w tym 7 261,27 Mg stanowiły odpady komunalne zmieszane, a 1 068,85 Mg zebrano w Punkcie Selektywnej Zbiórki Odpadów (PSZOK).

Na terenie Gminy Police usługę odbioru i zagospodarowania odpadów komunalnych wykonywał w trybie umowy z wolnej ręki P.U.P Trans-Net S.A. z siedzibą przy ul. Tanowskiej 8 w Policach.



W sumie w Gminie Police z nieruchomości objętych system gospodarki odpadami oraz z nieruchomości pozostałych odebrano łącznie i zebrano **15 700,16 Mg** odpadów komunalnych, z czego **4 157,22 Mg** stanowiła masa odpadów przygotowanych do ponownego użycia i recyklingu.

W ślad za powyższym osiągnięty poziom ponownego użycia i recyklingu na wyniósł **26,48 %**. Wymagany przepisami prawa poziom za rok 2022 wynosi 25%.

W ramach działań edukacyjno-informacyjnych w zakresie prawidłowej zbiórki odpadów komunalnych w 2022 r. podejmowano następujące działania:

- Na zlecenie Urzędu Miejskiego wyprodukowano przez Telewizję Police film informacyjno-edukacyjny dotyczący selektywnej zbiórki odpadów w gminie Police. Został on wyemitowany na antenie programu lokalnego pod nazwą Telewizja Police oraz na stronie www.tvpolice.com.pl i na portalu społecznościowym Facebook. Film ten obecnie jest umieszczony na stronie www.odpady.police.pl;
- Kontynuowano i zaktualizowano aplikację Eco Harmonogram służącą mieszkańcom Gminy m.in. do sprawdzania harmonogramu wywozu odpadów, prawidłowości wyrzucania do odpowiednich pojemników odpadów komunalnych, przybliża zasady funkcjonowania PSZOK itp.;
- Zakupiono pięć pojemników w kształcie serduszek na nakrętki z tworzy sztucznych oraz rozdysponowano je wśród placówek przedszkolnych i szkolnych;
- Zlecono wykonanie ulotek dotyczących prawidłowej segregacji odpadów;

- Umieszczono na stronie internetowej Gminy (www.odpady.police.pl), spoty filmowe nt. selektywnej zbiórki odpadów komunalnych;
- Cyklicznie umieszczano w regionalnych gazetach artykuły informujące o rodzajach, ilościach i zagospodarowaniu poszczególnych frakcji odpadów surowcowych (szkło, tworzywa sztuczne, papier);
- Rozpoczęto projekt ekologiczny pn. „Ziemię ratujesz gdy śmieci segregujesz” skierowany do wszystkich szkół podstawowych znajdujących się na terenie Gminy, w którym uczestniczyło kilkuset uczniów. Finał projektu nastąpił w kwietniu 2023 r.

W 2022 roku weryfikowano bazę meldunkową pod kątem noworodków oraz osób nowo zameldowanych. W związku z tym do właścicieli domów jednorodzinnych wysłano wezwania do ujęcia tych osób w deklaracjach bądź złożenia wyjaśnień.

Kontrolowano nieruchomości, które właściciele wskazali jako niezamieszkałe lub zadeklarowano zaniżoną ilość osób. Skierowano wnioski do Straży Miejskiej w Policach o dokonanie kontroli adresów, pod którymi istniało podejrzenie, że liczba osób wskazanych w deklaracjach nie odpowiada stanowi faktycznemu, a co za tym idzie istnieje prawdopodobieństwo zaniżania opłaty za odbiór i zagospodarowanie odpadów.

Więcej szczegółowych informacji na temat gospodarki odpadami znajduje się w corocznie publikowanym na stronie internetowej - www.bip.police.pl - dokumencie pn. „Analiza stanu gospodarki odpadami w Gminie Police.”.

5.7. OCHRONA ŚRODOWISKA

Wśród zadań, którymi musi zajmować się każda gmina, najczęściej wymienia się ochronę środowiska. W zakresie szeroko rozumianej ochrony środowiska polskie samorządy koncentrują swoje działania zazwyczaj na:

- Ochronie środowiska, która w praktyce polega na wprowadzaniu zakazów i nakazów dotyczących sposobu użytkowania powierzchni, przestrzeni i zasobów naturalnych oraz inspirowaniu organizacyjnym i finansowym – budowy komunalnych urządzeń sanitarnych;
- Inspirowaniu, opracowaniu i wdrażaniu jednostkowych proekologicznych programów rozwojowych;
- Wdrażaniu zarządzania środowiskowego gminą;
- Likwidacji zagrożeń środowiskowych.

Wydatki na gospodarkę komunalną i ochronę środowiska w Gminie Police były w 2022 roku trzecią największą pozycją w budżecie. W sumie na działania w tym zakresie wydatkowano **28 614 828,25 zł**.



DZIAŁANIA W ZAKRESIE OCHRONY ŚRODOWISKA W GMINIE POLICE W ROKU 2022 SKONCENTROWANO NA:

□ UTRZYMYWANIU ZIELENI W PASACH DROGOWYCH

Ogółem opieką objęto 45 824 m² na terenach drogowych (drogi gminne i ścieżki rowerowe). W ramach zadania mającego na celu utrzymanie zieleni w pasach drogowych dróg gminnych oraz wzdłuż ścieżek rowerowych wykonywane były poniższe działania:

- Bieżące utrzymywanie czystości na terenach zielonych w ciągu dróg publicznych oraz wzdłuż ścieżek rowerowych na terenie Gminy Police;
- Wykonano zabiegi pielęgnacyjne w koronach łącznie 292 szt. drzew;

Rysunek 26. Pielęgnacja nasadzeń drzew



Źródło: materiały Urzędu Miejskiego w Policach.

- Wykonano remont płotku (ogrodzenia) i mostku na terenie Skweru Ryszarda Kaczorowskiego oraz 10 ławek;
- Wykonano podlewanie, odchwaszczanie 556,41 m² krzewów posadzonych w pasach drogowych dróg gminnych na terenie Gminy Police;
- Usuwano zagrażające drzewa przydrożne rosnące w ciągu dróg gminnych, w tym:

- ▽ 60 szt., na które Gmina Police otrzymała zezwolenie (decyzję zezwalającą na ich usunięcie);
- ▽ 17 szt. - niewymagających uzyskania zezwolenia;
- ▽ W celu zachowania skrajni pionowej i poziomej nad jezdnią lub chodnikiem, usunięto łącznie 9 985 m² kolidującej zieleni.
- ▽ Wykonano nasadzenia roślin wieloletnich (m. in. Ul. Spacerowa w Trzebieży)

Rysunek 27. Mała architektura na terenie Skweru Ryszarda Kaczorowskiego



Źródło: materiały Urzędu Miejskiego w Policach.

- Wykonano nasadzenia łącznie 46 drzew w pasach drogowych na terenie Gminy Police w tym: na ul. Bankowej w m. Police (27 szt.), ul. Szkolnej w m. Police (4 szt.), ul. Spacerowej w m. Trzebież (3 szt.), ul. Grzybowej m. Police (2 szt.), ul. Wróblewskiego m. Police (5 szt.), ul. Roweckiego m. Police (2 szt.), ul. Piaskowa m. Police (3 szt.);

Rysunek 28. Nasadzenia w pasach drogowych na terenie Gminy Police



Źródło: materiały Urzędu Miejskiego w Policach.

- Koszenie trawników (3 x w roku w tym również koszenie trawników wzdłuż ścieżek rowerowych);
- Grabienie liści (1x marzec - wiosenne, 1x listopad- jesienne);
- Cięcia formujące żywopłoty (1x czerwiec, 1x wrzesień) wraz z odchwasczaniem w miesiącu czerwcu;
- Pielęgnacja nasadzeń drzew i krzewów posadzonych w latach ubiegłych jako nasadzenia kompensacyjne;

□ **UTRZYMYWANIE ZIELENI NA TERENACH GMINNYCH**

Ogółem opieką objęto 271 932 m² zieleni. W ramach zadania mającego na celu utrzymanie zieleni na terenach gminnych wykonywane były poniższe działania:

- Koszenie trawników (3 x w roku);
- Grabienie liści (1x marzec - wiosenne, 1x listopad- jesienne);
- Cięcia formujące żywopłoty (1x czerwiec, 1x wrzesień) wraz z odchwasczaniem;
- Nasadzenia i pielęgnacja roślinna rabatach zlokalizowanych na terenie miasta Police (109 szt. roślin i bylin przy ul. Traugutta; 179 m² bylin na skwerze Jana Pawła II, Placu Krzywoustego i przy ul. Wyszyńskiego);

Rysunek 29. Plac Krzywoustego w Policach



Źródło: materiały Urzędu Miejskiego w Policach.

- Nasadzenie i pielęgnacja kwiatów letnich w konstrukcjach kwiatowych;
- Nasadzenie 51 szt. drzew na terenach parków i zieleńców;
- Pielęgnacja młodych nasadzeń (61 drzew i 473,6 m² krzewów);
- Usunięto 151 zagrażających drzew rosnących na terenach zielonych na terenie Gminy Police;
- Wykonywano ekspertyzy dendrologiczne wytypowanych drzew (38 szt.);
- Przeprowadzono inwentaryzacje dendrologiczne drzew rosnących na terenie dawnych cmentarzy w Drogoradzu, Trzeszczynie, Policach (Os. Jasienica), Siedlicach, Trzebieży przy ul. Leśnej oraz w Tanowie przy ul. Lipowej wraz z oznaczeniem drzew plakietkami typu ArboTag. W wyniku przeprowadzonych inwentaryzacji uzyskano informację dotyczącą stanu zdrowotnego drzew rosnących na wskazanych terenach, konieczność przeprowadzenia dodatkowych specjalistycznych badań i ewentualną wycinkę drzew zagrażających;
- Wykonano opinię dendrologiczną dębów rosnących na terenie dawnego cmentarza w Siedlicach (6 szt.) i na jej podstawie ustanowiono pomnik przyrody – grupę drzew;

Rysunek 30. Pomnik przyrody w Siedlicach



Źródło: materiały Urzędu Miejskiego w Policach.

- Zamontowano budki lęgowe dla dzięcioła dużego na terenie dawnego cmentarza w Tanowie przy ul. Lipowej (5 szt.);
- Wykonano nasadzenia roślin wieloletnich, w tym bylin, krzewów i czosnków ozdobnych na zieleńcach: w Policach (Os. Jasienica oraz w Tanowie przy ul. Szkolnej/Szczecińskiej);

Rysunek 31. Nasadzenia w Tanowie



Źródło: materiały Urzędu Miejskiego w Policach.

- Wykonano nasadzenia drzew na zieleńcu w Tanowie przy ul. Szkolnej (4 szt.) oraz krzewów róży okrywowej na zieleńcu w Trzebieży przy pętli autobusowej (164 szt.);

Rysunek 32. Nasadzenia na zieleńcu w Tanowie



Źródło: materiały Urzędu Miejskiego w Policach.

- Przeprowadzono przegląd zadrzewienia na terenie zlokalizowanym za Szkołą Podstawową Nr 8 w Policach wraz z oznaczeniem drzew plakietkami typu ArboTag. W wyniku przeprowadzonego przeglądu uzyskano informacje dotyczące: stanu

zdrowotnego drzew rosnących na wskazanym terenie, konieczności wykonania dodatkowych specjalistycznych badań, czy ewentualnej wycinki drzew zagrażających;

- Wykonanie zabiegów pielęgnacyjnych 50 szt. platanów klonolistnych mających na celu przeciwdziałanie antraknozie;

□ **PROWADZENIE SPRAW DOTYCZĄCYCH PRYZNAWANIA DOTACJI NA MODERNIZACJĘ SYSTEMÓW GRZEWczyCH**

W związku z podjętą przez Radę Miejską w Policach uchwałą dotyczącą dofinansowania modernizacji systemów grzewczych mieszkańcy Gminy Police mogą ubiegać się o zwrot części środków wydatkowanych na modernizację ogrzewania z koksowego/węglowego na bardziej ekologiczne. W 2022 r. zrealizowano wypłatę środków dla **11** wnioskodawców na łączną kwotę **31 737 zł**.

□ **OCHRONA ZWIERZĄT**

Zapewnienie opieki bezdomnym zwierzętom realizowane jest na podstawie porozumienia z Gminą Dobra. W ramach zadania zostały pokryte koszty funkcjonowania Schroniska dla Bezdomnych Zwierząt w Dobrej.

Z terenu Gminy Police w 2022 r. odłowiono **56 psów** oraz **117 kotów**. Wyżej wymienione zwierzęta objęte zostały opieką oraz były pod nadzorem weterynaryjnym. Zadanie to obejmowało także zapewnienie całodobowej opieki weterynaryjnej dla zwierząt, które uległy wypadkom – udzielono pomocy 4 zwierzętom. Schronisko prowadziło ciągłe działania na rzecz poszukiwania nowych właścicieli dla bezdomnych zwierząt. Wskaźnik adopcji w 2022 r. wyniósł: **95,83 %** dla psów oraz **79,85 %** dla kotów.

Rysunek 33. Schronisko dla zwierząt w Dobrej



Źródło: materiały Urzędu Miejskiego w Policach.

W ramach współpracy z Towarzystwem Opieki nad Zwierzętami w Polsce Koło w Policach podejmowano działania na rzecz ochrony bezdomnych zwierząt, w tym akcję dokarmiania bezdomnych i wolno żyjących zwierząt, leczenia kotów wolnożyjących oraz poszukiwania nowych właścicieli dla tych zwierząt. Wykonano również 190 zabiegów sterylizacji i kastracji bezpańskich kotów.

□ EDUKACJA EKOLOGICZNA

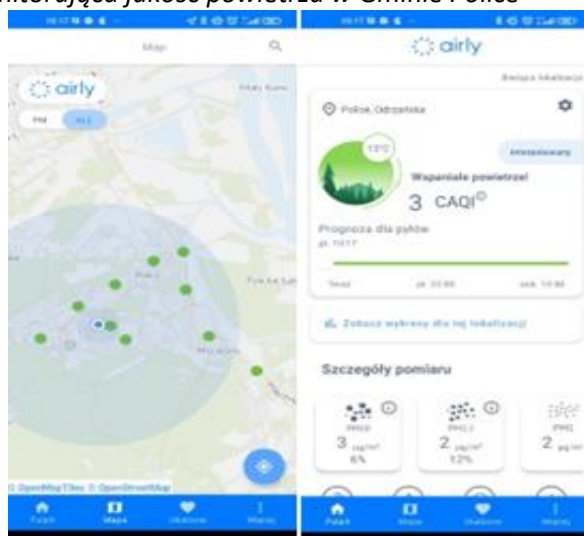
- Przeprowadzono akcję sprzątnięcia z okazji Dni Ziemi. W 2022 r. W akcji wzięli udział uczniowie z placówek oświatowych. Za udział w akcji klasy 3 i 8 szkół podstawowych otrzymywały dofinansowanie wyjazdów edukacyjno – ekologicznych na kwotę **34 936,12 zł**. W akcji biorą udział wszyscy chętni – stowarzyszenia, ośrodki, rady osiedli czy sołectwa. Sprzątane są tereny przyległe do osiedli mieszkaniowych, szkół i miejsc rekreacyjno - spacerowych.
- Przeprowadzono akcję „Ratujmy kasztanowce”, polegającą na systematycznym grabieniu i uprzątnięciu opadających liści kasztanowców, wewnątrz których zimuje groźny szkodnik kasztanowców - szrotówek kasztanowcowiaczek. Akcja ma na celu dbanie o otaczającą nas przyrodę i piękno tych wspaniałych drzew oraz walkę z inwazją groźnego szkodnika. W akcji wzięły udział szkoły podstawowe, przedszkola publiczne oraz Specjalny Ośrodek Szkolno - Wychowawczy w Tanowie. Akcja „Ratujmy Kasztanowce” trwała od 1 października do 30 listopada. Uczestnikom ww. akcji zapewniono worki i rękawice.
- Przeprowadzono akcję edukacyjną pn. „Posprzątajmy nasze otoczenie”, mającą na celu zwiększenie świadomości ekologicznej wśród mieszkańców Gminy Police (udział wzięli mieszkańcy, którzy sprzątnęli tereny ogólnodostępne).
- Zrealizowano projekt pn. „Hotel dla owadów” – w ramach zadania zakupiono materiały i rośliny, które były wykorzystane przez uczniów Szkoły Podstawowej Nr 1, którzy budowali domki dla owadów oraz przygotowywali rabaty kwietne.

□ POZOSTAŁE DZIAŁANIA

- Przeprowadzono 14 kontroli interwencyjnych, z czego 10 kontroli związanych było z gospodarką odpadami, 1 kontrola dotyczyła warunków utrzymania zwierząt i postępowania z nimi a 3 związane były z ochroną wód powierzchniowych;
- Zlikwidowano 11 nielegalnych składowisk odpadów na terenie Gminy;
- Wydano 2 decyzji środowiskowych dla przedsięwzięć inwestycyjnych;
- Wydano 45 decyzji zezwalających na usunięcie drzew i krzewów;
- Rozpatrzone 99 zgłoszeń zamiaru usunięcia drzew przez osoby fizyczne;
- Przeprowadzono 7 postępowań administracyjnych w sprawie naliczonej opłaty ustalonej w decyzjach Burmistrza Polic zezwalającej na usunięcie drzew

- z obowiązkiem wykonania nasadzeń zastępczych oraz 2 postępowania naliczające opłatę za usunięcie drzew;
- Wydano 3 decyzje zezwalające na prowadzenie działalności w zakresie opróżniania zbiorników bezodpływowych i transport nieczystości ciekłych na terenie Gminy Police;
 - Przeprowadzono na terenie Gminy Police 8 kontroli w zakresie gospodarowania ściekami;
 - Utrzymywano powierzchnie leśne stanowiące własność Gminy Police. Na bieżąco prowadzono przeglądy drzewostanu w celu zapewnienia bezpieczeństwa; i gospodarki leśnej. Usuwano wywroty i obłamane konary. Pozyskano i sprzedano 8m³ drewna z terenów leśnych (w ramach planu urządzenia lasu). Posadzono 610 sadzonek drzew i uzupełniono 1000 sadzonek drzew wraz z wysiewem nasion;
 - Udzielono Powiatowi Polickiemu pomocy finansowej na realizację zadania pn. „Udzielenie pomocy finansowej w formie dotacji celowej Powiatowi Polickiemu na realizację zadania własnego, z przeznaczeniem na dofinansowanie wkładu własnego Powiatu Polickiego w projekcie pn. "Usunięcie niewłaściwie składowanych odpadów w Policach przy ul. Kamiennej" w ramach działania 2.5 Poprawa środowiska miejskiego oś priorytetowa II Programu Operacyjnego Infrastruktura i Środowisko 2014 – 2020”;
 - W związku z zainstalowanym na terenie Gminy Police systemem do pomiaru jakości powietrza kontynuowano umowę na zapewnienie usługi monitoringu, udostępnienie aplikacji mobilnej oraz prezentacji wyników pomiarów jakości powietrza. Zainstalowane czujniki mają służyć przede wszystkim do edukacji ekologicznej mieszkańców Gminy Police;

Rysunek 34. Aplikacja monitorująca jakość powietrza w Gminie Police



Źródło: materiały Urzędu Miejskiego w Policach.

- Kontynuowano wprowadzanie do Centralnej Ewidencji Emisyjności Budynków deklaracji dotyczących źródeł ciepła. W roku 2022 wpłynęło **4 364** deklaracji. Ponadto wystawiono 181 zaświadczeń, umożliwiających zakup węgla po preferencyjnych cenach;
- Przeprowadzono odkomarzanie Gminy Police w 3 etapach. Teren objęty odkomarzaniem to **58,00 ha**. Kwota wydatkowana **31 888,98 zł**.

PROGRAM USUWANIA WYROBÓW ZAWIERAJĄCYCH AZBEST Z TERENU GMINY POLICE

Gmina Police od 2014 roku systematycznie realizuje zadania związane z usuwaniem wyrobów azbestowych w oparciu o „**Program usuwania wyrobów zawierających azbest z terenu Gminy Police**”. Program skierowany jest do osób fizycznych, użytkowników ROD, JST, stowarzyszeń, fundacji, kościołów, związków wyznaniowych, wspólnot i spółdzielni mieszkaniowych. Zadanie polega na demontażu azbestowego pokrycia dachowego, transporcie i utylizacji lub na samym odbiorze i utylizacji azbestu lub wyrobów zawierających azbest.



W ramach zrealizowanego zadania w 2022 roku odebrano i przekazano do unieszkodliwienia łącznie **33,48 Mg** azbestu z **15 nieruchomości**. Całkowity koszt zadania wyniósł **28 016,28 zł**, z czego kwota dofinansowania wyniosła **6 354,00 zł**, która pochodziła w 50% ze środków Narodowego Funduszu Ochrony Środowiska i Gospodarki Wodnej w Warszawie oraz w 50% ze środków Wojewódzkiego Funduszu Ochrony Środowiska i Gospodarki Wodnej w Szczecinie.

W latach 2014 – 2022 w gminie usunięto wyroby zawierające azbest o łącznej ilości **410,087 Mg** ze **164 nieruchomości**, w tym ze **124 nieruchomości** odbywał się wyłącznie odbiór i utylizacja, natomiast z 60 budynków demontowano pokrycie dachowe z azbestu. Całkowity koszt zadania wyniósł łącznie **236 010,98 zł**, z czego gmina uzyskała dofinansowanie w kwocie **142 021,90 zł**, które pozyskano z Wojewódzkiego Funduszu Ochrony Środowiska i Gospodarki Wodnej w Szczecinie.

W 2022r. dokonano drugiej inwentaryzacji wyrobów azbestowych znajdujących się na terenie Gminy Police.

Tabela 28. Ilość zutylizowanych wyrobów azbestowych w latach 2014-2022 r. na terenie Gminy Police

ROK	MASA [MG]	POWIERZCHNIA [m ²]	LICZBA OBIEKTÓW
2014	67,639	3 757,72	34
2015	118,820	6 601,11	29
2016	43,380	2 828,50	26
2017	43,670	2 300,00	17
2018	47,568	2 660,12	16

ROK	MASA [MG]	POWIERZCHNIA [m ²]	LICZBA OBIEKTÓW
2019	22,830	1 269,65	11
2020	19,980	1 149,79	10
2021	46,200	2 584,12	21
2022	33,480	1 894,80	15
RAZEM	410,087	22 782,61	164

Źródło: dane Urzędu Miejskiego w Policach.

PLAN GOSPODARKI NISKOEMISYJNEJ DLA GMINY POLICE

Uchwałą nr XI/96/2015 z dnia 29 września 2015 r. w sprawie przyjęcia i wdrożenia do realizacji Planu Gospodarki Niskoemisyjnej Rada Miejska w Policach przyjęła dokument pn. Plan Gospodarki Niskoemisyjnej dla Gminy Police. Dla ww. dokumentu została przeprowadzona strategiczna ocena oddziaływania na środowisko, w tym sporządzono prognozę oddziaływania na środowisko. Plan Gospodarki Niskoemisyjnej dla Gminy Police jest dokumentem, który został opracowany, m.in., aby przyczynić się do osiągnięcia celów określonych w Pakiecie klimatyczno-energetycznym do roku 2020, tj.: redukcji emisji gazów cieplarnianych, zwiększenia udziału energii pochodzącej ze źródeł odnawialnych oraz redukcji zużycia energii finalnej, co ma zostać zrealizowane poprzez podniesienie efektywności energetycznej. Działania ujęte w tym dokumencie mają przyczynić do poprawy jakości powietrza na obszarach, na których odnotowano przekroczenia jakości poziomów dopuszczalnych stężeń w powietrzu. W efekcie końcowym realizacja Planu Gospodarki Niskoemisyjnej przyczyni się do poprawy stanu środowiska i jakości życia mieszkańców Gminy Police. Tabela poniżej przedstawia projekty zrealizowane oraz pozostające w realizacji wskazane w harmonogramie działań przez Gminę Police.

Tabela 29. Harmonogram rzeczowo-finansowy działań naprawczych dla Gminy Police

NAZWA DZIAŁANIA	JEDNOSTKA REALIZUJĄCA	TERMIN REALIZACJI	ŹRÓDŁO FINANSOWANIA	EFEKT ENERGETYCZNY (REDUKCJI ENERGII FINALNEJ) [MWH/ROK]	EFEKT REDUKCJI EMISJI CO ₂ WZGLĘDEM ROKU BAZOWEGO 2013 [MG/ROK]	UWAGI
Termomodernizacja budynku Urzędu Miejskiego w Policach (elewacja z termomodernizacją, stolarka drzwiowa i okienna)	Gmina Police	do 2020	środki własne/ RPO WZ 2014 - 2020	177,00	144,00	Projekt zrealizowany

NAZWA DZIAŁANIA	JEDNOSTKA REALIZUJĄCA	TERMIN REALIZACJI	ŹRÓDŁO FINANSOWANIA	EFEKT ENERGETYCZNY (REDUKCJI ENERGII FINALNEJ) [MWH/ROK]	EFEKT REDUKCJI EMISJI CO ₂ WZGLĘDEM ROKU BAZOWEGO 2013 [MG/ROK]	UWAGI
Przebudowa z termomodernizacją hali sportowej na ulicy Siedleckiej 2b z budynkiem administracyjnym (+wymiana ogrzewania i instalacji)	Gmina Police	do 2020	środki własne/ RPO WZ 2014 - 2020	708,00	576,00	Projekt zrealizowany
Termomodernizacja budynku użyteczności publicznej przy ul. Bankowej 18	Gmina Police	do 2020	środki własne/ RPO WZ 2014 - 2020	177,00	144,00	Projekt zrealizowany
Prowadzenie akcji promocyjno-edukacyjnych w zakresie odnawialnych źródeł energii, efektywności energetycznej, ochrony powietrza (jedna kampania rocznie, przed sezonem grzewczym uświadamiająca mieszkańcom wpływ zanieczyszczeń powietrza na zdrowie oraz szkodliwość spalania odpadów w piecach domowych)	Gmina Police	do 2020	środki własne	-	-	Projekt w realizacji. Projekt długoterminowy.
Rozbudowa i modernizacja sieci ciepłowniczych w Policach	PEC S.A.	do 2020	środki własne/POIŚ	1 062,00	292,00	Projekt w realizacji. Projekt długoterminowy.
Pozyskiwanie energii cieplnej ze źródeł wód geotermalnych w celu ich udostępnienia na terenie Gminy Police.	PEC. S.A.	do 2031	środki własne/POIŚ	-	-	Projekt długoterminowy. Złożony wniosek o dofinansowanie ze środków POIŚ.
Termomodernizacja budynku mieszkalnego przy ul. Starzyńskiego 5	ZGKiM	do2020	środki własne/RPO WZ 2014-2020	41	33	Projekt zrealizowany
Termomodernizacja budynku mieszkalnego przy ul. Starzyńskiego 6	ZGKiM	do 2020	środki własne/RPO WZ 2014-2020	34	27	Projekt zrealizowany

NAZWA DZIAŁANIA	JEDNOSTKA REALIZUJĄCA	TERMIN REALIZACJI	ŹRÓDŁO FINANSOWANIA	EFEKT ENERGETYCZNY (REDUKCJI ENERGII FINALNEJ) [MWH/ROK]	EFEKT REDUKCJI EMISJI CO ₂ WZGLĘDEM ROKU BAZOWEGO 2013 [MG/ROK]	UWAGI
Termomodernizacja budynku mieszkalnego przy ul. Starzyńskiego 10	ZGKiM	do 2020	środki własne/RPO WZ 2014-2020	28	23	Projekt zrealizowany
Termomodernizacja budynku mieszkalnego przy ul. Asfaltowej 6	ZGKiM	do 2020	środki własne	28	23	Projekt zrealizowany
Termomodernizacja budynku mieszkalnego przy ulicy Dworcowej 5	ZGKiM	do 2020	Środki własne	32	26	Projekt zrealizowany
Termomodernizacja budynku mieszkalnego przy ul. Piastów 2	ZGKiM	do 2020	środki własne/RPO WZ 2014-2020	40	32	Projekt zrealizowany
Termomodernizacja budynku mieszkalnego przy ul. Piastów 15	ZGKiM	do 2020	środki własne/RPO WZ 2014-2020	39	31	Projekt zrealizowany
Termomodernizacja budynku mieszkalnego przy ul. Piastów 8	ZGKiM	do 2020	środki własne/RPO WZ 2014-2020	30	23	Projekt zrealizowany
Termomodernizacja budynku mieszkalnego przy ul. Kopernika 4	ZGKiM	do 2020	środki własne/RPO WZ 2014-2020	33	27	Projekt zrealizowany
Termomodernizacja budynku mieszkalnego przy ul. Kościuszki 26	ZGKiM	do 2020	środki własne/RPO WZ 2014-2020	41	34	Projekt zrealizowany
Termomodernizacja budynku mieszkalnego socjalnego przy ul. Bankowej 22 (+dach i wymiana instalacji)	Gmina Police	do 2020	środki własne/RPO WZ 2014-2020	180	150	Projekt zrealizowany
Termomodernizacja budynku mieszkalnego socjalnego przy ul. Bankowej 20 (+dach i wymiana instalacji)	Gmina Police	do 2020	środki własne/RPO WZ 2014-2020	180	150	Projekt zrealizowany
Program ograniczenia niskiej emisji przez wymianę pieców węglowych na terenie miasta	ZGKiM	do 2020	środki własne/RPO WZ 2014-2020	120	70	Projekt w realizacji

NAZWA DZIAŁANIA	JEDNOSTKA REALIZUJĄCA	TERMIN REALIZACJI	ŹRÓDŁO FINANSOWANIA	EFEKT ENERGETYCZNY (REDUKCJI ENERGII FINALNEJ) [MWH/ROK]	EFEKT REDUKCJI EMISJI CO ₂ WZGLĘDEM ROKU BAZOWEGO 2013 [MG/ROK]	UWAGI
Głęboka modernizacja energetyczna budynków wielorodzinnych mieszkalnych zarządzanych przez wspólnoty mieszkaniowe	Gmina Police	2023	środki własne/ POIŚ	177	144	Projekt w realizacji
Termomodernizacja budynków mieszkalnych jednorodzinnych	Osoby fizyczne	2023	środki własne/ POIŚ	3 696	3 003	Projekt w realizacji. Projekt długoterminowy.
Wymiana źródeł ciepła na bardziej przyjazne środowisku np. ogrzewanie elektryczne, olejowe, gazowe	Osoby fizyczne	2023	środki własne, NFOŚ/WFOŚ	3 369	3 369	Projekt w realizacji. Projekt długoterminowy.
Likwidacja kotłów na paliwo stałe i podłączenie do sieci ciepłowniczej/ gazowniczej – w zależności od możliwości technicznych i infrastrukturalnych	Osoby fizyczne	2023	środki własne/ WFOŚ	3 369	3 369	Projekt w realizacji. Projekt długoterminowy.
Montaż indywidualnych instalacji odnawialnych źródeł energii – kolektory słoneczne, panele fotowoltaiczne, kotły na biomasę, mikrowiatraki, źródła koogeneracyjne	Osoby fizyczne	2023	środki własne/ WFOŚ	924	750	Projekt w realizacji. Projekt długoterminowy.
Wymiana i uzupełnienie oświetlenia drogowego LED w Policach	Gmina Police	2022	środki własne/NFOŚ	34,00	27,00	Projekt w realizacji. Projekt długoterminowy.
Zakup taboru autobusowego niskoemisyjnego w ilości sztuk 15	SPPK	2016-2020	środki własne/ RPO WZ 2014-2020 (ZIT)	1050,00	300,00	Projekt zrealizowany
Budowa węzła przesiadkowego i pętli autobusowej w Policach	Gmina Police	do 2020	środki własne/ RPO WZ 2014-2020 (ZIT)	201,00	57,00	Projekt zrealizowany

NAZWA DZIAŁANIA	JEDNOSTKA REALIZUJĄCA	TERMIN REALIZACJI	ŹRÓDŁO FINANSOWANIA	EFEKT ENERGETYCZNY (REDUKCJI ENERGII FINALNEJ) [MWH/ROK]	EFEKT REDUKCJI EMISJI CO ₂ WZGLĘDEM ROKU BAZOWEGO 2013 [MG/ROK]	UWAGI
Budowa dróg rowerowych w Policach w celu zapewnienia dostępności komunikacyjnej do terenów przemysłowych Polic	Gmina Police	do 2020	środki własne/ RPO WZ 2014-2020 (ZIT)	88,00	25,00	Projekt zrealizowany
Przebudowa wiaduktu drogowego w ciągu ulicy Kuźnickiej w Policach	Gmina Police	do 2020	środki własne/ RPO WZ 2014-2020 (ZIT)	600,00	158,00	Projekt zrealizowany
Przebudowa węzła przesiadkowego przy Placu Chrobrego w Policach	Gmina Police	Do 2020	środki własne/ RPO WZ 2014-2020 (ZIT)	-	10,00	Projekt zrealizowany

Źródło: dane Urzędu Miejskiego w Policach.

5.8. LOKALNY PROGRAM REWITALIZACJI DLA GMINY POLICE DO ROKU 2025

Rewitalizacja, jako proces przemian służących wyprowadzeniu obszarów ze stanu kryzysowego, zakłada optymalne wykorzystanie endogenicznych uwarunkowań oraz wzmacnianie lokalnych potencjałów. Jest procesem wieloletnim, prowadzonym we współpracy z lokalną społecznością i na jej rzecz. Działania służące wspieraniu procesów rewitalizacji, prowadzone są w sposób zaplanowany, skoordynowany, komplementarny oraz zintegrowany wewnętrznie.

Rewitalizacja stanowi odpowiedź na zdiagnozowane zjawiska kryzysowe, występujące na terenie Gminy w sferze społecznej, technicznej i gospodarczej. Niezbędne jest planowanie i realizacja kompleksowych projektów stanowiących odpowiedź na zidentyfikowane problemy oraz potencjały obszaru zdegradowanego.



Lokalny Program Rewitalizacji (LPR) opracowany w Gminie Police był przejawem szczególnej troski o rozwój tych obszarów i tych społeczności, które z określonych przyczyn zagrożone były marginalizacją i wykluczeniem. Przygotowując LPR, dokonano przy współudziale mieszkańców, identyfikacji tych obszarów Gminy Police, które borykają się z wieloma problemami i wykazują cechy postępującej marginalizacji.

Lokalny Program Rewitalizacji dla Gminy Police do roku 2025, jest dokumentem operacyjnym, uchwalanym przez Radę Miejską w Policach, pobudzającym procesy kompleksowych działań mających na celu rewitalizację obszaru w sferze: społecznej, infrastrukturalnej, gospodarczej i przestrzennej. Lokalny Program Rewitalizacji dla Gminy Police ma na celu wyprowadzenie ze stanu kryzysowego obszaru zdegradowanego, mającego istotne znaczenie dla rozwoju Gminy poprzez zintegrowany projekt (uwzględniający aspekt społeczny, gospodarczy, przestrzenno-funkcjonalny, techniczny i środowiskowy), działania skoncentrowane terytorialnie oraz prowadzone w sposób zaplanowany i zintegrowany.

Głównym celem działań ujętych w niniejszym dokumencie jest poprawa warunków bytu mieszkańców, przywrócenie ładu przestrzennego, ożywienie gospodarcze oraz odbudowa więzi społecznych. W ramach przygotowania i realizacji programu podkreślone zostały potrzeby i atuty Gminy Police, w tym Starego Miasta jako obszaru wskazanego do rewitalizacji, a celem prowadzonych działań jest usunięcie przyczyn tego, co przeszkadza w jego rozwoju. Rewitalizacja obszaru w wyznaczonych granicach ma za zadanie osiągnięcie ważnych celów w skali całej Gminy.

Dzięki partycypacji społecznej w procesie prac nad dokumentem, możliwe było zdiagnozowanie głównych problemów tych obszarów.

Pozwoliło to, na wyznaczenie obszaru rewitalizacji obejmującego obszar Starego Miasta, w którym zaplanowano podjęcie szeregu działań, służącym wyprowadzeniu go z trudnej sytuacji, w której się znalazł.



Założenia projektu opierały się na przeświadczeniu, że dzięki działaniom rewitalizacyjnym, uda się zwiększyć aktywność społeczno-zawodową mieszkańców obszaru rewitalizacji. Efektem czego miało być przeciwdziałanie zjawisku marginalizacji społecznej.

Realizacja założeń rewitalizacyjnych opierała się na trzech celach strategicznych:

- CEL STRATEGICZNY I.** Ograniczanie negatywnych zjawisk społecznych;
- CEL STRATEGICZNY II.** Pobudzenie rozwoju gospodarczego Starego Miasta w oparciu o przedsiębiorczość mieszkańców i tworzenie atrakcyjnych miejsc pracy;
- CEL STRATEGICZNY III.** Utworzenie atrakcyjnych przestrzeni publicznych w oparciu o walory kulturalne, historyczne nadwodną lokalizację.

Program Rewitalizacji dla Gminy Police do roku 2025 zawiera 31 projektów, których realizacja dotyczyła różnych okresów czasowych.

W roku 2022 kontynuowano, zgodnie z harmonogramem, projekty zapoczątkowane w latach poprzednich, w sposób realny wpływno na poprawę jakości życia mieszkańców obszaru rewitalizacji.

Dzięki realizacji projektów w ramach LPR, rozwinęła się i nadal rozwija oferta różnorodnych form aktywności skierowanych do mieszkańców.

Rysunek 35. Festyn rodzinny Dzień Starego Miasta 19.09.2022



Źródło: dane Urzędu Miejskiego w Policach.

Wzbogacona została oferta aktywności społecznych, w tym kulturalnych, atrakcyjnych z punktu widzenia wszystkich mieszkańców – niezależnie od wieku czy sytuacji materialnej.

W roku 2018 przyjęto do realizacji Lokalny Program Rewitalizacji dla Gminy Police do roku 2025. W ramach planowanych przedsięwzięć podjęto realizację projektów społecznych (OPS, PUP, PCPR). Gmina Police złożyła wniosek o dofinansowanie przedsięwzięcia pn. Rewitalizacja terenów rekreacyjnych nad Łarpią ze środków RPO WZ i INTERREG VA. Projekt realizowany jest w ramach montażu finansowego środków pochodzących z różnych źródeł. Gmina Police otrzymała dofinansowanie ze środków RPO WZ i INTERREG VA. W związku z brakiem środków unijnych na finansowanie termomodernizacji budynków komunalnych ZGKiM realizuje działania ze środków własnych.

W roku 2022 konsekwentnie realizowano działania mające na celu rewitalizację obszaru zdegradowanego czego efektem były m.in.:

- Organizacja działań skierowanych do mieszkańców Starego Miasta w zakresie przeciwdziałania wykluczeniu społecznemu i szeroko pojętej integracji lokalnej społeczności – działania realizowane przez OPS;
- Aktywizacja zawodowa osób bezrobotnych. Przedmiotem projektu są działania obejmujące diagnozę potrzeb i możliwości rozwoju zawodowego oraz poradnictwa

zawodowego dla 100 osób. Powiatowy Urząd Pracy w Policach realizuje zadania w zakresie organizacji szkoleń zawodowych, zdobywania doświadczenia przez realizację staży zawodowych;

- Poprawa efektywności energetycznej budynków mieszkalnych, komunalnych na terenie osiedla Stare Miasto w Policach - W związku z brakiem środków unijnych na finansowanie termomodernizacji budynków komunalnych ZGKiM realizuje działania ze środków własnych;
- Przebudowa lokali komunalnych przez wyposażenie w węzeł sanitarny – działania realizowane przez ZGKiM;
- Zintegrowanie wspólnot sąsiedzkich społeczności lokalnej – integracja wielopokoleniowa – Dzień Sąsiada na Starym Mieście - Od roku 2016 na terenie Starego Miasta organizowany jest festyn społeczności lokalnej Dzień Sąsiada.



Wśród projektów realizowanych w 2022 roku należy zwrócić uwagę na:

- **Rozbudowę terenów rekreacyjnych nad Łarpią** - projekt tworzący atrakcyjną przestrzeń rekreacyjną. Wartość projektu: **2 748 106,39 zł.**

5.9. GMINNY PROGRAM WSPIERANIA RODZINY NA LATA 2022 –2024

Obowiązek wspierania rodziny przeżywającej trudności w wypełnianiu funkcji opiekuńczo-wychowawczych oraz organizacji pieczy zastępczej spoczywa na jednostkach samorządu terytorialnego. Na Gminy nałożono szereg zadań mających na celu rozwój działań na rzecz rodziny poprzez wzmocnienie jej roli i funkcji oraz zapobieganie powstawaniu sytuacji kryzysowych, przeciwdziałanie marginalizacji i degradacji społecznej.

W Gminie Police realizacją zadań z zakresu wspierania rodziny zajmuje się Ośrodek Pomocy Społecznej w Policach mieszczący się przy ulicy Siedlecka 2a.

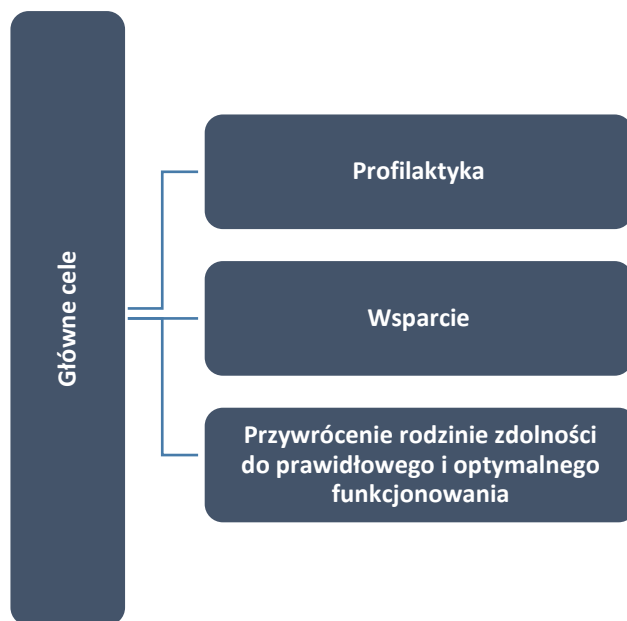
Ośrodek Pomocy Społecznej w Policach realizuje zadania wymienione w ustawie z dnia 9 czerwca 2011 r. o wspieraniu rodziny i systemie pieczy zastępczej, uchwalonej „**dla dobra dzieci, które potrzebują szczególnej ochrony i pomocy ze strony dorosłych, środowiska rodzinnego, atmosfery szczęścia, miłości i zrozumienia, w trosce o ich harmonijny rozwój i przyszłą samodzielność życiową, dla zapewnienia ochrony przysługujących im praw i wolności...**”.

Do zadań własnych gminy zgodnie z art. 176 ustawy z dnia 9 czerwca 2011 r. o wspieraniu rodziny i systemie pieczy zastępczej należy m. in. opracowanie i realizacja 3-letnich gminnych programów wspierania rodziny.



Gminny Program Wspierania Rodziny na lata 2022-2024 przyjęty Uchwałą Nr XXXVII//397/2021 Rady Miejskiej w Policach z dnia 21.12.2021 roku zakłada funkcjonowanie spójnego systemu pomocy rodzinie i umożliwia sprawną realizację wytyczonych zadań dla powołanych do tego instytucji wspierających. Zaplanowany schemat działania interdyscyplinarnego wykorzystuje zasoby Gminy Police i jest realizowany kompleksowo, zgodnie z przyjętymi celami.

Rysunek 36. Cele Gminnego Programu Wspierania Rodziny na lata 2022-2024



Źródło: opracowanie własne.

W oparciu o obrane założenia na przełomie lat, zbudowano zintegrowany system w zakresie udzielania pomocy oraz wdrażania skutecznych metod profesjonalnego wsparcia.



Realizacja Programu przyczynia się do tworzenia optymalnych warunków i poprawy jakości funkcjonowania rodzin przeżywających trudności w pełnieniu funkcji opiekuńczo-wychowawczych, poprzez działania profilaktyczne, pomoc terapeutyczną, wychowawczą, socjalną oraz działania wspierające i wzmacniających rodzinę biologiczną.

W ramach realizacji założeń Projektu w 2022 roku aktywność skupiono przede wszystkim na:

- Wspieraniu potencjału rozwojowego rodziny biologicznej;
- Wzmocnieniu systemu gwarantującego prawidłowy proces wychowawczy oraz ochronę dzieci przed nieprzystosowaniem społecznym, marginalizacją i wykluczeniem;
- Poprawie sytuacji dziecka w środowisku szkolnym poprzez wzbogacenie oferty

- edukacyjnej oraz wspieranie uczniów wymagających pomocy;
- Zwiększeniu poziomu bezpieczeństwa dzieci, młodzieży i rodzin, poprzez prowadzenie działań profilaktyczno-edukacyjno- wychowawczych;
- Zapobieganiu powstawania sytuacji kryzysowych, wymagających interwencji oraz skuteczne reagowanie w sytuacjach już zaistniałych, poprzez udzielanie wieloaspektowego wsparcia;
- Przywróceniu zdolności do prawidłowego wypełniania podstawowych funkcji rodzinom naturalnym, przeżywającym różnego typu trudności.



Wypracowane wsparcie udzielane na terenie Gminy Police odbywa się przy aktywnym udziale lokalnych instytucji, organizacji i podmiotów, które realizują zadania z zakresu profilaktyki oraz wspierania rodzin z problemami opiekuńczo-wychowawczymi lub zagrożonych czy dotkniętych kryzysem.

Należą do nich podmioty funkcjonujące w obszarze:

- POMOCY SPOŁECZNEJ:** Ośrodek Pomocy Społecznej w Policach, Powiatowe Centrum Pomocy Rodzinie w Policach, Gminna Komisja Rozwiązywania Problemów Alkoholowych w Policach, Interdyscyplinarny Zespół ds. Przeciwdziałania Przemocy w Rodzinie;
- PORADNICTWA:** Poradnia Psychologiczno–Pedagogiczna;
- OŚWIATY:** szkoły, przedszkola, żłobek;
- KULTURY:** Miejski Ośrodek Kultury;
- SPORTU I REKREACJI:** Ośrodek Sportu i Rekreacji w Policach;
- SPOŁECZEŃSTWA OBYWATELSKIEGO:** stowarzyszenia i organizacje pozarządowe.



Zgodnie z założeniami Gminnego Programu Wspierania Rodzin na lata 2022-2024 wspieranie rodziny przeżywającej trudności w Gminie Police realizowane było poprzez m. in.:

- Wprowadzenie asystenta rodziny, pracy socjalnej, udzielanie poradnictwa specjalistycznego;
- Przeciwdziałanie marginalizacji i degradacji społecznej rodziny poprzez edukację oraz aktywizację społeczną i zawodową;
- Zabezpieczanie podstawowych potrzeb bytowych członków rodziny;
- Zapewnianie pomocy w opiece i wychowywaniu dziecka przy udziale placówek wsparcia dziennego;
- Zaangażowanie lokalnych struktur pomocowych.

Prowadzone działania były niezwykle potrzebne. W oparciu o bieżący monitoring procesów społecznych zachodzących w Gminie Police zdiagnozowano, że w 2022 roku liczba rodzin z trudnościami opiekuńczo-wychowawczymi nieznacznie wzrosła, jednak skala problemów w tych środowiskach została spotęgowana. Głównym czynnikiem sprzyjającym niezaradności rodzin są wszelkiego rodzaju uzależnienia, demoralizacja, przemoc domowa, różnego typu sytuacje kryzysowe, problemy w pełnieniu ról rodzicielskich, małżeńskich i zawodowych.

Przyczynami braku umiejętności w samodzielnym pokonywaniu trudności życiowych były najczęściej:

- Niedojrzałość emocjonalna członków rodziny;
- Trudności adaptacyjne wynikające z niskiego poziomu intelektualnego i kulturalnego,
- Brak prawidłowych wzorców rodzicielskich i nabytych umiejętności w prowadzeniu gospodarstwa domowego;
- Trudna sytuacja materialna: np. Finansowa, mieszkaniowa;
- Sytuacje losowe, które niezależnie zaistniały w środowisku rodzinnym i zawodowym: choroby, wypadki, zgony.

Na terenie Gminy nadal funkcjonowały wymagające wsparcia osoby zagrożone wykluczeniem społecznym. W znacznej części było to związane z uzależnieniem od szeroko rozumianych środków psychoaktywnych. To dominujący problem społeczny, wpływający destrukcyjnie na życie rodzin.

Wobec rodzin przeżywających trudności Ośrodek Pomocy Społecznej w Policach podejmował w 2022 działania, których zadaniem było zapewnienie wsparcia i pomocy poprzez:

- Diagnozę sytuacji rodziny i środowiska rodzinnego oraz przyczyn kryzysu w rodzinie;
- Wprowadzenie asystenta rodziny;
- Pracę socjalną z rodziną;
- Pomoc pieniężną w formie zasiłków celowych, specjalnych celowych, stałych, okresowych;
- Świadczenia niepieniężne w formie gorącego posiłku w szkołach i przedszkolach;
- Informowanie o dostępnych formach pomocy i wsparcia, motywowanie do korzystania z oferty pomocowej;
- Kierowanie do specjalistów: psychologa, terapeuty, mediatora, prawnika;
- Proponowanie rodzinom uczestnictwa w projektach, które dostarczą niezbędnej wiedzy i umiejętności do prawidłowego realizowania funkcji opiekuńczo-wychowawczych;
- Budowanie skutecznego systemu wsparcia dla rodzin przeżywających trudności w wypełnianiu funkcji opiekuńczo-wychowawczych lub zagrożonych kryzysem;
- Wzmocnienie roli i funkcji rodziny;
- Podniesienie świadomości w zakresie funkcjonowania rodziny;
- Pomoc w integracji rodziny;
- Przeciwdziałanie marginalizacji i degradacji społecznej rodziny;
- Dążenie do reintegracji rodziny;
- Aktywizację społeczną i zawodową;
- Powoływanie i prowadzenie zespołów interdyscyplinarnych ds. Rodziny.

Tabela 30. Rodziny objęte wsparciem w 2022 r.

WYSZCZEGÓLNIENIE	LICZBA RODZIN		LICZBA OSÓB W RODZINACH
	OGÓŁEM	W TYM: NA WSI	
RODZINY OGÓŁEM	711	132	1 133
w tym:			
RODZINY Z DZIEĆMI OGÓŁEM	120	15	460
RODZINY NIEPEŁNE OGÓŁEM	53	5	169
RODZINY EMERYTÓW I RENCISTÓW OGÓŁEM	264	49	340

Źródło: opracowanie własne na podstawie danych OPS.



Analiza danych Ośrodka Pomocy Społecznej w Policach wskazuje, że powodem, który najczęściej występował wśród osób i rodzin korzystających z pomocy społecznej w 2022 r. ponownie była **długotrwała i ciężka choroba**. Powód ten generował wzrost zapotrzebowania na pomoc finansową w celu dofinansowania zakupu leków, których koszt jest niewspółmiernie wysoki do dochodów, jakie posiadają osoby i rodziny, co przekracza ich możliwości finansowe. Z powodu powyższej przesłanki zgłosiło się do tutejszego Ośrodka **417 rodzin**.

Kolejnym powodem przyznania pomocy było **ubóstwo**, które podobnie jak w latach ubiegłych jest jednym z głównych powodów ubiegania się o pomoc finansową z tutejszego Ośrodka. Z tego tytułu przyznano pomoc **314 rodzinom**. Znaczną grupę osób korzystających z pomocy stanowiły **osoby posiadające orzeczenie o niepełnosprawności**, które w znacznym stopniu mają ograniczone możliwości poprawy sytuacji bytowej. W konsekwencji skutkuje to pozostawaniem w kręgu osób zagrożonych wykluczeniem społecznym. Z powyższej przyczyny wsparcie otrzymało **246 rodzin**.

Istotną formą wsparcia realizowaną przez OPS w 2022 roku w Gminie Police były wydatki ponoszone na utrzymanie dzieci w pieczy zastępczej. Wyniosły one w 2022 roku, **865 670,36 zł**, z czego na utrzymanie dzieci:

- w placówkach opiekuńczo – wychowawczych:** wydatkowano kwotę 419 542,19 zł,
- w pogotowiu rodzinnym:** wydatkowano kwotę 52 157,75 zł,
- w rodzinach zastępczych:** wydatkowano kwotę 393 970,42 zł.

Znaczny wzrost kosztów poniesionych przez Gminę Police na współfinansowane pobytu dzieci umieszczonych w pieczy wynika z faktu, że znaczna liczba dzieci przebywa w pieczy zastępczej powyżej dwóch lat, co wiąże się ze współfinansowaniem opieki i wychowania każdego z dzieci ze strony Gminy na poziomie 50%.



W roku 2022 kontynuowano Program Rządowy „*Posiłek w szkole i w domu*”. Głównym celem Programu jest ograniczenie zjawiska niedożywienia dzieci i młodzieży z rodzin o niskich dochodach lub znajdujących się w trudnej sytuacji, ze szczególnym uwzględnieniem uczniów z terenów objętych wysokim poziomem bezrobocia i ze środowisk wiejskich oraz osób dorosłych, w szczególności osób samotnych, w podeszłym wieku, chorych lub osób niepełnosprawnych.

Realizacja Programu wpływa na ograniczenie skutków ubóstwa, niedożywienia dzieci i młodzieży, poprawia poziom życia osób i rodzin o niskich dochodach. W ramach programu „Posiłek w szkole i w domu” w 2022 r. przyznano pomoc **378 osobom**. Koszty realizacji programu wyniosły **167 900 zł**. Realizacja działań z zakresu wsparcia rodziny w kryzysie obejmowała także wypłaty należnych świadczeń pieniężnych. W 2022 roku ogółem wypłacono **27 108 świadczeń rodzinnych i świadczeń opiekuńczych** na łączną kwotę **8 384 731,59 zł**.

Na mocy ustawy od 1 kwietnia 2016 roku wypłacane są świadczenia wychowawcze (tzw. **Rodzina 500+**), których celem jest zapewnienie środków na częściowe pokrycie kosztów związanych z zaspokojeniem potrzeb życiowych oraz wychowaniem dziecka w rodzinie. Ośrodek Pomocy Społecznej do 31.05.2022 r. realizował powyższe zadanie, w ramach którego zostały wypłacone świadczenia wychowawcze na kwotę **15 828 781,14 zł¹³**.

Tabela 31. Świadczenia rodzinne

RODZAJ ŚWIADCZENIA	LICZBA ŚWIADCZEŃ	KWOTA (w zł)
Zasiłki rodzinne	9 233	1 058 583,59
Dodatki do zasiłków rodzinnych	5 692	611 651,00
RAZEM ZASIŁKI RODZINNE WRAZ Z DODATKAMI	14 925	1 670 234,59
Zasiłki pielęgnacyjne	9 626	2 077 676,00
Świadczenia pielęgnacyjne	1 895	4 000 862,00
Specjalny zasiłek opiekuńczy	52	31 600,00
RAZEM ŚWIADCZENIA OPIEKUŃCZE	11 573	6 110 138,00
RAZEM ŚWIADCZENIA RODZINNE	26 498	7 780 372,59
Jednorazowa zapomoga z tytułu urodzenia dziecka	92	92 000
Świadczenie rodzicielskie	533	497 359
Zasiłek dla opiekuna	25	15 000
RAZEM	27 108	8 384 731,59

¹³ Od 01.06.2022 r. w związku ze zmianą ustawy o pomocy państwa w wychowaniu dzieci (Dz. U. z 2021 r., poz. 1981) realizacja zadania została powierzona Zakładowi Ubezpieczeń Społecznych.

Świadczenie wychowawcze 500+	31 883	15 828 781,14
Za życiem ¹⁴	8	32 000,00

Źródło: opracowanie własne na podstawie danych OPS.

Inną formą wsparcia rodziny była także pomoc w ramach świadczeń z funduszu alimentacyjnego. W 2022 roku pomoc w formie świadczeń z funduszu alimentacyjnego w Gminie Police przyznano **97 rodzinom**. Osobom uprawnionym wypłacono 2 660 świadczeń na łączną kwotę **1 219 616,35 zł**.

Z kolei ze Szczecińskiej Karty Rodziny skorzystały **72 rodziny**. Na realizację SKR Gmina Police wydała 1401,23 zł, natomiast 325 rodzin skorzystało z bezpłatnej komunikacji miejskiej. W 2022 r. na ten cel wydano **3 610,50 zł**.

W 2022 roku rodziny w Gminie Police mogły skorzystać ze wsparcia w ramach **dotatków mieszkaniowych i dodatków energetycznych**.

W roku 2022 dodatki mieszkaniowe przyznano **289 rodzinom**, a na ich wypłatę łącznie przeznaczono **694 075,84 zł**. Natomiast z dodatków energetycznych skorzystało **29 rodzin** na łączną kwotę **1 250,93 zł**.

Rosnące ceny energii, gazu i żywności przyczyniły się do utworzenia „tarczy antyinflacyjnej”, w ramach której wprowadzono pakiet rozwiązań zmierzających do wsparcia finansowego gospodarstw domowych. Na terenie Gminy Police realizacja i obsługa zadania została powierzona Ośrodkowi Pomocy Społecznej. Wsparcie w tym zakresie realizowane było w formie:

- dotatku osłonowego**, który przyznano **2 554 osobom**;
- Dotatku węglowego**, który przyznano **1 234 osobom**;
- Dotatku dla gospodarstw domowych z tytułu wykorzystania niektórych źródeł ciepła**, który przyznano **850 osobom**.

Na terenie Polic do 31.10.2022 r. funkcjonował ośrodek wsparcia „**Dom dla Samotnych Matek z Dziećmi MONAR – MARKOT**” prowadzony przez Stowarzyszenie MONAR.

W 2022 roku Ośrodek Pomocy Społecznej w Policach finansował pobyt i wyżywienie dla 7 matek z dziećmi z terenu Gminy Police. Łącznie w DSM przebywało 13 dzieci. Z dniem 31.10.2022 r. powiat policki rozwiązał umowę ze stowarzyszeniem MONAR-MARKOT na realizację zadania w zakresie zapewnienia schronienia samotnym matkom z dziećmi i kobietom w ciąży. Kobiety z dziećmi wymagające dalszego wsparcia w formie schronienia zostały skierowane do działającego na terenie powiatu polickiego ośrodka wsparcia „**Dom dla Matek z Małymi Dziećmi i Kobiet w Cięży**” znajdującego się w Karwowie.

Formą wsparcia rodziny w kryzysie było także przydzielanie potrzebującym asystenta rodziny. W 2022 roku Ośrodek Pomocy Społecznej w Policach zatrudnił **4 asystentów rodziny**. Ich wsparciem objęte było **65 rodzin**, ze **147 dziećmi**, a więc tendencja jest stale rosnąca.

Ponadto w 2022 r. pracownicy socjalni prowadzili pracę socjalną łącznie w **170 środowiskach**, z tego pomocy udzielono:

¹⁴ Na podstawie ustawy o wsparciu kobiet w ciąży i rodziny „Za życiem”, w ramach której rodzinom przysługuje m. in. wsparcie asystenta rodziny i jednorazowe świadczenie pieniężne w wysokości 4.000,00 zł.

- **138** rodzinom, którym wsparcia udzielano razem z pomocą materialną,
- **53** rodzinom, którym udzielono pomocy w postaci wyłącznej pracy socjalnej.

WSPARCIE UCHODźCÓW WOJENNYCH Z UKRAINY

27 lutego na placu Solidarności w Szczecinie zgromadziły się tłumy mieszkańców, Ukraińców Białorusinów i Gruzinów, którzy wzięli udział w manifestacji wyrażającej solidarność z Ukrainą. Udział w wydarzeniu wzięło wielu polityków i samorządowców, ludzi kultury oraz mieszkających na Pomorzu Zachodnim Ukraińców. Nie zabrakło również burmistrza Polic Władysława Diakuna. Ze sceny słyszeć można były słowa potępienia w kierunku rosyjskiego agresora.

Przemawiali przedstawiciele rządu, samorządu oraz honorowy konsul Ukrainy i przedstawiciele stowarzyszeń pozarządowych. Przemawiał również burmistrz Polic Władysław Diakun, który podkreślał współpracę Gminy Police z miastem partnerskim na Ukrainie.

Rysunek 37. Pomoc humanitarna dla miasta Nowy Rozdół



Źródło: materiały Urzędu Miejskiego w Policach.

Głos ze sceny zabrały również Sandra Nachtweih, burmistrz Pasewalku – Partnerskiego Miasta Polic oraz Antje Zibell, burmistrz Penkun, wyrażając swoją gotowość do pomocy na rzecz Ukrainy. Po przemówieniach zgromadzony na placu Solidarności tłum przeszedł ulicami Szczecina. Organizatorem wydarzenia było Stowarzyszenie Mi-Gracja.

Od początku bezprawnej Rosyjskiej Inwazji na Ukrainę, Gmina Police wspierała miasto partnerskie Nowy Rozdół. Z inicjatywy Burmistrza Polic Władysława Diakuna, na Ukrainę, wysyłano liczne transporty humanitarne. Organizowano na terenie całej Gminy - punkty zbiórki pomocy przez wiele miesięcy od początku wojny. Pierwsze transporty na Ukrainę wyruszyły w pierwszych tygodniach od zbrojnej napaści przez Rosję na Ukrainę.

3 marca oraz 17 marca wyruszyły pierwsze transporty z darami do Nowego Rozdołu na Ukrainie. Dzięki zaangażowaniu Burmistrza Polic Władysława Diakuna, znalazły się osoby, które dostarczyły dary przekazane przez mieszkańców podczas zbiórki zorganizowanej w polickich szkołach i przedszkolach przez Artura Zagórskiego.

W organizację największego transportu na Ukrainę zostały zaangażowane Gmina Dobra, Gmina Police oraz Powiat Policki. W pomoc włączyły się także spółki gminne: Trans-Net, Szczecińsko-Polickie Przedsiębiorstwo Komunikacji oraz Przedsiębiorstwo Energetyki Ciepłej w Policach. Dzięki takiemu zaangażowaniu można było zrealizować największy transport na Ukrainę, który wyruszył 21 kwietnia 2022. Dary zawierały głównie artykuły spożywcze z długim terminem przydatności oraz środki chemiczne i higieniczne. Stronie ukraińskiej przekazano także, sprzęt ratownictwa wodnego, generatory prądu i inne potrzebne produkty.

Konflikt zbrojny na terytorium Ukrainy przyczynił się do napływu do Gminy Police uchodźców z tego kraju. Aby wesprzeć uchodźców, Gmina Police w 2022 r. utworzyła 3 ośrodki dla obywateli Ukrainy, przebywających na terenie naszego kraju w związku z konfliktem zbrojnym na terytorium tego państwa. Były to ośrodki w:

- Niekłończycy w budynku po Szkole Podstawowej,
- Trzebieży na terenie Ośrodka Sportu i Rekreacji,
- świetlicy Sołeckiej w Pilchowie.

Uchodźcy, którzy otrzymali schronienie to w głównej mierze osoby w podeszłym wieku, przewlekle chore oraz matki z dziećmi, które mają zapewnione całodobowe zakwaterowanie i wyżywienie.



W związku z konfliktem zbrojnym na terytorium Ukrainy, w 2022 r. polickie szkoły udzielały pomocy obywatelom Ukrainy w następujący sposób:

- Zorganizowano zebrania z rodzicami dzieci zapisanych do szkoły z powodu konfliktu zbrojnego w Ukrainie;
- Utworzono oddziały przygotowawcze dla uczniów rozpoczynających naukę;
- Przeprowadzono zajęcia adaptacyjne i profilaktyczne dla dzieci;
- Objęto uczniów specjalną pomocą psychologiczno-pedagogiczną zgodnie z indywidualnymi potrzebami;
- Zorganizowano dodatkowe zajęcia z języka polskiego dla uczniów rozpoczynających naukę w oddziałach przygotowawczych i zespołach klasowych;
- Współpracowano z władzami lokalnymi oraz instytucjami działającymi na rzecz dziecka i rodziny: Urząd Miejski w Policach, Poradnia Psychologiczno-Pedagogiczna, Starostwo Powiatowe w Policach, Ośrodek Pomocy Społecznej w Policach, Powiatowe Centrum Pomocy Rodzinie w celu wspomagania procesu adaptacji oraz organizowania pomocy

materialnej, rzeczowej, a także odpowiednich form kształcenia zgodnie z indywidualnymi potrzebami dzieci;

- Monitorowano sytuację bytową uczniów i ich rodzin, na bieżąco wspierano w pełnieniu wychowawczej i edukacyjnej funkcji rodziny, zorganizowano spotkania zespołów wychowawczych, przeprowadzono konsultacje indywidualne dla rodziców i uczniów.

W ramach ustawy z dnia 12 marca 2022 r. o pomocy obywatelom Ukrainy w związku z konfliktem zbrojnym na terytorium tego państwa oraz ustawy z dnia 12 marca 2004 r. o pomocy społecznej przyznano następującą pomoc:

- W formie posiłków w szkole: **164 dzieciom**;
- W formie posiłków w przedszkolu: **43 dzieciom**;
- W formie zasiłku okresowego: **3 rodzinom**;
- W formie zasiłku celowego: **4 rodzinom**.

W marcu 2022 roku na terenie stadionu miejskiego przy ul. Siedleckiej w Policach odbyła się zbiórka darów dla Ukrainy zorganizowana przez Klub Piłkarski Chemik Police. Udział w inicjatywie wzięli m.in., Burmistrz Polic Władysław Diakun, prezes Grupy Azoty Zakłady Chemiczne Police S.A. Mariusz Grab oraz prezes Zachodniopomorskiego Związku Piłki Nożnej Maciej Mateńko. Przed meczem inauguracyjnym rundę wiosenną Kipsta 4. ligi piłkarze Chemika Police oraz Dębu Dębno wychodząc z tunelu, nieśli flagę Ukrainy oraz baner z napisem „Stop War”. Następnie w geście solidarności z obywatelami Ukrainy, wszyscy zgromadzeni na stadionie wysłuchali hymnu Ukrainy.

5.10. GMINNY PROGRAM PROFILAKTYKI I ROZWIĄZYWANIA PROBLEMÓW ALKOHOLOWYCH ORAZ PRZECIWDZIAŁANIA NARKOMANII NA 2022 ROK

Gminny Program Profilaktyki i Rozwiązywania Problemów Alkoholowych oraz Przeciwdziałania Narkomanii na 2022 r., zwany dalej „Programem” polega na realizacji działań związanych z profilaktyką i rozwiązywaniem problemów powodowanych używaniem środków psychoaktywnych.

Cały system oddziaływań oparto o wyniki profesjonalnie przeprowadzonych badań diagnostycznych pod nazwą „**Problemy związane z piciem alkoholu, używaniem narkotyków i przemocą rówieśniczą w szkole w ocenie uczniów i rodziców**”. Badania zostały przeprowadzone w 2007, 2011, 2015 i 2019 roku. Główne założenia Programu to:

- Oddziaływania oparte o system opieki nad dziećmi i młodzieżą poprzez sieć dobrze funkcjonujących świetlic środowiskowych i klubów dla młodzieży prowadzonych przez Rady Osiedla, Rady Sołectkie, Szkoły Podstawowe Gminy Police;

- Stworzony i realizowany autorski program profilaktyczny „Wolni ...od 2”. Program skierowany do uczniów klas od piątej do ósmej, wzmocniony programem „Spójrz inaczej” w klasach od jeden do trzy;
- Stworzony specjalny program pomocy dla dzieci i młodzieży w bardzo trudnym czasie panującej pandemii wirusa Covid-19;
- Dobrze funkcjonująca Gminna Komisja Rozwiązywania Problemów Alkoholowych.

Podejmowane w 2022 roku działania miały przede wszystkim na celu:

- Prowadzenie profilaktycznej działalności informacyjnej i edukacyjnej w zakresie rozwiązywania problemów alkoholowych, w szczególności dla dzieci i młodzieży, w tym prowadzenie pozalekcyjnych zajęć sportowych, a także działań na rzecz dożywiania dzieci uczestniczących w pozalekcyjnych programach opiekuńczo-wychowawczych i socjoterapeutycznych, prowadzenia środowiskowych ognisk wychowawczych;
- Udzielanie rodzinom, w których występują problemy alkoholowe, pomocy psychospołecznej, a w szczególności ochrony przed przemocą w rodzinie;
- Udzielania wsparcia osobom z problemem narkotykowym;
- Zwiększenie dostępności pomocy terapeutycznej i rehabilitacyjnej dla osób uzależnionych oraz członków ich rodzin, a także dotkniętych przemocą w rodzinie;
- Wspomaganie działalności instytucji, stowarzyszeń i osób fizycznych służącej rozwiązywaniu problemów osób uzależnionych;

FUNKCJONOWANIE GMINNEJ KOMISJI ROZWIĄZYWANIA PROBLEMÓW ALKOHOLOWYCH

Gminna Komisja Rozwiązywania Problemów Alkoholowych, została powołana zarządzeniem Burmistrza Gminy Police z dnia 13.09.2007 roku, nr 204/07 i składa się z 10 merytorycznie przygotowanych osób.

Komisja inicjuje i monitoruje działania związane z edukacją i profilaktyką rozwiązywania problemów alkoholowych. Celem działań jest ograniczanie dostępności alkoholu, zwiększenie dostępności pomocy terapeutycznej, rehabilitacyjnej osobom uzależnionym, zwiększanie zdolności osób do radzenia sobie z istniejącymi problemami alkoholowymi. Podejmowane działania mają za zadanie wsparcie osób uzależnionych i ich rodzin.

W 2022 roku do GKRPA wpłynęło – **91** wniosków o wszczęcie procedury sądowego zobowiązania do leczenia odwykowego. Zmotywowano i skierowano do podjęcia psychoterapii odwykowej w placówce odwykowej **13** osób. Do biegłych sądowych skierowano **75** osób. Do Sądu Rejonowego Wydział Rodzinny i Nieletnich w Szczecinie skierowano **22** wnioski.

Zespół ds. kontroli – przeprowadził **48** kontroli sklepów i punktów gastronomicznych. Kontrole przeprowadzono przy współpracy dzielnicowych z KPP Police oraz strażników miejskich. Sprawdzano także miejsca, gdzie zabronione jest spożywanie napojów alkoholowych.

W ramach Programu prowadzono także działalność profilaktyczną, informacyjną i edukacyjną w zakresie rozwiązywania problemów alkoholowych i przeciwdziałania narkomanii w szczególności dla dzieci i młodzieży, w tym dożywianie dzieci uczestniczących w pozalekcyjnych programach opiekuńczo-wychowawczych i socjoterapeutycznych.

W 2022 roku na terenie Gminy Police funkcjonowały **23 placówki opieki środowiskowej**, w tym **18 świetlic środowiskowych, 5 klubów młodzieżowych**.

W tych placówkach dzieci i młodzież była otoczona opieką wychowawczą, udzielano pomocy w odrabianiu lekcji, prowadzono zajęcia świetlicowe, zajęcia profilaktyczne z profilaktyki uniwersalnej, związanej z używaniem środków psychoaktywnych ze szczególnym uwzględnieniem alkoholu i narkotyków. Kształtowano właściwe postawy, uczono jak wyrażać uczucia, szczególnie jak sobie radzić ze złością i agresją. Tą formą wsparcia objęto **246 osób**, a na dożywianie dzieci w 2022 roku wydatkowano kwotę **107 000,00 zł**.

Dodatkowo w 2022 roku w Gminie Police realizowane było zadanie publiczne **pt. Prowadzenie środowiskowych ognisk wychowawczych na terenie Polic**. Zadanie to polegało na prowadzeniu dwóch placówek wsparcia dziennego.

PLACÓWKI ZAPEWNIŁY UCZESTNIKOM:

- zajęcia animacyjne,
- zajęcia socjoterapeutyczne,
- stałą pracę z rodziną, placówkami oświatowymi, podmiotami leczniczymi oraz Ośrodkiem Pomocy Społecznej,
- opiekę i wychowanie, pomoc w nauce,
- organizację czasu wolnego, zabaw, zajęć sportowych oraz rozwój zainteresowań,
- przynajmniej jeden posiłek dziennie dostosowany do pory dnia i czasu przebywania.

Placówki funkcjonowały we wszystkie dni robocze, co najmniej 4 godziny dziennie, w godzinach dostosowanych do potrzeb uczestników oraz rodziców/opiekunów. Pobyt dziecka w placówce jest nieodpłatny, pierwszeństwo do przebywania w placówce posiadają dzieci skierowane przez pracownika socjalnego, asystenta rodziny oraz sąd. Organem prowadzącym placówki jest Towarzystwo Przyjaciół Dzieci, które jest jednocześnie od 11.08.2004 organizacją pożytku publicznego.

5.11. PROGRAM PROFILAKTYCZNY PEDAGOGÓW SZKOLNYCH GMINY POLICE – WOLNI OD ...2

„WOLNI OD ...2” to program profilaktyczny realizowany wśród uczniów Gminy Police od 2005 roku. Obszary realizacji programu to integracja środowiska lokalnego, w szczególności działań instytucji wspierających działalność profilaktyczną szkoły, rozwijanie kompetencji emocjonalnych, społecznych,

interpersonalnych uczniów, monitorowanie skali zachowań ryzykownych, prowadzenie działań edukacyjnych dla dzieci, rodziców oraz nauczycieli.

Program w 2022 roku, podobnie jak w poprzednim, kierowany był do całych grup (populacji) bez względu na stopień indywidualnego ryzyka występowania problemów związanych z używaniem alkoholu, środków odurzających, nowych substancji psychoaktywnych lub uzależnień behawioralnych.



Celem Programu było zmniejszanie lub eliminowanie czynników ryzyka sprzyjających rozwojowi problemów w danej grupie i wzmacnianie czynników wspierających prawidłowy rozwój. Działania uniwersalne były realizowane wśród dzieci i młodzieży oraz ich rodziców.

W 2022 roku kontynuowano realizację programu m.in. w formie porad i konsultacji udzielanych w każdej szkole. Formy realizacji programu zostały dostosowane do możliwości pedagogów szkolnych oraz potrzeb i możliwości uczniów i ich rodziców. **Były to działania z zakresu:**

- profilaktyki problemów związanych z aktualnie obserwowaną sytuacją uczniów,
- rozwijania odpowiedzialności za siebie i innych,
- kształtowania postaw prospołecznych,
- zajęć terapeutyczno-wspierających,
- opracowywania materiałów i ćwiczeń do zajęć dla uczniów do samodzielnej pracy.
- działania profilaktyczne mające na celu propagowanie zdrowego trybu życia,
- zmniejszania ryzyka uzależnienia poprzez opóźnienie lub przeciwdziałanie inicjacji,
- niedopuszczania do poszerzania się kręgu ludzi młodych eksperymentujących z używkami.



Realizatorzy programu skupili się na wyrabianiu kluczowych umiejętności interpersonalnych u uczniów w zakresie podejmowania właściwych decyzji oraz prezentowania zachowań społecznie akceptowanych, ukazywaniu zagrożeń we współczesnym świecie (cyberprzemoc), a także modelowaniu pozytywnych postaw w zakresie spędzania czasu wolnego bez Internetu i urządzeń elektronicznych, sposobów radzenia sobie w sytuacji konfliktu, a także przestrzeganiu zasad i odpowiedzialności prawnej nieletnich. Skupiono się także na potrzebach psychologicznych młodych ludzi, przede wszystkim tych związanych z relacjami społecznymi (z uwagi na poczucie pogorszenia relacji rówieśniczych). Działaniami zostało objętych około **870** uczniów klas IV-VIII szkół podstawowych oraz rodzice, nauczyciele.

Ociągnięciu celów projektu służyły:

- Warsztaty i zajęcia dla uczniów zrealizowane we współpracy ze specjalistami:**

- „Profilaktyka uzależnień i bezpieczeństwo zachowań” prowadzone przy współpracy z przedstawicielem Sanepidu i Straży Miejskiej w Policach,
 - Spotkania profilaktyczne dla uczniów klas 8 z terapeutą ds. Uzależnień.
- **Konkursy i zajęcia plastyczne, będące wsparciem zdrowia psychicznego.**
- **Tematyczne zajęcia z uczniami:**
- Komunikacja bez przemocy,
 - Granice w relacjach,
 - Rola dramy w komunikacji. =,
 - Wspieranie mocnych stron – chwałę siebie,
 - Bezpieczeństwo w sieci i poza nią,
 - Myślę pozytywnie wsparcie zdrowia psychicznego,
 - Postawy wobec przemocy rówieśniczej,
 - Bullying – przemoc rówieśnicza w szkole,
 - Profilaktyka zachowań, prawo wobec nieletnich,
 - Kształtowanie umiejętności radzenia sobie w sytuacjach subiektywnie trudnych,
 - Gry i zabawy psychoedukacyjne,
 - Porozmawiamy o wojnie w Ukrainie (z wykorzystaniem materiałów edukacyjnych Fundacji Dajemy Dzieciom Siłę),
 - Wojna - jak sobie radzić z lękiem i strachem.

Rysunek 38. Praca plastyczna powstała w wyniku prowadzonych zajęć



Źródło: materiały Urzędu Miejskiego w Policach.

- Spotkanie profilaktyczno–sportowe dla uczniów Gminy Police - wspólne spędzanie czasu wolnego; profilaktyka uzależnień - warsztat ze specjalistą ds. Nieletnich Komendy Powiatowej Policji w Policach;**
- Spotkania on-line dla rodziców na temat uzależnień, współpraca z przedstawicielem Sanepidu,**
- Umieszczanie opracowań informacyjnych z zakresu profilaktyki, wychowania i zdrowia na stronie szkół.**
- Spotkanie stacjonarne dla rodziców/opiekunów z cyklu profilaktyka zdrowia psychicznego „Depresja dzieci i młodzieży”,**

Rysunek 39. Międzyszkolne spotkanie rekreacyjno–sportowo–profilaktyczne - 9 czerwca 2022 r.



Źródło: materiały Urzędu Miejskiego w Policach.

- Spotkanie szkoleniowe dla nauczycieli „Depresja dzieci i młodzieży”,**
- „Wolni od trosk” – pozytywne mandale,**
- „Wspierające nagłówki”**
- Spotkanie integracyjne, wsparcie uczniów z Ukrainy – „Małe podarunki od uczniów z dużymi sercami”,**
- Artykuły w mediach społecznościowych – police24.pl:**
- „Wolni od ... braku wrażliwości”,**
- „Wolni od ... braku pozytywnego myślenia”,**
- „Myślę pozytywnie”,**
- Spotkanie on-line dla rodziców/opiekunów z cyklu profilaktyka zdrowia „Profilaktyka uzależnień, agresji – wsparcie rodzin i dziecka”,**
- „Dom w sercu matki”,**
- Noc w szkole – gry i ćwiczenia psychoedukacyjne,**

Rysunek 40. Noc w szkole SP3



Źródło: materiały Urzędu Miejskiego w Policach.

- „Czym martwi się nastolatek”,
- „Światowy Dzień Uśmiechu”;
- Spotkanie profilaktyczno–sportowe dla uczniów Gminy Police - “Z uśmiechem przez jesień” – komunikacja bez przemocy,
- Stacjonarne konsultacje dla rodziców i nauczycieli,
- Diagnostowanie wśród uczniów skali zjawiska szkodliwych wzorców dla dzieci i młodzieży - patotreści (analiza diagnozy w załączeniu).

5.12. PROGRAM WSPÓŁPRACY Z ORGANIZACJAMI POZARZĄDOWYMI

Organizacje pozarządowe realizują szereg zadań publicznych będących zadaniami własnymi Gminy. Są one istotnym partnerem w realizacji tych zadań. Stąd tak istotną kwestią jest współpraca Gminy z organizacjami pozarządowymi.

Program współpracy Gminy Police z organizacjami pozarządowymi i innymi podmiotami prowadzącymi działalność pożytku publicznego na rok 2022, został przyjęty przez Radę Miejską w Policach **Uchwałą Nr XXXVI/382/2021 Rady Miejskiej w Policach z dnia 25 listopada 2021 r.** w sprawie programu współpracy Gminy Police z organizacjami pozarządowymi oraz innymi podmiotami w zakresie realizacji zadań pożytku publicznego w 2022 roku.

Współpraca z organizacjami pozarządowymi jest ważnym elementem polityki umacniania demokracji lokalnej w gminie Police. Program określa kierunki działań Gminy Police w sferze realizacji zadań publicznych, wykonywanych we współpracy z organizacjami pozarządowymi oraz innymi podmiotami uprawnionymi do prowadzenia działalności pożytku publicznego w zakresie odpowiadającym zadaniom Gminy.



Główne założenia programu to wzmocnienie pozycji organizacji pozarządowych w społeczności lokalnej oraz rozwój współpracy Gminy z sektorem pozarządowym.

Gmina Police w 2022 roku podejmowała szereg działań w zakresie współpracy z organizacjami pozarządowymi. Jest to współpraca wielopłaszczyznowa i podejmowana przez różne instytucje gminne: Urząd Miejski, Miejski Ośrodek Kultury, Ośrodek Sportu i Rekreacji, Ośrodek Pomocy Społecznej w Policach.

Celami szczegółowymi współpracy były:

- Umacnianie inicjatyw organizacji pozarządowych działających na rzecz społeczności lokalnej;
- Tworzenie warunków dla aktywności społecznej mieszkańców Gminy;
- Zwiększanie udziału mieszkańców w kształtowaniu polityki społecznej Gminy;
- Budowanie społeczeństwa obywatelskiego;
- Umacnianie poczucia odpowiedzialności za wspólnotę lokalną;
- Zwiększenie udziału mieszkańców w rozwiązywaniu lokalnych problemów;
- Uzupełnianie działania Gminy w zakresie nieobjętym przez struktury samorządowe i wpływaniu na poprawę życia ludności poprzez pełniejsze zaspokajanie jej potrzeb;
- Integrowanie Organizacji działających w celu realizacji zadań pożytku publicznego.



Środki, jakie gmina przeznaczyła na sfinansowanie bądź dofinansowanie realizacji zadań publicznych przez organizacje pozarządowe wyniosła **3 047 964,43 zł.**

Z czego:

- w trybie konkursowym **2 994 464,43 zł,**
- w trybie „małych grantów” **53 500 zł.**

Wszystkie dotacje zostały przekazane organizacjom w trybie otwartych konkursów ofert, przeprowadzonych zgodnie z przepisami ustawy o działalności pożytku publicznego i o wolontariacie oraz ustawy o pomocy społecznej lub na podstawie art. 19a ustawy o działalności pożytku publicznego i o wolontariacie (tzw. „**mały grant**”).



We współpracy z organizacjami pożytku publicznego zrealizowano łącznie **72 zadania**

Wszystkie podmioty, które nie wykorzystały dotację w całości, zwróciły określoną kwotę na konto Gminy zgodnie z zawartymi umowami. W 2022 roku podmioty łącznie zwróciły nie wykorzystaną dotację w wysokości **51 160,61 zł**.

Tabela 32. Działania podejmowane w ramach współpracy z organizacjami pozarządowymi w 2022 r. w trybie konkursowym.

LP.	NAZWA ZADANIA	PRZEKAZANE ŚRODKI (w zł)	WYKORZYSTANE ŚRODKI (w zł)	NIEWYKORZYSTANE ŚRODKI (W TYM ZWRÓCONE) (w zł)
1.	Prowadzenie środowiskowego domu samopomocy	942 641,98	942 641,98	-
2.	Prowadzenie mieszkań chronionych dla osób z niepełnosprawnością intelektualną	222 018,89	222 018,89	-
3.	Przeciwdziałanie patologiom społecznym przez prowadzenie środowiskowych ognisk wychowawczych oraz placówek wsparcia dziennego	100 000,00	100 000,00	-
4.	Udzielenie schronienia dla osób bezdomnych skierowanych w trybie ustawy o pomocy społecznej	345 500,00	345 500,00	-
5.	Przygotowywanie, wydawanie i umożliwienie spożycia jednego gorącego posiłku dziennie dla osób dorosłych – klientów Ośrodka Pomocy Społecznej w Policach oraz osób bezdomnych przy ul. Fabrycznej 21a w Policach	189 980,00	157 239,02	32 740,98
6.	Przeciwdziałanie patologiom społecznym poprzez prowadzenie działalności na rzecz niepijących alkoholików i ich rodzin	31 600,00	31 600,00	-
7.	Na realizację zadań publicznych w zakresie ochrony zdrowia: <ul style="list-style-type: none"> <input type="checkbox"/> z zakresu rehabilitacji psychofizycznej <input type="checkbox"/> w zakresie ochrony zdrowia publicznego <input type="checkbox"/> opieka i pomoc osobom chorym na fenylketonurię <input type="checkbox"/> prowadzenie hospicjum domowego i hospicjum 	16 940,00 22 000,00 4 483,56 53 000,00	16 940,00 22 000,00 4 483,56 53 000,00	-

	stacjonarnego dla dorosłych osób nieuleczalnie chorych			
8.	Na realizację zadań publicznych zakresu wszechstronnej aktywizacji ludzi starszych,	34 600,00	27 117,56	282,44
9.	Na realizację zadań publicznych zakresu ochrony zwierząt	32 000,00	32 000,00	-
10.	Na realizację zadania publicznego: ratownictwo wodne.	130 000,00	130 000,00	-
11.	Na realizację zadań publicznych w zakresie pomocy społecznej – organizacja usługi społecznej dla mieszkańców Gminy Police pn. „Szkoła dla Rodziców”,	30 000,00	30 000,00	-
12.	Na realizację zadań pożytku publicznego w zakresie turystyki i krajoznawstwa.	3 000,00	3 000,00	-
13.	Na realizację zadań pożytku publicznego w zakresie działalności na rzecz dzieci i młodzieży, w tym wypoczynku dzieci i młodzieży.	23 400,00	23 400,00	-
14.	Na realizację zadań publicznych w zakresie kultury i sztuki, ochrony dóbr kultury i dziedzictwa narodowego	44 500,00	44 500,00	-
15.	Na realizację zadań pożytku publicznego w zakresie zadania w zakresie wspierania i upowszechniania kultury fizycznej.	776 000,00	757 862,81	18 137,19
	RAZEM	2 994 464,43	2 943 303,82	51 160,61

Źródło: dane Urzędu Miejskiego w Policach.

ZLECENIE REALIZACJI ZADAŃ PUBLICZNYCH NA PODSTAWIE ART. 19A USTAWY O DZIAŁALNOŚCI POŻYTKU PUBLICZNEGO I O WOLONTARIACIE TZW. „MAŁY GRANT”.

Realizacja trybu „małych grantów” jest uproszczoną formą zlecenia organizacjom pozarządowym realizacji zadań publicznych. „Mały grant” to tryb umożliwiający realizację zadania publicznego z pominięciem

otwartego konkursu ofert, ogłaszanego przez samorząd. Nazywa się to małym grantem, ponieważ w tym trybie można dostać maksymalnie **20 tysięcy złotych na rok** (jednorazowo 10 tysięcy).

W ramach tej formy współpracy z organizacjami pozarządowymi w Gminie Police w 2022 roku podjęto następujące działania:

- Wsparcie realizacji zadania publicznego w zakresie opieka dla ludzi chorych na cukrzycę oraz profilaktyka cukrzycy pn. **„Ambulansowy pobór krwi”** - beneficjent Stowarzyszenie Honorowych Dawców Krwi Rzeczypospolitej Polskiej Klub HDK im. H. Dunata w Policach otrzymał dotację w kwocie **4 000,00 zł**;
- Wsparcie realizacji zadania publicznego w zakresie wszechstronnej aktywizacji ludzi starszych pn. **„Działalność na rzecz osób w wieku emerytalnym”**, beneficjent Stowarzyszenie Policki Uniwersytet Trzeciego Wieku w Policach, otrzymał dotację w kwocie **10 000,00 zł**;
- Wsparcie zadania w zakresie wspierania i upowszechniania kultury fizycznej pn.: **„Biegam Bo Lubię w Gminie Police”**, beneficjent Stowarzyszenie BiegamBoLubię Team Police , otrzymał dotację w kwocie **10 000,00 zł**;
- Wsparcie zadania w zakresie wspierania i upowszechniania kultury fizycznej pn.: **„POLICKIE IMPY-turniej brydża sportowego”**, beneficjent Towarzystwo Krzewienia Kultury Fizycznej Ognisko „TYTAN” otrzymał dotację w kwocie **2 500,00 zł**;
- Wsparcie zadania w zakresie wspierania i upowszechniania kultury fizycznej pn.: **„Przeprowadzenie warsztatów nauki jazdy na deskorolce i zawodów deskorolkowych na skateparku w Policach”**, beneficjent Stowarzyszenie Sportowe SWITCH, otrzymał dotację w wysokości **4 000,00 zł**;
- Wsparcie zadania w zakresie wspierania i upowszechniania kultury fizycznej pn.: **„Dziki weekend 2022”**, beneficjent Stowarzyszenie Klub Biegowy Dzik , otrzymał dotację w wysokości **3 000,00 zł**;
- Wsparcie zadania w zakresie wspierania i upowszechniania kultury fizycznej pn.: **„Organizacja biegów w ramach II BIEG Niepodległości w Policach”**, beneficjent Fundacja Aktywne Police otrzymał wsparcie w wysokości **5 000,00 zł**;
- Wsparcie zadania w zakresie wspierania i upowszechniania kultury fizycznej pn.: **„X Bieg Mikołajkowy”**, beneficjent Stowarzyszenie BiegamBoLubię Team Police” otrzymała dotację w wysokości **10 000 zł**;
- Wsparcie zadania w zakresie wspierania i upowszechniania kultury fizycznej pn.: **„Zawody ENERGY CUP 7 pod patronatem Burmistrza Polic w brazylijskim jiu jitsu”**, beneficjent Stowarzyszenie Energy Gold Team Police, otrzymał dotację w wysokości **5 000 zł**.



Współpraca z organizacjami pozarządowymi pozwoliła na zwiększenie ich aktywności w wykorzystaniu środków pozabudżetowych na rzecz mieszkańców.

5.13. PROGRAM „SZCZECIN PRZYJAZNY RODZINIE”

W roku 2015 Gmina Police, na podstawie uchwały VII/52/2015 Rady Miejskiej w Policach, przystąpiła do programu „Szczecin Przyjazny Rodzinie” w części dotyczącej **Szczecińskiej Karty Rodzinnej**.

Program Szczecin Przyjazny Rodzinie jest elementem polityki społecznej realizowanej przez Gminę Police. Jego celem w zakresie Szczecińskiej Karty Rodzinnej jest:

- Stwarzanie warunków do korzystania z różnych form preferencji, ulg i udogodnień, które wspierać będą rodzinę;
- Zwiększenie dostępności dla rodzin i ich członków, do różnego rodzaju dóbr m.in. Kultury, wypoczynku, sportu, rekreacji, turystyki, oświaty, oferowanych przez jednostki organizacyjne Gminy Miasto Szczecin, miejskie instytucje kultury oraz do towarów i usług oferowanych przez inne instytucje publiczne i inne podmioty zainteresowane udziałem w programie;
- Wsparcie w procesie wychowawczym dzieci i młodzieży w rodzinach szczególnie tego potrzebujących oraz promocja miejsc przyjaznych rodzinie istniejących i powstających zarówno w sferze publicznej, pozarządowej jak i prywatnej, wyróżnionych certyfikatem wydawanym przez gminę miasto szczecin.

Uzupełnieniem tego projektu jest także realizacja od 2018 na obszarze Gminy Police projektu nadania uprawnień do bezpłatnych przejazdów uczniom szkół podstawowych i ponadpodstawowych oraz szkół artystycznych realizujących podstawę programową kształcenia ogólnego w zakresie szkoły podstawowej i/lub liceum ogólnokształcącego, z wyjątkiem uczniów szkół dla dorosłych oraz szkół policealnych, zamieszkujących na terenie gmin położonych na obszarze Szczecińskiego Obszaru Metropolitalnego, w którym organizatorem transportu jest Gmina Miasto Szczecin. W 2022 roku Gmina Police na ten projekt wydała **1 177 720,00 zł**.

W 2022 roku realizowano także działania dotyczące zapewnienia regularnych przewozów osób w zakresie publicznego transportu zbiorowego na Linii Samorządowej. Projekt realizowany jest wraz z Szczecińsko-Polickim Przedsiębiorstwem Komunikacyjnym Sp. z o.o. Od stycznia 2019 r. wprowadzona została darmowa komunikacja gminna dla wszystkich pasażerów linii i do dnia dzisiejszego pozostaje ona bezpłatna. Przewozy SPPK Sp. z o.o. realizuje 5 autobusami. W 2022 r. na przewozy gminne wydano **2 227 758,25 zł**.



Na funkcjonowanie Linii Samorządowej Gmina Police pozyskała w 2022 roku dofinansowanie w kwocie 3 złote do 1 wozokilometra z **Funduszu rozwoju przewozów autobusowych** (całkowite dofinansowanie wyniosło **1 021 158,00 zł**).

5.14. POLICKI BUDŻET OBYWATELSKI

Budżet partycypacyjny, zwany czasem obywatelskim, jest określany jako mechanizm najwyższego poziomu partycypacji obywatelskiej. To narzędzie umożliwiające obywatelom faktyczne współdecydowanie o wydatkowaniu części środków z lokalnego budżetu. Jest to część wydatków budżetu Gminy Police, których wskazanie nastąpi w wyniku konsultacji społecznych. Konsultacje prowadzi Zespół, składający się z przedstawicieli Burmistrza Polic oraz co najmniej 3 radnych Rady Miejskiej w Policach. Zespół powoływany jest przez Burmistrza Polic, z tym że radnych Rady Miejskiej w Policach wskazuje Rada Miejska w Policach.

Funkcjonowanie Budżetu obywatelskiego w Gminie Police oparte jest na podstawowych zasadach:

- Propozycje zadań do Budżetu Obywatelskiego mogą zgłaszać mieszkańcy stale zamieszkujący na terenie Gminy Police, z tym że w imieniu mieszkańców, którzy nie ukończyli 13 roku życia propozycje składają opiekunowie prawni. Przez stałe zamieszkanie należy rozumieć zamieszkanie na terenie Gminy Police pod oznaczonym adresem z zamiarem stałego pobytu;
- Nabór wniosków z propozycjami zadań w ramach Budżetu Obywatelskiego ogłasza Burmistrz Polic poprzez umieszczenie informacji na stronie internetowej Gminy Police, w Biuletynie Informacji Publicznej Urzędu Miejskiego w Policach oraz na tablicy ogłoszeń Urzędu Miejskiego w Policach.

Rysunek 41. Policki budżet obywatelski



Źródło: materiały Urzędu Miejskiego w Policach.

- Propozycji zadania do Budżetu Obywatelskiego nie mogą zgłaszać radni Rady Miejskiej w Policach oraz Burmistrz Polic;
- Propozycja zadania do Budżetu Obywatelskiego musi zostać poparta przez grupę co najmniej 15 mieszkańców Gminy Police, z tym że w imieniu mieszkańców, którzy nie ukończyli 13 roku życia, propozycje popierają opiekunowie prawni;

- Zadania zgłaszane do Polickiego Budżetu Obywatelskiego muszą być ogólnodostępne i bezpłatne. Każdy mieszkaniec Gminy Police powinien mieć równe szanse w dostępie do udziału w tych zadaniach;
- Propozycję zadania należy złożyć przez formularz na stronie internetowej Polickiego Budżetu Obywatelskiego;
- Zgłaszane projekty powinny uwzględniać – o ile jest to możliwe - zasady uniwersalnego projektowania, o których mowa w art. 2 pkt 4 ustawy z dnia 19 lipca 2019 r. o zapewnieniu dostępności osobom ze szczególnymi potrzebami (Dz. U. z 2020 r. poz. 1062);



Zgłaszanie przez mieszkańców lokalnych inicjatyw do Budżetu Obywatelskiego jest wyrazem demokratyzacji procesu podejmowania decyzji inwestycyjnych w Gminie Police. Jego założeniem jest stworzenie sytuacji, w której każda mieszkanka i każdy mieszkaniec Gminy może uczestniczyć w procesie współdecydowania o tym, w jaki sposób wydawać część budżetu gminnego.

W 2022 r. zrealizowano 6 zadań w ramach Polickiego Budżetu Obywatelskiego:

- **Bezpieczny strażak. Wyposażenie strażaków z Ochotniczej Straży Pożarnej w Trzebieży w środki ochrony indywidualnej.** Przedmiotem zadania był zakup zestawów wyposażenia osobistego dla strażaków Ochotniczej Straży Pożarnej w Trzebieży. Odpowiednie zabezpieczenie ma ogromny wpływ na efektywność i bezpieczeństwo ratownika narażającego swoje zdrowie i życie podczas prowadzonych działań ratowniczo-gaśniczych. Poniesione wydatki wyniosły **105 322,08 zł**;
- **Budowa "Ogród Przyjaźni" na terenie placu zabaw Przedszkola Publicznego nr 11 przy ul. Przyjaźni 1 w Policach.** Celem realizacji projektu było stworzenie przestrzeni o dużej wartości dydaktycznej i poznawczej w zakresie integracji zmysłów. Projekt przeznaczony jest do stymulacji sensorycznej i terapii zabawą. Jego funkcjonowanie będzie sprzyjać rozwojowi, ale również relaksowi i integracji dzieci i dorosłych. Poniesione wydatki wyniosły **500 000 zł**;
- **"Naukowy zakątek" na terenie ogrodu Przedszkola Publicznego w Tanowie.** Celem projektu było wprowadzenie innowacyjnego wyposażenia na przedszkolnym placu zabaw. Pozwoliło to na stworzenie alternatywy dla tradycyjnych form spędzania przez dzieci czasu na świeżym powietrzu. Urządzenia naukowe, sensoryczne i muzyczne stworzyły bezpieczną i kreatywną przestrzeń do poznawania zjawisk fizycznych i przyrodniczych w praktyce. Poniesione wydatki wyniosły **60 000 zł**;
- **Budowa zadaszanej wiaty drewnianej w Trzeszczynie Rozbudowa terenu rekreacyjnego na terenie sołectwa.** Celem projektu było postawienie drewnianej wiaty w sąsiedztwie paleniska. Poniesione wydatki wyniosły **66 622,95 zł**;

- **Budowa wiaty piknikowej w Sołectwie Niekończycza w Strefie Wypoczynku pn. Przystanek Niekończycza".** Celem projektu była budowa wiaty piknikowej w tworzonej przez mieszkańców Sołectwa Niekończycza Strefie Wypoczynku pod nazwą "Przystanek Niekończycza". Poniesione wydatki wyniosły **50 000 zł**;

- **Zadaszenie kortu tenisowego w Policach.** Celem projektu było zadaszenie już istniejącego kortu tenisowego. Dzięki czemu możliwe będzie prowadzenie zajęć nauki gry w tenisa dla dzieci i młodzieży zamieszkujących Gminę Police oraz rekreację ruchową pozostałych mieszkańców Gminy Police, niezależnie od warunków pogodowych przez cały rok.
Poniesione wydatki wyniosły **12 792 zł**, natomiast kwotę **537 000 zł** wpisano do wykazu wydatków, które nie wygasły z upływem 2022 r., z terminem realizacji do dnia 30 czerwca 2023 r.



W 2022 roku na realizację projektów w ramach Polickiego Budżetu Obywatelskiego wydatkowano z budżetu kwotę **1 331 737,03 zł**, z czego **1 226 414,95 zł**, stanowiły wydatki majątkowe.

VI. REALIZACJA UCHWAŁ RADY

Zgodnie z ustawą z dnia 8 marca 1990 roku o samorządzie gminnym Burmistrz Gminy Police jest organem wykonawczym Gminy, do którego zadań należy m.in. wykonywanie uchwał Rady. Wykonując te obowiązki Burmistrz realizował uchwały podjęte przez Radę w roku 2022, w sposób określony zapisami przyjętych uchwał. W roku 2022 Rada Miejska w Policach podjęła łącznie **103** uchwały. Poniżej przedstawiono rejestr uchwał wraz ze sposobem ich realizacji.

Tabela 33. Rejestr uchwał Rady Miejskiej w Policach (za rok 2022)

DATA PODJĘCIA	NUMER UCHWAŁY	PRZEDMIOT UCHWAŁY	SPOSÓB REALIZACJI UCHWAŁY
25.01.2022	XXXVIII/405/2022	Dot. zmiany uchwały w sprawie zasad wynajmowania lokali i pomieszczeń tymczasowych wchodzących w skład mieszkaniowego zasobu Gminy Police.	W związku z nowelizacją od 1 lipca 2021 r. ustawy z dnia 21 czerwca 2001 r. o dodatkach mieszkaniowych zaistniała konieczność dokonania zmian w uchwale Nr XXIX/303/2021 Rady Miejskiej w Policach z dnia 30 marca 2021 r. W sprawie zasad wynajmowania lokali oraz pomieszczeń tymczasowych wchodzących w skład mieszkaniowego zasobu Gminy Police. W wyniku nowelizacji ustawy zostało przyjęte przeciętne wynagrodzenie w gospodarce narodowej jako podstawa do ustalenia progu dochodowego oraz zmieniona definicja dochodu.
25.01.2022	XXXVIII/406/2022	Dot. ustalenia stawek jednostkowych dotacji przedmiotowych dla samorządowego zakładu budżetowego - Zakład Gospodarki Komunalnej i Mieszkaniowej w Policach na 2022 rok	Zgodnie z ustawą z dnia 27 sierpnia 2009 r. o finansach publicznych z budżetu samorządu terytorialnego mogą być udzielane dla zakładów budżetowych dotacje przedmiotowe, kalkulowane wg stawek jednostkowych. Dla Zakładu Gospodarki Komunalnej i Mieszkaniowej w Policach na rok 2022 r. dotacja została przekazana na dopłatę do kosztu 1m ³ ścieków odprowadzanych do szamb w wysokości 16,77 zł brutto natomiast do 1 m ² powierzchni użytkowej lokali mieszkalnych w wysokości 20,00 zł brutto. W budżecie Gminy Police na 2022 r. zostały zaplanowane odpowiednie środki finansowe. Utraciła moc uchwałą Nr XLII/433/2022 z dn. 26.04.2022 r.
25.01.2022	XXXVIII/407/2022	Dot. zmiany uchwały w sprawie opłat za świadczenia udzielane przez żłobek	Zgodnie z uchwałą zwiększono stawkę odpłatności za wyżywienie w żłobku

22.02.2022	XXXIX/408/2022	Dot. umorzenia z urzędu należności cywilnoprawnych przypadających Gminie Police	Uchwała w trakcie realizacji. Uchwała stanowi podstawę do stosowania z urzędu ulg dotyczących należności cywilnoprawnych, których nie ma od kogo dochodzić lub ich dochodzenie jest nieskuteczne i kosztowne.
22.02.2022	XXXIX/409/2022	Dot. niewyrażenia zgody na wyodrębnienie w budżecie Gminy Police środków stanowiących fundusz sołecki.	Zgodnie z podjętą uchwałą w budżecie Gminy Police na 2023 rok nie wyodrębniono środków stanowiących fundusz sołecki.
22.02.2022	XXXIX/410/2022	Dot. zmiany uchwały w sprawie zasad wynajmowania lokali oraz pomieszczeń tymczasowych wchodzących w skład mieszkaniowego zasobu Gminy Police	Dla uzyskania jednoznaczności zapisów służących ustaleniu kryteriów dochodowych dla ubiegających się o lokal mieszkalny do remontu zaszła potrzeba zmiany zapisów uchwały nr XXIX/303/2021 Rady Miejskiej w Policach z dnia 30 marca 2021 r. w sprawie zasad wynajmowania lokali oraz pomieszczeń tymczasowych wchodzących w skład mieszkaniowego zasobu Gminy Police
29.03.2022	XL/411/2022	Dot. wsparcia Ukrainy	Radni wyrazili solidarność z Narodem Ukraińskim w związku z agresją Rosji na Ukrainę
29.03.2022	XL/412/2022	Dot. zarządzenia wyborów do Rady Osiedla Nr 4 Dąbrówka w Policach	Przeprowadzono wybory. Zrealizowano
29.03.2022	XL/413/2022	Dot. przyjęcia Gminnego Programu Profilaktyki i Rozwiązywania Problemów Alkoholowych oraz Przeciwdziałania Narkomanii na lata 2022-2025	W 2022 roku zrealizowano w 100% zaplanowane i uchwalone przedsięwzięcia związane z profilaktyką uzależnień chemicznych (alkohol, narkotyki, inne) oraz uzależnień behawioralnych, szczególnie uzależnienie od ekranu - raport z realizacji uchwały przedstawiony będzie w terminie ustawowym.
29.03.2022	XL/414/2022	Dot. Gminnego Programu Przeciwdziałania Przemocy w Rodzinie oraz Ochrony Ofiar Przemocy w Rodzinie na lata 2022-2026	W 2022 roku zrealizowano w 100% zaplanowane i uchwalone przedsięwzięcia związane z przeciwdziałaniem przemocy w rodzinie, szczególnie ochrona ofiar przemocy.
29.03.2022	XL/415/2022	Dot. uchwalenia „Programu opieki nad zwierzętami bezdomnymi oraz zapobiegania bezdomności zwierząt na terenie Gminy Police w 2022 r.”	Wszystkie cele i zadania określone w programie zostały zrealizowane.
29.03.2022	XL/416/2022	Dot. zwolnienia samorządowego zakładu budżetowego - Zakład Odzysku i Składowania Odpadów Komunalnych w Leśnie Górnym z obowiązku wpłaty nadwyżki	Nadwyżka środków obrotowych za 2021 r. pozostała zakładzie budżetowym Gminy Police zajmującym się zagospodarowaniem odpadów.

		środków obrotowych do budżetu Gminy Police	
29.03.2022	XL/417/2022	Dot. zmieniająca uchwałę w sprawie szczegółowych zasad ponoszenia odpłatności za pobyt w mieszkaniach chronionych	Na podstawie uchwały zmieniono brzmienie § 1 ustalając, iż zasady odpłatności za pobyt w mieszkaniach chronionych dotyczą również mieszkań chronionych prowadzonych przez OPS w Policach. Nadal obowiązuje – w bieżącej realizacji (decyzje administracyjne).
29.03.2022	XL/418/2022	Dot. zmieniająca uchwałę w sprawie wyznaczenia obszaru i granic aglomeracji Police	W związku z tym, że gmina Police ma zlokalizowaną w obszarze swojej aglomeracji Zakładową Oczyszczalnię Ścieków Grupy Azoty Zakłady Chemiczne Police, w treści uchwały wyznaczającej obszar i granice aglomeracji Police nie ma potrzeby wskazywania końcowego punktu zrzutu ścieków. Z uwagi na powyższe, zapis § 1 uchwały nr XXXII/344/2021 Rady Miejskiej w Policach z dnia 24 czerwca 2021 r. w sprawie wyznaczenia obszaru i granic aglomeracji Police, został zmieniony.
29.03.2022	XL/419/2022	Dot. zmiany w uchwale budżetowej Gminy Police na rok 2022	Informacja o wykonaniu budżetu Gminy Police zawarta jest w sprawozdaniu rocznym z wykonania budżetu za 2022 r.
29.03.2022	XL/420/2022	Dot. przyjęcia sprawozdania z działalności Komisji Rewizyjnej Rady Miejskiej w Policach za rok 2021	Przyjęto sprawozdanie.
29.03.2022	XL/421/2022	Dot. przyjęcia sprawozdania z działalności Komisji Skarg, Wniosków i Petycji Rady Miejskiej w Policach za rok 2021	Przyjęto sprawozdanie.
29.03.2022	XL/422/2022	Dot. przyjęcia sprawozdania z działalności Komisji Oświaty, Kultury i Sportu Rady Miejskiej w Policach za rok 2021	Przyjęto sprawozdanie.
29.03.2022	XL/423/2022	Dot. przyjęcia sprawozdania z działalności Komisji Zdrowia, Spraw Społecznych i Porządku Publicznego Rady Miejskiej w Policach za rok 2021	Przyjęto sprawozdanie.
29.03.2022	XL/424/2022	Dot. przyjęcia sprawozdania z działalności Komisji Budżetu i Finansów Rady Miejskiej w Policach za rok 2021	Przyjęto sprawozdanie.
29.03.2022	XL/425/2022	Dot. przyjęcia sprawozdania z działalności Komisji Infrastruktury Komunalnej, Rozwoju i Ekologii Rady Miejskiej w Policach za rok 2021	Przyjęto sprawozdanie.

21.04.2022	XLI/426/2022	Dot. udzielenia pomocy rzeczowej dla miasta partnerskiego Nowy Rozdół w Ukrainie	Gmina Police zorganizowała transport humanitarny pomocy rzeczowej dla miasta partnerskiego Nowy Rozdół w Ukrainie w celu pomocy dla ludności cywilnej przebywającej na terenie objętym konfliktem zbrojnym. Przekazano protokołem zdawczo odbiorczym w dniu 23.04.2022 r.
26.04.2022	XLII/427/2022	Dot. zmiany Gminnego Programu Profilaktyki i Rozwiązywania Problemów Alkoholowych oraz Przeciwdziałania Narkomanii na lata 2022 - 2025	W 2022 roku zrealizowano w 100% zaplanowane i uchwalone przedsięwzięcia związane z profilaktyką uzależnień chemicznych (alkohol, narkotyki, inne) oraz uzależnień behawioralnych, szczególnie uzależnienie od ekranu - raport z realizacji uchwały przedstawiony będzie w terminie ustawowym.
26.04.2022	XLII/428/2022	Dot. zmian budżetu Gminy Police na rok 2022	Informacja o wykonaniu budżetu Gminy Police zawarta jest w sprawozdaniu rocznym z wykonania budżetu za 2022 r.
26.04.2022	XLII/429/2022	Dot. zmiany wieloletniej prognozy Gminy Police	Informacje dotyczące kształtowania się wieloletniej prognozy finansowej i przedsięwzięć wieloletnich, zmian WPF dokonywanych w trakcie 2022 r. oraz stopnia realizacji przedsięwzięć do WPF znajdują się w rocznym sprawozdaniu z wykonania budżetu za 2022 r.
26.04.2022	XLII/430/2022	Dot. uchwalenia miejscowego planu zagospodarowania przestrzennego w części dotyczącej Gminy Police, pn.: „Gmina Północ”	Plan działa jako prawo miejscowe, są wydawane wypisy, wyrysy i zaświadczenia z miejscowego planu, niezbędne do czynności urzędowych i prawnych.
26.04.2022	XLII/431/2022	Dot. zmieniająca uchwałę o przystąpieniu do sporządzenia miejscowego planu zagospodarowania przestrzennego pn. „Powiększenie cmentarza komunalnego” w części dotyczącej poszerzenia zakresu planu oraz zmiany nazwy planu	Obecnie jest podpisywana umowa z wykonawcą miejscowego planu.
26.04.2022	XLII/432/2022	Dot. wykazu kąpielisk na terenie Gminy Police oraz określenia sezonu kąpielowego w 2022 roku	W określonym w uchwale sezonie kąpielowym, trwającym od 25 czerwca 2022 r. do 31 sierpnia 2022 r. na terenie Gminy Police funkcjonowało kąpielisko w Trzebieży nad Zalewem Szczecińskim
26.04.2022	XLII/433/2022	Dot. ustalenia stawek jednostkowych dotacji przedmiotowych dla samorządowego zakładu budżetowego - Zakładu Gospodarki Komunalnej i Mieszkaniowej w Policach na 2022 rok	Zgodnie z ustawą z dnia 27 sierpnia 2009 r. o finansach publicznych z budżetu samorządu terytorialnego zakładom budżetowym mogą być udzielane dotacje przedmiotowe kalkulowane wg stawek jednostkowych. Dotacja przedmiotowa

			<p>na rok 2022 dla Zakładu Gospodarki Komunalnej i Mieszkaniowej w Policach została określona w wysokości: 16,77 zł brutto na dopłatę do kosztu 1 m³ ścieków odprowadzanych do szamb i 31,20 zł brutto na dopłatę do remontów i eksploatacji komunalnego zasobu mieszkaniowego, tj. 1 m² powierzchni użytkowej lokali mieszkalnych. W budżecie Gminy Police na 2022 r. zostały zaplanowane odpowiednie środki finansowe.</p> <p>Utraciła moc uchwałą Nr L/478/2022 z dn. 25.10.2022 r.</p>
26.04.2022	XLII/434/2022	Dot. rozpatrzenia petycji	Petycja uznana za zasadną. Udzielono odpowiedzi wnoszącemu petycję.
26.04.2022	XLII/435/2022	Dot. rozpatrzenia skargi na działalność Ośrodka Pomocy Społecznej w Policach	Skarga bezzasadna. Udzielono odpowiedzi skarżącemu.
12.05.2022	XLIII/436/2022	Dot. zmian budżetu Gminy Police na rok 2022	Informacja o wykonaniu budżetu Gminy Police zawarta jest w sprawozdaniu rocznym z wykonania budżetu za 2022 r.
12.05.2022	XLIII/437/2022	Dot. zmiany wieloletniej prognozy Gminy Police	Informacje dotyczące kształtowania się wieloletniej prognozy finansowej i przedsięwzięć wieloletnich, zmian WPF dokonywanych w trakcie 2022 r. oraz stopnia realizacji przedsięwzięć do WPF znajdują się w rocznym sprawozdaniu z wykonania budżetu za 2022 r.
31.05.2022	XLIV/438/2022	Dot. udzielenia pomocy finansowej Powiatowi Polickiemu	Gmina Police udzieliła pomocy finansowej dla Powiatu Polickiego w formie dotacji celowej w wysokości 120.000 zł z przeznaczeniem na dofinansowanie zadania w zakresie pomocy społecznej polegającego na prowadzeniu ośrodka wsparcia –Dziennego Domu Senior+ w Policach przy ul. Korczaka 17. Na podstawie uchwały została zawarta umowa nr OR.92.2022 z dnia 3.06.2022 r.
31.05.2022	XLIV/439/2022	Dot. udzielenia pomocy finansowej w formie dotacji Powiatowi Polickiemu	Na podstawie uchwały w dniu 22 czerwca 2022 roku zawarta została Umowa nr TI-17/2022 pomiędzy Gminą Police a Powiatem Polickim – zgodnie z zapisami umowy Gmina Police przekazała dotację celową w wysokości 700 000 zł. Powiat Policki, w związku z otrzymaniem dofinansowania z innego źródła, w terminie do dnia 31 stycznia 2023 roku zwrócił na rachunek Gminy Police w całości

			otrzymaną dotację celową w wysokości 700 000 zł.
31.05.2022	XLIV/440/2022	Dot. ustalenia wysokości ekwiwalentu pieniężnego dla strażaków ratowników Ochotniczych Straży Pożarnych z terenu Gminy Police uczestniczących w działaniu ratowniczym, akcji ratowniczej, szkoleniu lub ćwiczeniu	Strażacy ratownicy OSP z terenu Gminy Police otrzymują ekwiwalent pieniężny za udział w działaniach ratowniczych, akcjach ratowniczych, szkoleniach lub ćwiczeniach zgodnie ze stawkami określonymi w uchwale.
31.05.2022	XLIV/441/2022	Dot. określenia średniej ceny jednostki paliwa w Gminie Police na rok szkolny 2022/2023	Utraciła moc uchwałą Nr LI/496/2022 z 29.11.2022 r.
31.05.2022	XLIV/442/2022	Dot. uchylająca uchwałę w sprawie regulaminu konkursu „Najestetyczniejsze sołectwo Gminy Police”	Po zasięgnięciu opinii sołtysów z terenu Gminy Police odstąpiono od kontynuacji konkursu „Najestetyczniejsze sołectwo Gminy Police” z uwagi na fakt, iż konwencja konkursu została wyczerpana.
28.06.2022	XLV/443/2022	Dot. udzielenia Burmistrzowi Polic wotum zaufania	Rada udzieliła wotum zaufania Burmistrzowi Polic.
28.06.2022	XLV/444/2022	Dot. zatwierdzenia sprawozdania finansowego wraz ze sprawozdaniem z wykonania budżetu Gminy Police za rok 2021	Rada zatwierdziła sprawozdanie finansowego wraz ze sprawozdaniem z wykonania budżetu Gminy Police za rok 2021.
28.06.2022	XLV/445/2022	Dot. udzielenia absolutorium Burmistrzowi Polic	Rada udzieliła absolutorium Burmistrzowi Polic
28.06.2022	XLV/446/2022	Dot. zmian budżetu Gminy Police na rok 2022	Informacja o wykonaniu budżetu Gminy Police zawarta jest w sprawozdaniu rocznym z wykonania budżetu za 2022 r.
28.06.2022	XLV/447/2022	Dot. zmiany wieloletniej prognozy finansowej Gminy Police	Informacje dotyczące kształtowania się wieloletniej prognozy finansowej i przedsięwzięć wieloletnich, zmian WPF dokonywanych w trakcie 2022 r. oraz stopnia realizacji przedsięwzięć do WPF znajdują się w rocznym sprawozdaniu z wykonania budżetu za 2022 r.
28.06.2022	XLV/448/2022	Dot. zmiany uchwały w sprawie szczegółowych zasad i trybu przyznawania, pozbawiania oraz wysokości stypendiów sportowych i nagród przyznawanych zawodnikom oraz trenerom za osiągnięte wyniki sportowe	Umożliwiono przyznawanie stypendiów i nagród sportowych osobom niepełnosprawnym oraz ich trenerom oraz podwyższono górną granicę wysokości miesięcznej kwoty stypendium dla zawodników
28.06.2022	XLV/449/2022	Dot. zmieniająca uchwałę nr XI/96/2015 Rady Miejskiej w Policach z dnia 29 września 2015 r. w sprawie przyjęcia i wdrożenia do realizacji	Aktualizacja uchwały w sprawie przyjęcia i wdrożenia do realizacji Planu Gospodarki Niskoemisyjnej dla Gminy Police przyjętego uchwałą Rady Miejskiej w Policach nr XI/96/15 z dnia 29 września

		„Planu Gospodarki Niskoemisyjnej dla Gminy Police”.	<p>2015 roku obejmowała rozszerzenie harmonogramu rzeczowo - finansowego działań, których realizacja przyczyni się do poprawy efektywności energetycznej oraz redukcji zanieczyszczeń powietrza (w tym gazów cieplarnianych). Plan daje podstawę ubiegania się o dofinansowanie wskazanych działań ze środków Unii Europejskiej oraz środków krajowych.</p> <p>Uchwałą wprowadzono 3 nowe zadania:</p> <ol style="list-style-type: none"> 1. Wykonanie prac i robót geologicznych związanych z poszukiwaniem i rozpoznaniem złóż wód termalnych w celu ich udostępnienia na terenie Gminy Police. 2. Pozyskiwanie energii cieplnej ze złóż wód termalnych w celu ich udostępnienia na terenie Gminy Police. 3. Poprawa jakości transportu publicznego w Policach przez zakup autobusów hybrydowych. <p>Na zadanie 1 i 3 został złożony wniosek o dofinansowanie. W przypadku realizacji zad. 1 i wykazania efektywności źródeł geotermalnych na terenie Gminy Police złożony zostanie projekt o dofinansowanie na realizację zadania 2.</p> <p>Na zadanie 3 SPPK pozyskało dofinansowanie - projekt w realizacji.</p>
28.06.2022	XLV/450/2022	Dot. zmiany uchwały w sprawie nadania nazwy „Promenada im. Aleksandra Doby” oraz wzniesienia pomnika Aleksandra Doby w Trzebieży.	Służy do bieżącej realizacji zadań Gminy.
28.06.2022	XLV/451/2022	Dot. nadania nazw ulicom w Miejscowości Trzebież	Służy do bieżącej realizacji zadań Gminy.
28.06.2022	XLV/452/2022	Dot. wyrażenia zgody na odstąpienie od obowiązku przetargowego trybu zawarcia na czas oznaczony, do dnia 26 lutego 2026 r. umowy dzierżawy nieruchomości stanowiącej działkę numer 1/15 obrębu Sierakowo.	Umowa dzierżawy, w oparciu o zgodę wyrażoną tą Uchwałą, została zawarta.
28.06.2022	XLV/453/2022	Dot. wyboru metody ustalenia opłaty za gospodarowanie odpadami komunalnymi oraz ustalenia wysokości stawki takiej opłaty	Uchwała ujednoliciła poprzednie uchwały oraz służyła do realizacji bieżących zadań Gminy. Utraciła moc uchwałą nr uchwałą: XLVI/458/2022 z dn. 04.08.2022 r.

28.06.2022	XLV/454/2022	Dot. wyboru przedstawicieli Rady Miejskiej w Policach do Gminnej Rady Działalności Pożytku Publicznego w Policach	Wybrano przedstawicieli Rady Miejskiej do Gminnej Rady Działalności Pożytku Publicznego w Policach
28.06.2022	XLV/455/2022	Dot. przekazania skargi według właściwości	Przekazano skargę do rozpatrzenia wg. właściwości Burmistrzowi Polic
04.08.2022	XLVI/456/2022	Dot. opinii dotyczącej listy zmian w sieci obszarów Natura 2000 w części dotyczącej obszarów Natura 200 Ujście Odry i Zalew Szczeciński PLH320018	Zrealizowano. Zaopiniowano negatywnie listę zmian w sieci obszarów Natura 2000 oraz przekazano uchwałę Generalnemu Dyrektorowi Ochrony Środowiska w Warszawie
04.08.2022	XLVI/457/2022	Dot. odmowy ustalenia lokalizacji inwestycji mieszkaniowej polegającej na budowie budynku mieszkalnego wielorodzinnego z garażem oraz infrastrukturą techniczną na terenie działek 2381/3 i 2381/4.	Wojewoda stwierdził nieważność § 2 uchwały - rozstrzygnięcie nadzorcze z dn. 6.09.2022
04.08.2022	XLVI/458/2022	Dot. wyboru metody ustalenia opłaty za gospodarowanie odpadami komunalnymi oraz ustalenia wysokości stawki takiej opłaty.	Uchwała służy do realizacji bieżących zadań Gminy.
31.08.2022	XLVII/459/2022	Dot. zmian budżetu Gminy Police na rok 2022	Informacja o wykonaniu budżetu Gminy Police zawarta jest w sprawozdaniu rocznym z wykonania budżetu za 2022 r.
31.08.2022	XLVII/460/2022	Dot. zmiany wieloletniej prognozy finansowej Gminy Police	Informacje dotyczące kształtowania się wieloletniej prognozy finansowej i przedsięwzięć wieloletnich, zmian WPF dokonywanych w trakcie 2022 r. oraz stopnia realizacji przedsięwzięć do WPF znajdują się w rocznym sprawozdaniu z wykonania budżetu za 2022 r.
31.08.2022	XLVII/461/2022	Dot. zmiany uchwały w sprawie szczegółowych zasad ponoszenia odpłatności za pobyt w schronisku dla osób bezdomnych lub w schronisku dla osób bezdomnych z usługami opiekuńczymi.	Na mocy uchwały w § 6 po ust 2 dodano ust. 3 dotyczący zaprzestania dochodzenia zwrotu odpłatności za pobyt w schronisku dla osób bezdomnych lub w schronisku dla osób bezdomnych z usługami opiekuńczymi w przypadku śmierci osoby. Utraciła moc uchwałą Nr LII/505/2022 z dn. 20.12.2022 r. Treść § 6 ust. 3 pozostaje w niezmienionym brzmieniu - stosowany nadal.
31.08.2022	XLVII/462/2022	Dot. realizacji w 2022 roku przez gminę Police programu profilaktyki szczepień ochronnych przeciwko grypie dla mieszkańców Gminy Police po 65 roku życia.	Nie zrealizowano z powodu braku zainteresowania ze strony podmiotów wykonujących szczepienia.
31.08.2022	XLVII/463/2022	Dot. zniesienia statusu pomnika przyrody.	Zrealizowana. Wywrócone drzewo zostało usunięte przez właściciela terenu.

31.08.2022	XLVII/464/2022	Dot. ustanowienia pomnikiem przyrody grupy sześciu drzew rosnących w Siedlicach na terenie Gminy Police.	Zrealizowana. Oznakowano pomnik przyrody oraz objęto ochroną.
31.08.2022	XLVII/465/2022	Dot. zmiany uchwały w sprawie zasad udzielania i rozmiaru obniżek tygodniowego obowiązkowego wymiaru godzin nauczycielom, którym powierzono stanowiska kierownicze w szkołach, zasad zwalniania od obowiązku realizacji zajęć oraz określenia tygodniowego obowiązkowego wymiaru zajęć dydaktycznych, wychowawczych i opiekuńczych pedagoga szkolnego, psychologa i logopedy.	Określono pensum dla pedagoga specjalnego w wysokości 22 godzin
31.08.2022	XLVII/466/2022	Dot. zmiany uchwały w sprawie określenia regulaminu wynagradzania nauczycieli zatrudnionych w szkołach	Zwiększono dodatki funkcyjne dla nauczycieli
31.08.2022	XLVII/467/2022	Dot. uchwalenia wieloletniego planu rozwoju i modernizacji urządzeń wodociągowych i urządzeń kanalizacyjnych w Gminie Police na lata 2022-2024.	Ustawa z dnia 7 czerwca 2001 r. o zbiorowym zaopatrzeniu w wodę i zbiorowym odprowadzaniu ścieków zobowiązuje przedsiębiorstwa wodociągowo-kanalizacyjne do opracowania wieloletnich planów. Zakład Wodociągów i Kanalizacji w Policach Spółka z o.o. opracowała ww. plan w którym zawarto wymagane ustawą elementy dotyczące planowanego zakresu usług wodociągowo-kanalizacyjnych, przedsięwzięć racjonalizujących zużycie wody oraz odprowadzania ścieków, planowane nakłady i źródła finansowania. Plan stanowi podstawę działalności inwestycyjnej Zakładu Wodociągów i Kanalizacji Spółki z o.o. z siedzibą w Policach.
31.08.2022	XLVII/468/2022	Dot. nadania nazwy urzędowej placowi w Policach	Służy do bieżącej realizacji zadań Gminy.
31.08.2022	XLVII/469/2022	Dot. umorzenia postępowania skargowego	Umorzono postępowanie.
31.08.2022	XLVII/470/2022	Dot. rozpatrzenia skargi na Burmistrza Polic	Skarga zasadna. Udzielono odpowiedzi skarżącym.
20.09.2022	XLVIII/471/2022	Dot. zmiany Gminnego Programu Profilaktyki i Rozwiązywania Problemów Alkoholowych oraz Przeciwdziałania Narkomanii na lata 2022-2025	W 2022 roku zrealizowano w 100% zaplanowane i uchwalone przedsięwzięcia związane z profilaktyką uzależnień chemicznych (alkohol, narkotyki, inne) oraz uzależnień behawioralnych, szczególnie uzależnienie od ekranu - raport

			z realizacji uchwały przedstawiony będzie w terminie ustawowym.
20.09.2022	XLVIII/472/2022	Dot. zmian budżetu Gminy Police na rok 2022	Informacja o wykonaniu budżetu Gminy Police zawarta jest w sprawozdaniu rocznym z wykonania budżetu za 2022 r.
20.09.2022	XLVIII/473/2022	Dot. nadania nazwy urzędowej ulicy w Przęsocinie	Służy do bieżącej realizacji zadań Gminy.
20.09.2022	XLVIII/474/2022	Dot. zmiany uchwały w sprawie określenia przystanków komunikacyjnych, których właścicielem lub zarządzającym jest Gmina Police oraz warunków korzystania z tych przystanków	Zrealizowana. Nowe przystanki są przekazane do użytkowania dla pasażerów.
29.09.2022	XLIX/475/2022	Dot. przekazania do Wojewódzkiego Sądu Administracyjnego w Szczecinie skargi wraz z odpowiedzią na skargę.	Zrealizowana. Przekazano skargę do WSA w Szczecinie wraz z kompletnymi i uporządkowanymi aktami sprawy i odpowiedzią na skargę.
25.10.2022	L/476/2022	Dot. zmian budżetu Gminy Police na rok 2022	Informacja o wykonaniu budżetu Gminy Police zawarta jest w sprawozdaniu rocznym z wykonania budżetu za 2022 r.
25.10.2022	L/477/2022	Dot. zmiany wieloletniej prognozy finansowej Gminy Police	Informacje dotyczące kształtowania się wieloletniej prognozy finansowej i przedsięwzięć wieloletnich, zmian WPF dokonywanych w trakcie 2022 r. oraz stopnia realizacji przedsięwzięć do WPF znajdują się w rocznym sprawozdaniu z wykonania budżetu za 2022 r.
25.10.2022	L/478/2022	Dot. ustalenia stawek jednostkowych dotacji przedmiotowych dla samorządowego zakładu budżetowego – Zakład Gospodarki Komunalnej i Mieszkaniowej w Policach na 2022 rok	Dotacje do Zakładu Gospodarki Komunalnej i Mieszkaniowej przekazywane są na podstawie stawek jednostkowych, które odpowiednio wynoszą: dotacja do 1 m ³ odprowadzanych ścieków do szamb 16,77 zł brutto oraz dotacja do 1 m ² powierzchni użytkowej lokali mieszkalnych 37,80 zł brutto. W budżecie Gminy Police na 2022 r. zostały zaplanowane odpowiednie środki finansowe.
25.10.2022	L/479/2022	Dot. przystąpienia do sporządzenia zmiany studium uwarunkowań i kierunków zagospodarowania przestrzennego Gminy Police	Trwają prace nad projektem zmiany studium, przez wyłonionego wykonawcę.
25.10.2022	L/480/2022	Dot. zmiany uchwały w sprawie określenia regulaminu wynagradzania nauczycieli zatrudnionych w szkołach	Dodano w uchwale funkcję mentora i określono jego dodatek funkcyjny

25.10.2022	L/481/2022	Dot. udzielenia pomocy finansowej w formie dotacji celowej dla Powiatu Polickiego	Przekazano pomoc finansową Powiatowi Polickiemu na realizację projektu pn.: "Usunięcie niewłaściwie składowanych odpadów w Policach przy ul. Kamiennej" w ramach działania 2.5 Poprawa środowiska miejskiego oś priorytetowa II Programu Operacyjnego Infrastruktura i środowisko 2014 - 2020. W roku 2022 zadanie rozpoczęto, jest ono kontynuowane w 2023 r.
25.10.2022	L/482/2022	Dot. przeprowadzenia konsultacji społecznych dotyczących Polickiego Budżetu Obywatelskiego na 2023 rok	Przeprowadzono konsultacje społeczne dot. Polickiego Budżetu Obywatelskiego na rok 2023
25.10.2022	L/483/2022	Dot. zarządzenia wyborów sołtysa sołectwa Dębostrów i członków rady sołectkiej sołectwa Dębostrów	Przeprowadzono wybory. Zrealizowano.
25.10.2022	L/484/2022	Dot. rozpatrzenia skargi na dyrektora Zakładu Gospodarki Komunalnej i Mieszkaniowej w Policach	Skarga zasadna. Udzielono odpowiedzi skarżącej.
25.10.2022	L/485/2022	Dot. rozpatrzenia skargi na działania dyrektora Przedszkola Publicznego nr 6 „Leśne” w Policach	Skarga bezzasadna. Udzielono odpowiedzi skarżącej.
25.10.2022	L/486/2022	Dot. rozpatrzenia skargi na działalność Ośrodka Pomocy Społecznej w Policach	Skarga bezzasadna. Udzielono odpowiedzi skarżącemu.
25.10.2022	L/487/2022	Dot. rozpatrzenia skargi na Burmistrza Polic	Skarga bezzasadna. Udzielono odpowiedzi skarżącemu.
25.10.2022	L/488/2022	Dot. rozpatrzenia petycji	Petycja nieuwzględniona. Udzielono odpowiedzi wnoszącemu petycję.
29.11.2022	LI/489/2022	Dot. zmian budżetu Gminy Police na rok 2022	Informacja o wykonaniu budżetu Gminy Police zawarta jest w sprawozdaniu rocznym z wykonania budżetu za 2022 r.
29.11.2022	LI/490/2022	Dot. ustalenia wykazu wydatków, które nie wygasają z upływem roku 2022	Podjęcie uchwały było niezbędne do zakończenia realizacji zadań: 1. Przebudowa klatki schodowej (wykonanie odrębnej strefy pożarowej) w budynku przy ul. Bankowej 18 w Policach – dotacja dla ZGKiM w Policach 2. Modernizacja instalacji elektrycznej w budynkach administrowanych przez ZGKiM w Policach – dotacja dla ZGKiM w Policach 3. Budowa kolumbarium na cmentarzu komunalnym przy ul. Tanowskiej w Policach – etap I – dotacja dla ZGKiM w Policach Ostateczny termin realizacji ww. wydatków ustalony został na 15.06.2023 r.

29.11.2022	LI/491/2022	Dot. programu współpracy Gminy Police z organizacjami pozarządowymi oraz innymi podmiotami w zakresie realizacji zadań pożytku publicznego w 2023 roku	Program współpracy z organizacjami pozarządowymi oraz innymi podmiotami w zakresie realizacji zadań pożytku publicznego uchwalony w 2022 roku na rok 2023 jest w trakcie realizacji.
29.11.2022	LI/492/2022	Dot. uchylenia opłaty od posiadania psów	Na wniosek grupy radnych podjęto uchwałę na podstawie, której zaprzestano od dnia 1 stycznia 2023 r. w Gminie Police pobierać opłatę od posiadania psów.
29.11.2022	LI/493/2022	Dot. pokrycia części kosztów gospodarowania odpadami komunalnymi z dochodów własnych niepochodzących z pobranej opłaty za gospodarowanie odpadami komunalnymi	Uchwała pokrywa deficyt powstały w wyniku udzielenia ulg dla rodzin wielodzietnych.
29.11.2022	LI/494/2022	Dot. określenia górnych stawek opłat ponoszonych przez właścicieli nieruchomości, którzy nie są obowiązani do ponoszenia opłat za gospodarowanie odpadami komunalnymi na rzecz Gminy, za usługi w zakresie odbierania odpadów komunalnych oraz opróżniania zbiorników bezodpływowych i transportu nieczystości ciekłych	Uchwała aktualizuje maksymalne stawki za odbiór odpadów i ścieków stosowane na wolnym rynku.
29.11.2022	LI/495/2022	Dot. uchwalenia „Programu usuwania wyrobów zawierających azbest dla Gminy Police na lata 2014-2032 – AKTUALIZACJA II”	Aktualizacja zadania własnego Gminy dotyczącego usuwania azbestu.
29.11.2022	LI/496/2022	Dot. określenia stawki za 1 kilometr przebiegu pojazdu stosowanej przy zwrocie rodzicom kosztów przewozu dzieci, młodzieży i uczniów oraz rodziców	Utraciła moc uchwałą Nr LIV/516/2023 z dn. 31.01.2023 r.
29.11.2022	LI/497/2022	Dot. zmiany uchwały o przystąpieniu do sporządzenia miejscowego planu zagospodarowania przestrzennego pn. „Miasto Police i Okolice” w części dotyczącej poszerzenia zakresu planu	Obecnie jest podpisywana umowa z wykonawcą miejscowego planu.
29.11.2022	LI/498/2022	Dot. nadania nazw urzędowych ulicom w Pilchowie	Służy do bieżącej realizacji zadań Gminy.
29.11.2022	LI/499/2022	Dot. wskazania radnych do pracy w zespole prowadzącym konsultacje dotyczące Polickiego Budżetu Obywatelskiego na 2023 rok	Wybrano przedstawicieli Rady Miejskiej. Zrealizowano.
29.11.2022	LI/500/2022	Dot. zarządzenia wyborów do Rady Osiedla Nr 5 Gryfitów w Policach	Przeprowadzono wybory. Zrealizowano.

20.12.2022	LII/501/2022	Dot. zmiany Gminnego Programu Profilaktyki i Rozwiązywania Problemów Alkoholowych oraz Przeciwdziałania Narkomanii na lata 2022-2025	Uchwalona zmiana programu dotyczy realizacji zadań na rok 2023. Stopień realizacji będzie przedstawiony w raporcie za 2023 rok.
20.12.2022	LII/502/2022	Dot. zmiany uchwały w sprawie ustalenia wykazu wydatków, które nie wygasają z upływem roku 2022	Podjęcie uchwały było niezbędne do zakończenia realizacji zadań: 1. Budowa nowej drogi łączącej drogę powiatową nr 3914Z Szczecin-Przęsocin-Police z drogą wojewódzką nr 114 (ul. Tanowska) 2. Rozbudowa terenów rekreacyjnych nad łąpią 3. Budowa garażu na potrzeby OSP w Trzebieży 4. Modernizacja nawierzchni boiska i bieżni w Szkole Podstawowej nr 8 przy ul. Tanowskiej 14 w Policach 5. Zadaszenie kortu tenisowego w Policach Ostateczny termin realizacji ww. wydatków ustalony został na 30.06.2023 r.
20.12.2022	LII/503/2022	Dot. ustalenia stawek jednostkowych dotacji przedmiotowych dla samorządowego zakładu budżetowego – Zakład Gospodarki Komunalnej i Mieszkaniowej w Policach na rok 2023	Dotacje do Zakładu Gospodarki Komunalnej i Mieszkaniowej przekazywane są na podstawie stawek jednostkowych. Na rok 2023 ustalono stawki stanowiące dopłatę do kosztu 1 m ³ ścieków odprowadzanych do szamb w wysokości 18,07 zł brutto oraz do remontów i eksploatacji komunalnego zasobu mieszkaniowego, tj. 1 m ² powierzchni użytkowej lokali mieszkalnych w wysokości 25,88 zł brutto. Ww. stawki jednostkowe dotacji przedmiotowej mają zastosowanie od dnia 1 stycznia 2023 r.
20.12.2022	LII/504/2022	Dot. uchwalenia wieloletniego programu gospodarowania mieszkaniowym zasobem Gminy Police na lata 2022 - 2026	Uchwałą z dnia 22 stycznia 2019 r. został przyjęty przez Radę Miejską w Policach Wieloletni program gospodarowania mieszkaniowym zasobem Gminy Police na lata 2019-2023. W związku z nowelizacją w kwietniu 2019 r. ustawy z dnia 21 czerwca 2001 r. o ochronie praw lokatorów, mieszkaniowym zasobie Gminy i o zmianie Kodeksu cywilnego zaistniała konieczność jego aktualizacji. Wieloletni program opracowany na lata 2022-2026 ma na celu umożliwienie racjonalnego gospodarowania mieszkaniowym zasobem Gminy Police.
20.12.2022	LII/505/2022	Dot. szczegółowych zasad ponoszenia odpłatności za pobyt w schronisku dla osób bezdomnych lub osób	Na podstawie ww. uchwały zmianie uległa miesięczna opłata za pobyt w schronisku dla osób bezdomnych wyrażona jako

		bezdolnych z usługami opiekuńczymi	% dochodu świadczeniobiorcy zarówno w schronisku dla osób bezdomnych jak i w schronisku dla osób bezdomnych z usługami opiekuńczymi. Zmieniono również przyczyny pozwalające na częściowe lub całkowite zwolnienie osoby bezdomnej z ponoszenia opłat. Nadal obowiązuje - w bieżącej realizacji (decyzje administracyjne).
20.12.2022	LII/506/2022	Dot. wyrażenia zgody na zawarcie umowy o świadczenie usług w zakresie publicznego transportu zbiorowego na rok 2023.	Gmina Police jako organizator gminnego transportu zbiorowego złożyła wniosek o dofinansowanie Linii Samorządowej z Funduszu rozwoju przewozów autobusowych i otrzymała na rok 2023 dofinansowanie. Podjęcie uchwały było konieczne do tego celu. Uchwała zrealizowana.
20.12.2022	LII/507/2022	Dot. wyrażenia zgody na podwyższenie kapitału zakładowego spółki Zakład Wodociągów i Kanalizacji Sp. z o.o. z siedzibą w Policach	Środki z dokapitalizowania ZWiK Police Sp. z o.o. w wysokości 3 800 000 zł są przeznaczone na wkład własny Gminy Police na realizację zadania pn.: "Zaprojektowanie i budowa sieci kanalizacji sanitarnej w miejscowości Tanowo i Witorza (sieć kanalizacyjna grawitacyjno-tłoczna z przepompowniami) - Etap I" w roku 2022.

Źródło: dane Urzędu Miejskiego w Policach.

VII. WSPÓŁPRACA Z INNYMI SPOŁECZNOŚCIAMI SAMORZĄDOWYMI

Gmina Police współpracuje z samorządem powiatowym i wojewódzkim przy realizacji wspólnych inwestycji, leżących w interesie społecznym i gospodarczym Gminy i jej mieszkańców. W szczególności dotyczy to działań z zakresu budowy, odbudowy i remontów infrastruktury drogowej, w tym wspólnie z Powiatem Polickim. Police należą m.in. do Związku Miast Polskich oraz Komunalnego Związku Celowego Gmin Pomorza Zachodniego "Pomerania", w ramach których pozyskują środki z zagranicznych funduszy pomocowych.

GMINA POLICE OD LAT ROZWIJA WSPÓŁPRACĘ Z SAMORZĄDAMI SPOZA GRANIC NASZEGO KRAJU:

- 1) od 1999 r. z niemieckim miastem **PASEWALK**,
- 2) od 2002 r. z ukraińskim miastem **NOWY ROZDÓŁ**.

Kontynuując współpracę z miastem Nowy Rozdół w 2022 roku zorganizowano kolonie letnie dla ukraińskich dzieci w Policach. Ich przyjazd i pobyt w Policach został zorganizowany dzięki Burmistrzowi Polic Władysławowi Diakonowi ze wsparciem Starosty Powiatu Polickiego Andrzeja Bednarka. Przejawem współpracy i solidarności z Ukrainą i mieszkańcami partnerskiego miasta Nowy Rozdół były także organizowane transporty z pomocą, których policki samorząd był inicjatorem¹⁵.

Rysunek 42. Kolonie dla ukraińskich dzieci z Nowego Rozdołu w Policach



Źródło: materiały Urzędu Miejskiego w Policach.

¹⁵ Opisane na stronach 127-130 Raportu

Gmina Police uczestniczyła w corocznych Targach Leistungsschau w Pasewalku 2022. Impreza, podczas której swoje stoiska miało ponad 100 wystawców, odbyła się już po raz 30. Była to okazja do zaprezentowania m.in. oferty turystycznej terenów po obu stronach granicy.

Przedstawiciele polickiego samorządu uczestniczyli także w Wigilii Ekumenicznej w Pasewalku. To doroczne spotkanie o charakterze międzynarodowym, międzykulturowym i międzywyznaniowym. Jego celem jest budowanie pokojowych i przyjacielskich więzi na pograniczu. Uroczystość organizowana jest wspólnie przez Parafię Rzymskokatolicką św. Ottona w Pasewalku oraz Miasta Partnerskie Police i Pasewalk. Spotkanie przy opłatku poprzedził koncert kolęd w wykonaniu Zespołu „Balbiny”, działającego przy Miejskim Ośrodku Kultury w Policach.

GMINA POLICE JEST CZŁONKIEM STOWARZYSZEŃ:

- Związek Miast Polskich;
- Stowarzyszenie Gmin Polskich Euroregionu Pomerania;
- Stowarzyszenie Szczecińskiego Obszaru Metropolitalnego;
- Zachodniopomorska Regionalna Organizacja Turystyczna;
- Związek Portów i Przystani Morskich;
- Konwent Współpracy Samorządowej Polska – Ukraina;
- Lokalna Grupa Działania :Dobre Gminy”.

PONADTO GMINA POLICE W 2022 ROKU KONTYNUOWAŁA WSPÓŁPRACĘ Z NASTĘPUJĄCYMI PODMIOTAMI:

- Atletyczny Klub Sportowy „Promień”;
- Chorągiew Zachodniopomorska Związek Harcerstwa Polskiego, Hufiec Police;
- Fundacja „Junior Police”;
- Fundacja „Rodzina-Rozwój-Sukces”;
- Fundacja Aktywne Police;
- Integracyjny Uczniowski Klub Pływacki "Wodnik",
- Klub Sportowy „TANOWIA”;
- Klub Piłkarski „Chemik Police”;
- Klub Seniora w Policach;
- Klub Sportowy „Rybak”;
- Klub Sportów Walki Police;
- Nauczycielski Klub Szachowy „Śmiały”;
- Niezależne Europejskie Stowarzyszenie Twórców „Nest - Art” Im. E. Dąbrowskiej;
- Oddział Rejonowy Polskiego Związku Emerytów, Rencistów i Inwalidów w Policach Koło w Trzebieży;
- Oddział Rejonowy Polskiego Związku Emerytów, Rencistów i Inwalidów w Policach;
- Policki Uniwersytet Trzeciego Wieku;
- Polickie Stowarzyszenie Abstynentów „Ostoja”;

- Polickie Stowarzyszenie Piłki Siatkowej;
- Polickie Towarzystwo Strzeleckie i Miłośników Broni Dawnej „Grajcar”;
- Polski Związek Niewidomych Koło Police;
- Polskie Amazonki w Policach;
- Polskie Stowarzyszenie na Rzecz Osób z Niepełnosprawnością Intelektualną Koło w Policach;
- Regionalne Stowarzyszenie Literacko – Artystyczne w Policach;
- Stowarzyszenie Akademia Komunikacji Społecznej;
- Stowarzyszenie Emerytów i Rencistów Byłych Pracowników Grupy Azoty Zakładów Chemicznych Police;
- Stowarzyszenie Emerytów i Rencistów Policyjnych Koło nr 18 w Policach;
- Stowarzyszenie Energy Gold Team Police;
- Stowarzyszenie Feniks w Szczecinie;
- Stowarzyszenie Gimnastyki Artystycznej Szczecin Uczniowski Klub Sportowy;
- Stowarzyszenie Hospicjum Królowej Apostołów w Tanowie;
- Stowarzyszenie Klub Biegowy „Dzik”;
- Stowarzyszenie Klub Sportowy HULK TEAM;
- Stowarzyszenie na Rzecz Harmonii Społecznej;
- Stowarzyszenie Pojazdów Militarnych;
- Stowarzyszenie Przyjaciół Ziemi Polickiej SKARB;
- Stowarzyszenie Towarzystwo Opieki nad Zwierzętami w Polsce Koło w Policach;
- Stowarzyszeniem Gmin Polskich Euroregionu Pomerania;
- Towarzystwo Krzewienia Kultury Fizycznej „Tytan”;
- Towarzystwo Przyjaciół Dzieci Zachodniopomorski Oddział Regionalny;
- Towarzystwo Przyjaciół Dzieci Zachodniopomorskie Koło Chorych na Fenylketonurię;
- Uczniowski Klub Lekkoatletyczny „Ósemka”;
- Uczniowski Klub Sportowy „Champion”;
- Uczniowski Klub Sportowy „Defmar” Akademia Łucznictwa i Sportów Strzeleckich;
- Uczniowski Klub Sportowy „Fala” przy Szkole Podstawowej w Trzebieży;
- Uczniowski Klub Żeglarski „BRAS”;
- Wodne Ochotnicze Pogotowie Ratunkowe Województwa Zachodniopomorskiego;

VIII. ROZWÓJ ZASOBÓW LUDZKICH W SEKTORZE SAMORZĄDOWYM

Przyjęte wysokie standardy obsługi interesantów w Gminie Police i zmieniające się uwarunkowania ekonomiczno-prawne skłaniają pracowników administracji do udziału w licznych szkoleniach. W roku 2022 pracownicy samorządowi brali udział w **114 szkoleniach** ściśle związanych z zakresem ich obowiązków. W sumie z przeszkolenia skorzystało **81 osób** podnosząc swoje kompetencje.

PODSUMOWANIE

Najważniejszym obowiązkiem i przywilejem działania samorządów jest zaspokajanie potrzeb społeczności lokalnej. Z tego zadania samorządy rozliczane są przez swoich mieszkańców, którzy oczekują od działań jednostek samorządu terytorialnego podnoszenia jakości życia i perspektyw na przyszły rozwój.

Zarządzanie rozwojem lokalnym nie jest zadaniem łatwym i wymaga podejmowania często trudnych decyzji w perspektywie bieżących i przyszłych potrzeb, z uwzględnieniem obecnych i przyszłych możliwości finansowych i organizacyjnych.

W Gminie Police w 2022 roku realizowane były konsekwentnie działania, wynikające z wcześniej przyjętych projektów, jak i bieżących problemów, z którymi borykają się na co dzień mieszkańcy. Szczegółowe przedstawienie tego, co udało się osiągnąć w roku 2022 społeczności Gminy Police, przedstawiono w treści niniejszego Raportu.

Mimo tego, że rok 2022 należał do najtrudniejszego, od czasu zakończenia II wojny światowej, okresu w historii Europy i przyniósł wojnę na Ukrainie, miliony uchodźców wojennych i destabilizację polskiej gospodarki, to wiele tych trudności udało się wspólnie przezwyciężyć.

Z pewnością sukcesem jest zrównoważenie budżetu Gminy Police, mimo wydatkowania ponad **22 mln złotych** na niezbędne inwestycje. Było to niewątpliwie możliwe dzięki wysokim dochodom, które przekroczyły **238 mln zł** i przemyślanym wydatkom na poziomie ponad **235 mln zł**.

To duży sukces lokalnej społeczności, świadczący o dojrzałości lokalnych struktur samorządowych.

Spis tabel

TABELA 1. LICZBA LUDNOŚCI W GMINIE POLICE	7
TABELA 2. PODSTAWOWE DANE O BEZROBOCIU W POWIECIE POLICKIM	8
TABELA 3. UDZIAŁ DOCHODÓW WŁASNYCH W DOCHODACH OGÓŁEM W LATACH 2019-2022	21
TABELA 4. OBRÓT NIERUCHOMOŚCIAMI W 2022 R.	24
TABELA 5. PROGNOZOWANA WIELKOŚĆ ZASOBU MIESZKANIOWEGO W LATACH 2022-2025	27
TABELA 6. ŚREDNI STOPIEŃ ZUŻYCIA BUDYNKÓW ZNAJDUJĄCYCH SIĘ W ZASOBIE MIESZKANIOWYM GMINY POLICE	28
TABELA 7. PUSTOSTANY A LOKALE W PROGRAMIE „MIESZKANIE ZA REMONT” W LATACH 2021-2022	31
TABELA 8. BUDYNKI PLANOWANE DO REMONTU ZACHOWAWCZEGO W LATACH 2023-2025, STANOWIĄCE 100% WŁASNOŚCI GMINY POLICE	32
TABELA 9. SZACUNKOWA LICZBA RODZIN, KTÓRE BĘDĄ OCZEKIWAŁY NA NAJEM LOKALU NA KONIEC DANEGO ROKU KALENDARZOWEGO	33
TABELA 10. LICZBA PRACOWNIKÓW W PLACÓWKACH OŚWIATOWYCH	50
TABELA 11. ZESTAWIENIE LICZBY DZIECI URODZONYCH W POSZCZEGÓLNYCH REJONACH SZKOLNYCH W LATACH 2008-2021	51
TABELA 12. CHARAKTERYSTYKA PLACÓWEK OŚWIATOWYCH W GMINIE POLICE W 2022 R.	52
TABELA 13. KOSZT UTRZYMANIA JEDNEGO UCZNIĄ W CIĄGU ROKU W SZKOŁACH WEDŁUG STANU NA DZIEŃ 1.01.2022 R.	53
TABELA 14. LICZBA DZIECI W PRZEDSZKOLACH, ODDZIAŁACH PRZEDSZKOLNYCH PRZY SZKOŁACH PODSTAWOWYCH, PUNKTACH PRZEDSZKOLNYCH W ROKU SZKOLNYM 2021/2022 W GMINIE POLICE	54
TABELA 15. KOSZT UTRZYMANIA PRZEDSZKOLI (BEZ WYDATKÓW INWESTYCYJNYCH I KOSZTÓW PONOSZONYCH PRZEZ RODZICÓW) WEDŁUG STANU NA DZIEŃ 1.01.2022 R.	56
TABELA 16. WYNIKI EGZAMINU „8-KLASISTY” W 2022 R.	58
TABELA 17. LICZBA ŚWIADCZENIOBIORCÓW POMOCY SPOŁECZNEJ W GMINIE POLICE W LATACH 2019-2022 .	69
TABELA 18. ŚWIADCZENIA UDZIELANE W RAMACH ZADAŃ ZLECONYCH	69
TABELA 19. ŚWIADCZENIA UDZIELANE W RAMACH ZADAŃ WŁASNYCH	70
TABELA 20. ZASIŁKI CELOWE PRYZNANE W GMINIE POLICE W LATACH 2019-2022	74
TABELA 21. REALIZACJA DODATKÓW ENERGETYCZNYCH W GMINIE POLICE W LATACH 2019–2022	79
TABELA 22. WYDATKI NA ŚWIADCZENIA RODZINNE	79
TABELA 23. WYDATKI NA DODATEK WĘGLOWY	80
TABELA 24. WYDATKI NA INNE ŹRÓDŁA CIEPŁA	80
TABELA 25 . ZESTAWIENIE ZAJĘĆ ORGANIZOWANYCH PRZEZ MIEJSKI OŚRODEK KULTURY W POLICACH	90
TABELA 26. WYKAZ IMPREZ MIEJSKIEGO OŚRODKA KULTURY W POLICACH W 2022R.	92
TABELA 27. WYKAZ IMPREZ WSPÓŁORGANIZOWANYCH PRZEZ MIEJSKI OŚRODEK KULTURY W POLICACH	94
TABELA 28. ILOŚĆ ZUTYLIZOWANYCH WYROBÓW AZBESTOWYCH W LATACH 2014-2022 R. NA TERENIE GMINY POLICE	113
TABELA 29. HARMONOGRAM RZECZOWO-FINANSOWY DZIAŁAŃ NAPRAWCZYCH DLA GMINY POLICE	114
TABELA 30. RODZINY OBJĘTE WSPARCIEM W 2022 R.	125
TABELA 31. ŚWIADCZENIA RODZINNE	126
TABELA 32. DZIAŁANIA PODEJMOWANE W RAMACH WSPÓŁPRACY Z ORGANIZACJAMI POZARZĄDOWYMI W 2022 R.	138
TABELA 33. REJESTR UCHWAŁ RADY MIEJSKIEJ W POLICACH (ZA ROK 2022)	145

Spis rysunków

RYSUNEK 1. ROZBUDOWA TERENÓW REKREACYJNYCH NAD ŁARPIĄ	36
RYSUNEK 2. PRZEBUDOWA BUDYNKU MIEJSKIEGO OŚRODKA KULTURY W POLICACH	37
RYSUNEK 3. PRZEBUDOWA CMENTARZA KOMUNALNEGO	37
RYSUNEK 4. ZMODERNIZOWANE BOISKO	38
RYSUNEK 5. GARAŻ OSP W TRZEBIEŻY	38
RYSUNEK 6. OGRÓD PRZYJAŹNI W POLICACH	39
RYSUNEK 7. BUDOWA - SKM STACJA POLICE	39
RYSUNEK 8. WIZUALIZACJA PRZYSTANKU SKM W POLICACH	39
RYSUNEK 9. SKM PRZYSTANEK POLICE PIŁSUDSKIEGO	40
RYSUNEK 10. BUDOWA BUDYNKU KOMUNALNEGO	40
RYSUNEK 11. ZADASZONY KORT TENISOWY W POLICACH	41
RYSUNEK 12. WYBRANE FUNKCJE JEDNOSTKI SAMORZĄDU TERYTORIALNEGO W SYSTEMIE OŚWIATY	48
RYSUNEK 13. INFRASTRUKTURA PRZEDSZKOLNA W GMINIE POLICE	56
RYSUNEK 14. GMINNO-POWIATOWE IGRZYSKA DZIECI I MŁODZIEŻY SZKOLNEJ	64
RYSUNEK 15. DZIEŃ STAREGO MIASTA 2022	77
RYSUNEK 16. PACZKA ŚWIĄTECZNA 2022	78
RYSUNEK 17. INTEGRACJA I REKREACJA W DĘBOSTROWIE – BUDOWA SIŁOWNI ZEWNĘTRZNEJ – GRANT SOŁECKI 2022	82
RYSUNEK 18 . WRĘCZENIE GRANTÓW SOŁECKICH 2022	82
RYSUNEK 19. SZKOLNA LIGA BIEGÓW PRZEŁAJOWYCH	85
RYSUNEK 20. TURNIEJ PIŁKI NOŻNEJ O PUCHAR PREZESA GRUPA AZOTY	85
RYSUNEK 22. BIEG NIEPODLEGŁOŚCI POLICE 2022	86
RYSUNEK 23. ODBUDOWANA PROMENADA W TRZEBIEŻY	87
RYSUNEK 24. OBIEKT „BIKE&RIDE” Z URZĄDZENIAMI DO NAPRAWY ROWERÓW W TRZEBIEŻY	87
RYSUNEK 25. PROMENADA Z ELEMENTAMI MAŁEJ INFRASTRUKTURY I SOLARNYM OŚWIETLENIEM.	88
RYSUNEK 26. WIZUALIZACJA SALI WIDOWISKOWEJ W MIEJSKIM OŚRODKU KULTURY W POLICACH	89
RYSUNEK 27. PIELĘGNACJA NASADZEŃ DRZEW	105
RYSUNEK 28. MAŁA ARCHITEKTURA NA TERENIE SKWERU RYSZARDA KACZOROWSKIEGO	106
RYSUNEK 29. NASADZENIA W PASACH DROGOWYCH NA TERENIE GMINY POLICE	106
RYSUNEK 30. PLAC KRZYWOUSTEGO W POLICACH	107
RYSUNEK 31. POMNIK PRZYRODY W SIEDLICACH	108
RYSUNEK 32. NASADZENIA W TANOWIE	109
RYSUNEK 33. NASADZENIA NA ZIELEŃCU W TANOWIE	109
RYSUNEK 34. SCHRONISKO DLA ZWIERZĄT W DOBREJ	110
RYSUNEK 35. APLIKACJA MONITORUJĄCA JAKOŚĆ POWIETRZA W GMINIE POLICE	112
RYSUNEK 36. FESTYN RODZINNY DZIEŃ STAREGO MIASTA 19.09.2022	120
RYSUNEK 37. CELE GMINNEGO PROGRAMU WSPIERANIA RODZINY NA LATA 2022-2024	122
RYSUNEK 38. POMOC HUMANITARNA DLA MIASTA NOWY ROZDÓŁ	128
RYSUNEK 39. PRACA PLASTYCZNA POWSTAŁA W WYNIKU PROWADZONYCH ZAJĘĆ	134
RYSUNEK 40. MIĘDZYSZKOLNE SPOTKANIE REKREACYJNO–SPORTOWO–PROFILAKTYCZNE - 9 CZERWCA 2022 R.	135
RYSUNEK 41. NOC W SZKOLE SP3	136
RYSUNEK 42. POLICKI BUDŻET OBYWATELSKI	142
RYSUNEK 43. KOLONIE DLA UKRAIŃSKICH DZIECI Z NOWEGO ROZDOŁU W POLICACH	159

Spis wykresów

WYKRES 1. ZMIANA LICZBY LUDNOŚCI W GMINIE POLICE W LATACH 2000-2022	7
WYKRES 2. LICZBA OSÓB BEZROBOTNYCH W GMINIE POLICE.	9
WYKRES 3. SALDO MIGRACJI NA 1000 LUDNOŚCI (ŚREDNIA 3-LETNIA)	11
WYKRES 4. LUDNOŚĆ W WIEKU NIEPRODUKCYJNYM NA 100 OSÓB W WIEKU PRODUKCYJNYM	11
WYKRES 5. LICZBA MIESZKAŃCÓW W WIEKU 25-34 LAT NA 1000 MIESZKAŃCÓW	12
WYKRES 6. DOCHODY BUDŻETU Z TYTUŁU UDZIAŁU W PIT NA 1000 OSÓB W WIEKU PRODUKCYJNYM (ŚREDNIA 3 LETNIA) [W ZŁ]	13
WYKRES 7. DOCHODY BUDŻETU JST Z TYTUŁU UDZIAŁU W PIT NA 1 MIESZKAŃCA (ŚREDNIA 3 LETNIA) [W ZŁ]	13
WYKRES 8. UDZIAŁ DOCHODÓW WŁASNYCH W DOCHODACH OGÓŁEM (ŚREDNIA 3 LETNIA) [W %]	14
WYKRES 9. DOCHODY WŁASNE BUDŻETU JST NA 1 MIESZKAŃCA (ŚREDNIA 3 LETNIA) [W ZŁ]	14
WYKRES 10. POZIOM FINANSOWANIA WYDATKÓW MAJĄTKOWYCH DOCHODAMI MAJĄTKOWYMI (ŚREDNIA 3LETNIA) [W %]	15
WYKRES 11. UDZIAŁ WYDATKÓW MAJĄTKOWYCH NA PROJEKTY DOFINANSOWANE Z UE W WYDATKACH MAJĄTKOWYCH OGÓŁEM (ŚREDNIA 3 LETNIA) [W %]	16
WYKRES 12. DOCHODY OGÓŁEM GMINY POLICE W LATACH 2018-2022 [W ZŁ]	18
WYKRES 13. DOCHODY OGÓŁEM NA 1 MIESZKAŃCA W GMINIE POLICE [W ZŁ] W LATACH 2018-2022	19
WYKRES 14. DOCHODY GMINY JAKO UDZIAŁ W PODATKU PIT W PRZELICZENIU NA 1 MIESZKAŃCA [W ZŁ] W LATACH 2018-2022	19
WYKRES 15. DOCHODY GMINY JAKO UDZIAŁ W PODATKU CIT W PRZELICZENIU NA 1 MIESZKAŃCA [W ZŁ] W LATACH 2018-2022	20
WYKRES 16. WYDATKI OGÓŁEM GMINY POLICE W LATACH 2018-2022 [W TYS. ZŁ]	21
WYKRES 17. WYDATKI GMINY POLICE W PRZELICZENIU NA 1 MIESZKAŃCA [W ZŁ] W LATACH 2018-2022	22
WYKRES 18. INFORMACJA O ZASOBIE MIESZKANIOWYM GMINY POLICE	25
WYKRES 19. MIESZKANIOWY ZASÓB GMINY W PODZIALE NA RODZAJ LOKALU WG STANU NA DZIEŃ 31 GRUDNIA 2022 ROKU	26
WYKRES 20. MIESZKANIOWY ZASÓB GMINY WG LOKALIZACJI - WG STANU NA DZIEŃ 31 GRUDNIA 2022 ROKU	26
WYKRES 21. LICZBA BUDYNKÓW W MIESZKANIOWYM ZASOBIE GMINY Z PODZIAŁEM NA OKRES ICH BUDOWY WG STANU NA DZIEŃ 31 GRUDNIA 2022 ROKU	28
WYKRES 22 STRUKTURA STANU TECHNICZNEGO BUDYNKÓW ZNAJDUJĄCYCH SIĘ W ZASOBIE MIESZKANIOWYM GMINY POLICE	29
WYKRES 24. WYDATKI MAJĄTKOWE GMINY POLICE W LATACH 2018-2022 [W ZŁ]	35
WYKRES 25. STAN DRÓG GMINNYCH O NAWIERZCHNI UTWARDZONEJ W GMINIE POLICE	45
WYKRES 26. STAN WSZYSTKICH DRÓG GMINNYCH	46
WYKRES 27. WARTOŚĆ SUBWENCJI OŚWIATOWEJ W GMINIE POLICE	49
WYKRES 28. WARTOŚĆ WYDATKÓW OŚWIATOWYCH W GMINIE POLICE W LATACH 2018-2022	49
WYKRES 29 LICZBA DZIECI URODZONYCH W LATACH 2008-2021	50
WYKRES 30. DZIECI OBJĘTE EDUKACJĄ PRZEDSZKOLNĄ	54
WYKRES 31. USŁUGI OPIEKUŃCZE W GMINIE POLICE	71
WYKRES 32. ILOŚĆ ODPADÓW (MG) ODEBRANYCH I ZEBRANYCH NA TERENIE GMINY POLICE W 2022R.	102