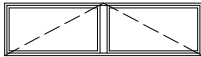
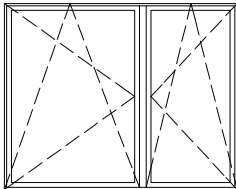
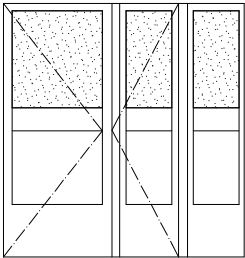


UWAGA WYMIARY STOLARKI OKIENNEJ I DRZWIOWEJ SPRAWDZIĆ NA BUDOWIE

ZESTAWIENIE STOLARKI OKIENNEJ

SCHEMAT		
SZEROKOŚĆ	170	200
WYSOKOŚĆ	45	160
SZTUK	7	1
UWAGI	OKNA WYKONAĆ Z PVC W KOLORZE BIAŁYM , SZKLIĆ SZKŁEM TYPU TERMISOL , OKNA ROZWIERNO UCHYLNE , WSZYSTKIE OKNA ZAOPATRZYĆ W NAWIETRZAKI HIGROSTEROWALNE	

ZESTAWIENIE STOLARKI DRZWIOWEJ

SCHEMAT			
	drzwi do klatek schodowych		
	Drzwi wykonać należy jako zewnętrzne termoizolacyjne z naswietłem szklonym szkłem bezpiecznym na profilach aluminiowych. Drzwi malowane w kolorze RAL dobranym do koloru detalu na elewacji budynku. Drzwi wyposażone w samozamykacz i zamek patentowy z rygłem elektromagnetycznym przystosowany do podłączenia domofonu i komplet kluczy dla lokatorów. Szersze skrzydło drzwiowe wykonać o szerokości w świetle min. 90cm		
	W ŚWIECLE OŚCIEŻNICY	SZEROKOŚĆ	207
		WYSOKOŚĆ	218
	SZTUK		2

KOLORYSTYKA ELEWACJI PROJEKT			
INWESTYCJA:	Kolorystyka i ocieplenie budynku wraz z wymianą stolarki.		
ADRES INWESTYCJI:	Police, ul. Kołłątaja 36-36a		
INWESTOR :	ZGKiM w Policach, ul. Bankowa 18		
ARCHITEKTURA projektant	OPRACOWALI:	nr upr.	podpisy
	mgr inż. arch. Miłosz STACHERA	11/ZPOIA/2005	
 <small> NIP 851248008, REGON 812404743 71-241 Szczecin, ul. Grochowa 147 www.mio7.pl, pracownia@mio7.pl tel/fax 914319926, kom. 980031884 </small>	DATA:	05.2012	
	SKALA:	1:150	
	NR RYS.:	5	