



**INFORMACJA  
O STANIE REALIZACJI ZADAŃ  
OŚWIATOWYCH W GMINIE POLICE  
W ROKU SZKOLNYM 2014/2015**

**Police, październik 2015 r.**

Organ wykonawczy jednostki samorządu terytorialnego – Burmistrz Polic, ma obowiązek przedstawiania organowi stanowiącemu - Radzie Miejskiej w Policach, w terminie do dnia 31 października, informacji o stanie realizacji zadań oświatowych za poprzedni rok szkolny.

Wypełniając ten obowiązek przedstawiam radnym informację o stanie realizacji zadań oświatowych w roku szkolnym 2014/2015.

Zadania oświatowe Gminy Police wynikają w szczególności z postanowień:

- 1) ustawy z dnia 26 stycznia 1982 r. - Karta Nauczyciela (Dz. U. 2014.191 z późniejszymi zmianami),
- 2) ustawy z dnia 8 marca 1990 r. o samorządzie gminnym (Dz. U. 2015.2015),
- 3) ustawy z dnia 7 września 1991 r. o systemie oświaty (Dz. U. 2004.256.2572 z późniejszymi zmianami),

oraz innych ustaw i przepisów wykonawczych.

Dane liczbowe wykorzystane do przygotowania raportu pochodzą z Systemu Informacji Oświatowej z 30 września 2014 roku, arkuszy organizacyjnych szkół na rok szkolny 2014/2015 oraz danych uzyskanych od placówek, dla których Gmina Police jest organem prowadzącym.

## Spis treści

I.	ORGANIZACJA PLACÓWEK OŚWIATOWYCH W GMINIE POLICE .....	4
1.	Wychowanie przedszkolne .....	4
2.	Szkoły podstawowe i gimnazjalne .....	7
II.	PRACOWNICY PLACÓWEK OŚWIATOWYCH .....	13
1.	Informacja o pracownikach .....	13
2.	Doskonalenie zawodowe nauczycieli .....	16
3.	Opieka zdrowotna nad nauczycielami .....	16
III.	REALIZACJA POZOSTAŁYCH ZADAŃ OŚWIATOWYCH .....	16
1.	Dowożenie uczniów do szkół .....	16
2.	Stypendia i zasiłki szkolne .....	17
3.	Wyprawka szkolna .....	18
4.	Wyposażenie szkół w podręczniki .....	19
5.	Dofinansowanie pracodawcom kosztów kształcenia młodocianych pracowników ...	19
IV.	POZIOM NAUCZANIA .....	20
1.	Wyniki sprawdzianów szkół podstawowych .....	20
2.	Wyniki sprawdzianów szkół gimnazjalnych .....	21
V.	REALIZACJA GMINNYCH PROGRAMÓW .....	23
1.	Nauka pływania .....	23
2.	Nauka języka obcego w przedszkolu .....	23
3.	Edukacja ekologiczna w Zalesiu .....	23
VI.	DEMOGRAFIA .....	25
VII.	Informacja o wynikach nadzoru pedagogicznego sprawowanego przez Zachodniopomorskiego Kuratora Oświaty w roku szkolnym 2014/2015 .....	27

## I. ORGANIZACJA PLACÓWEK OŚWIATOWYCH W GMINIE POLICE

### 1. Wychowanie przedszkolne

W roku szkolnym 2014/2015 na terenie Gminy Police funkcjonowało:

- 1) **dziewięć przedszkoli**, dla których organem prowadzącym jest Gmina Police, w których przebywało 1.153 dzieci,
- 2) **siedem tzw. oddziałów zerowych**, dla których organem prowadzącym jest Gmina Police, w których przebywało 162 dzieci,
- 3) **trzy niepubliczne punkty przedszkolne**, dla których organem prowadzącym są osoby prawne lub fizyczne, w których przebywało 62 dzieci.

### Placówki publiczne

Opieką przedszkolną w publicznych placówkach objętych było **1.315 dzieci**. Liczba dzieci w wieku 3-5 lat, które były objęte opieką przedszkolną wynosiła 1.089, co stanowiło 84,68 % dzieci urodzonych w tym przedziale wiekowym.

W związku z objęciem od 1 września 2014 r. obowiązkiem szkolnym dzieci urodzonych w I połowie 2008 r. zmniejszyła się liczba dzieci 6 letnich w przedszkolach i oddziałach przedszkolnych.

Wykres 1. Dzieci objęte edukacją przedszkolną

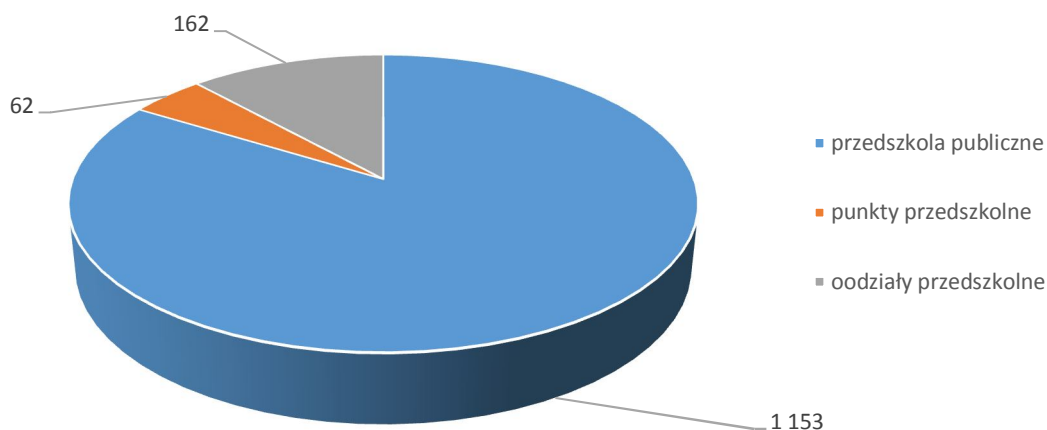


Tabela 1. Liczba dzieci w przedszkolach, oddziałach przedszkolnych przy szkołach podstawowych, punktach przedszkolnych w roku szkolnym 2014/2015 w Gminie Police

Dane z Systemu Informacji Oświatowej na dzień 30.09.2014 r.

Lp.	Przedszkole	Liczba oddziałów			Liczba dzieci w przedszkolu				
		Ogółem	w tym oddz.		Ogółem	w tym:			
			poniżej "0"	"0"		2011 2-3 latki	2010 4 latki	2009 5 latki	2008 6-7 latki
1.	PP nr 1	5	5	0	104	20	34	39	8
2.	PP nr 5	6	4	2	126	40	39	37	10
3.	PP nr 6	6	5	1	130	27	33	49	21
4.	PP nr 8	6	5	1	118	31	32	31	24
5.	PP nr 9	7	5	2	158	49	46	36	27
6.	PP nr 10	7	3	4	159	42	39	63	15
7.	PP nr 11	7	4	3	157	40	51	46	20
<b>Razem miasto</b>		<b>44</b>	<b>31</b>	<b>13</b>	<b>952</b>	<b>249</b>	<b>274</b>	<b>301</b>	<b>125</b>
8.	PP w Tanowie	5	4	1	119	27	31	37	24
9.	PP w Trzebieży	4	2	2	82	23	23	30	6
<b>Razem wieś</b>		<b>9</b>	<b>6</b>	<b>3</b>	<b>201</b>	<b>50</b>	<b>54</b>	<b>67</b>	<b>30</b>
<b>Ogółem</b>		<b>53</b>	<b>37</b>	<b>16</b>	<b>1 153</b>	<b>299</b>	<b>328</b>	<b>368</b>	<b>155</b>
<b>Oddziały przedszkolne przy szkołach podstawowych</b>									
1.	SP nr 1	2	0	2	31	0	0	13	18
2.	SP nr 2	1	0	1	18	0	0	8	10
3.	SP nr 6	2	1	1	46	5	7	21	13
4.	SP nr 8	2	0	2	41	0	0	21	20
5.	Szkoła Filialna w Pilchowie	1	0	1	11	0	0	7	4
6.	Szkoła Filialna w Przęsocinie	1	0	1	7	0	4	0	3
7.	Szkoła Filialna w Niekończycy	1	0	1	8	0	4	4	0
<b>Razem oddz. "0" w sp</b>		<b>9</b>	<b>1</b>	<b>8</b>	<b>162</b>	<b>5</b>	<b>15</b>	<b>74</b>	<b>68</b>
<b>Punkty przedszkolne</b>									
1.	Niepubliczny Punkt Przedszkolny TPD w Policach	1	0,8	0,2	24	5	15	4	0
2.	Niepubliczny Punkt Przedszkolny "Urwisek"	1	1	0	12	9	3	0	0
3.	Niepubliczny Punkt Przedszkolny "Urwisek II"	2	1	1	26	6	9	11	0
<b>Ogółem punkty</b>		<b>4</b>	<b>2,8</b>	<b>1,2</b>	<b>62</b>	<b>20</b>	<b>27</b>	<b>15</b>	<b>0</b>

Od 1 września 2014 roku nastąpiła zmiana zasad ustalenia bezpłatnego nauczania, wychowania i opieki oraz określenie wysokości opłat za korzystanie z wychowania przedszkolnego w przedszkolach publicznych prowadzonych przez Gminę Police. Wysokość opłat za korzystanie z wychowania przedszkolnego, poza 5 godzinnym bezpłatnym czasem pobytu dziecka w przedszkolu, ustalonym od godz. 9,00 do godz. 14,00, wynosi 1 zł za godzinę zajęć. W celu złagodzenia skutków zmniejszenia dochodów Gminy Police z tytułu opłat za pobyt dziecka w przedszkolu, Gmina otrzymuje od 2013 roku dotację celową na wychowanie przedszkolne.

Wysokość środków zaplanowanych w budżecie gminy na przedszkola publiczne na rok 2015 wyniosła 13.241.825 zł, w tym wysokość dotacji celowej na wychowanie przedszkole 1.467.769 zł.

*Tabela 2. Koszt utrzymania przedszkoli (bez wydatków inwestycyjnych i kosztów ponoszonych przez rodziców) według stanu na dzień 1.01.2015 r.*

Placówka	Wysokość środków w przeliczeniu na jedno dziecko (zł)
Przedszkole Publiczne nr 1 w Policach	10 156
Przedszkole Publiczne nr 5 w Policach	9 896
Przedszkole Publiczne nr 6 w Policach	9 564
Przedszkole Publiczne nr 8 w Policach	13 200
Przedszkole Publiczne nr 9 w Policach	9 936
Przedszkole Publiczne nr 10 w Policach	9 893
Przedszkole Publiczne nr 11 w Policach	10 165
Przedszkole Publiczne w Tanowie	9 705
Przedszkole Publiczne w Trzebieży	10 861
<b>Gmina Police</b>	<b>10 375</b>

### **Placówki niepubliczne**

W ewidencji placówek niepublicznych Gminy Police wpisane są **trzy punkty przedszkolne**:

1. Niepubliczny Punkt Przedszkolny TPD w Policach
2. Niepubliczny Punkt Przedszkolny „Urwisek” w Policach
3. Niepubliczny Punkt Przedszkolny „Urwisek II” w Przęsocinie

Dotacja przysługuje na każde dziecko w wysokości 40% wydatków bieżących ponoszonych na jedno dziecko w przedszkolu publicznym prowadzonym przez Gminę Police. W przypadku uczęszczania do niepublicznej formy wychowania przedszkolnego ucznia z orzeczeniem o niepełnosprawności wysokość dotacji wynosiła 100% kwoty przewidzianej na niepełnosprawnego ucznia przedszkola w części oświatowej subwencji ogólnej otrzymywanej przez gminę.

Za okres roku szkolnego 2014/2015 kwota jaką przekazano z tytułu prowadzenia wychowania przedszkolnego wyniosła 345.760,30 zł.

### **2. Szkoły podstawowe i gimnazjalne**

Drugim obszarem oświaty gminnej są szkoły podstawowe i gimnazjalne.

Od 1 września 2014 r. obowiązkiem szkolnym objęte zostały dzieci 6 letnie (urodzone w I połowie 2008 roku).

Do szkół podstawowych uczęszczało **2.422 uczniów**. Średnio do jednej klasy chodziło około 20 uczniów. W szkołach gimnazjalnych było **925 uczniów**, a średnia liczba uczniów w klasie gimnazjalnej wynosiła około 21.

Gmina Police jest organem prowadzącym dla **siedmiu szkół podstawowych**, z których cztery posiadają swoje filie (w Szkole Filialnej w Przęsocinie zorganizowany był tylko oddział przedszkolny).

W naszej gminie są **dwa samodzielne gimnazja** oraz **cztery działające w ramach zespołów**. Jedno z nich to Gimnazjum dla Dorosłych, które działa w ramach Zespołu z Gimnazjum nr 2 w Policach.

Zakładanie i prowadzenie publicznych przedszkoli należy do zadań własnych gminy. Gmina może również wydać zezwolenia na założenie publicznych szkół prowadzonych przez osoby

prawne lub fizyczne. Ponadto osoba prawna lub fizyczna może prowadzić niepubliczną szkołę podstawową po uzyskaniu wpisu do ewidencji prowadzonej przez gminę.

Od 25 września 2014 r. na terenie gminy funkcjonuje **Niepubliczna Szkoła Podstawowa ÉLAN VITAL** zlokalizowana w Przęsocinie, wpisana do ewidencji szkół i placówek niepublicznych pod nr 1/2014, do której uczęszczało 9 uczniów.



Tabela 3. Liczba uczniów i oddziałów w szkołach podstawowych Gminy Police w roku szkolnym 2014/2015

Dane z Systemu Informacji Oświatowej na dzień 30.09.2014 r.

Lp.	Nazwa szkoły	Liczba uczniów w klasie/liczba oddziałów						Razem uczniów	Liczba oddziałów
		I	II	III	IV	V	VI		
1.	SP 1	54 3	46 2	40 2	44 2	31 2	36 2	<b>251</b>	13
2.	SP 2	26 2	15 1	16 1	20 1	20 1	25 1	<b>122</b>	7
3.	SP 3	104 5	63 3	62 3	97 4	65 3	61 3	<b>452</b>	21
4.	SP 6	18 1	13 1	11 1	21 1	21 1	17 1	<b>101</b>	6
5.	SP 8	239 10	158 7	115 5	166 8	134 7	153 8	<b>965</b>	45
	SF 8	44 2	22 1	42 2	0 0	0 0	0 0	<b>108</b>	5
x	<b>Razem miasto</b>	<b>485</b>	<b>317</b>	<b>286</b>	<b>348</b>	<b>271</b>	<b>292</b>	<b>1 999</b>	<b>97</b>
6.	SP Tanowo	26 2	14 1	22 1	22 1	19 1	30 1	<b>133</b>	7
	SF Pilchowo	17 1	15 1	8 1	26 1	20 1	10 1	<b>96</b>	6
7.	SP Trzebież	38 2	19 1	22 1	20 1	16 1	15 1	<b>130</b>	7
	SF Niekończycza	9 1	14 1	7 1	15 1	9 1	10 1	<b>64</b>	6
x	<b>Razem wieś</b>	<b>99</b>	<b>62</b>	<b>59</b>	<b>83</b>	<b>64</b>	<b>65</b>	<b>423</b>	<b>26</b>
<b>O g ó ł e m</b>		<b>584</b>	<b>379</b>	<b>345</b>	<b>431</b>	<b>335</b>	<b>357</b>	<b>2 422</b>	<b>123</b>

Wykres 2. Liczba uczniów w szkołach podstawowych w roku szkolnym 2014/2015 w porównaniu do roku poprzedniego

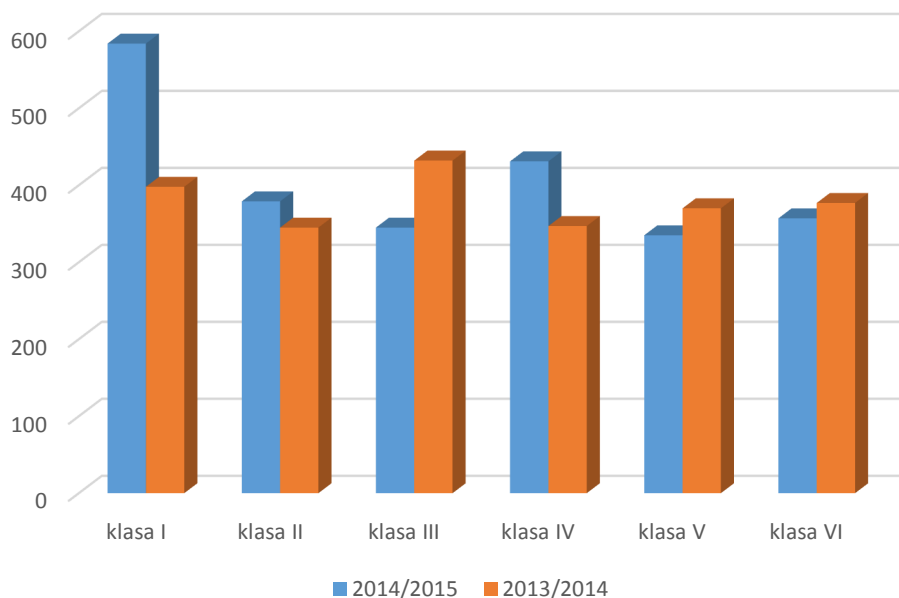
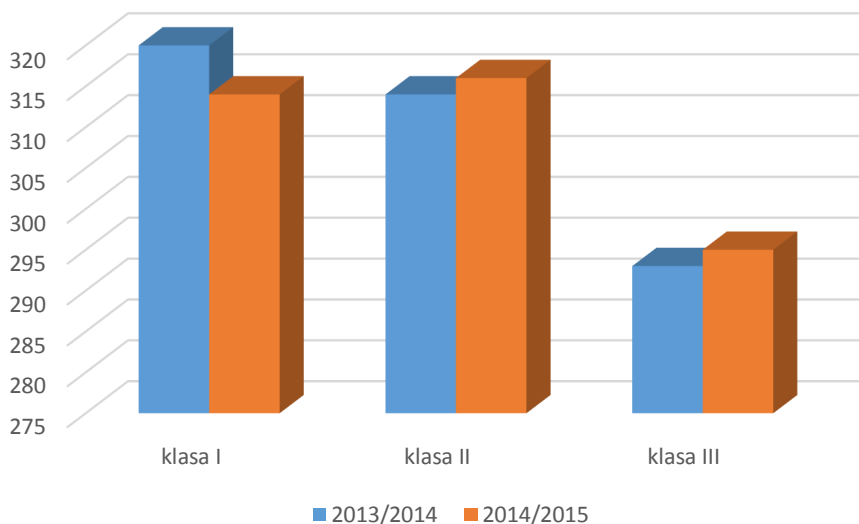


Tabela 4. Liczba uczniów i oddziałów w gimnazjach Gminy Police w roku szkolnym 2014/2015

Dane z Systemu Informacji Oświatowej na dzień 30.09.2014 r.

Lp.	Nazwa szkoły	Liczba uczniów w klasie / liczba oddziałów				
		I	II	III	Razem	
					uczniów	oddziałów
1.	Gimnazjum nr 1	124 6	106 5	114 5	344	16
2.	Zespół Szkół nr 1 Gimnazjum nr 2	82 4	89 4	101 5	272	13
3.	Gimnazjum nr 3	71 3	71 3	54 3	196	9
4.	Zespół Szkół nr 2 Gimnazjum nr 4	16 1	18 1	11 1	45	3
5.	Zespół Szkół nr 1 Gimnazjum dla Dorosłych	0 0	9 1	0 0	9 1	1
	<b>Razem miasto</b>	<b>293 14</b>	<b>293 14</b>	<b>280 14</b>	<b>866</b>	<b>42</b>
6.	Zespół Szkół Gimnazjum w Trzebieży	21 1	23 1	15 1	59	3
	<b>Razem gimnazja</b>	<b>314 15</b>	<b>316 15</b>	<b>295 15</b>	<b>925</b>	<b>45</b>

Wykres 3. Liczba uczniów w gimnazjach w roku szkolnym 2014/2015 w porównaniu do roku poprzedniego



### **Finansowanie szkół**

Na realizację obowiązku szkolnego i wszystkich wydatków na edukację Gmina Police w roku 2014 zaplanowała kwotę 21.722.384 zł na szkoły podstawowe oraz 8.978.691 zł na gimnazja. W roku 2015 kwota ta wynosiła 22.614.604 zł na szkoły podstawowe oraz 9.114.750 zł na gimnazja.

Niepubliczna szkoła podstawowa otrzymała dotację w wysokości 100% kwoty przewidzianej w budżecie na jednego ucznia w szkołach podstawowych wydatków bieżących. W roku 2014 dotacja wyniosła 28.792,80 zł, co równa się 799,80 zł w przeliczeniu na jednego ucznia.

Tabela 5. Koszt utrzymania jednego ucznia w ciągu roku w szkołach (bez wydatków inwestycyjnych) według stanu na dzień 1.01.2015 r.

<b>Placówka</b>	<b>Wysokość środków w przeliczeniu na jednego ucznia (w zł)</b>
Szkoła Podstawowa nr 1 w Policach	9.243
Szkoła podstawowa nr 2 w Policach	10.912
Szkoła Podstawowa nr 3 w Policach	7.632
Szkoła Podstawowa nr 8 w Policach	7.661
Szkoła Podstawowa w Tanowie	11.363
Gimnazjum nr 1 w Policach	9.156
Gimnazjum nr 3 w Policach	10.821
Zespół Szkół nr 1 w Policach	9.786
Zespół Szkół nr 2 w Policach	10.088
Zespół Szkół w Trzebieży	12.617
<b>Gmina Police</b>	<b>9.928</b>

## II. PRACOWNICY PLACÓWEK OŚWIATOWYCH

### 1. Informacja o pracownikach

Policka oświata to także duży zakład pracy, w której zatrudnionych było ponad 670 osób.

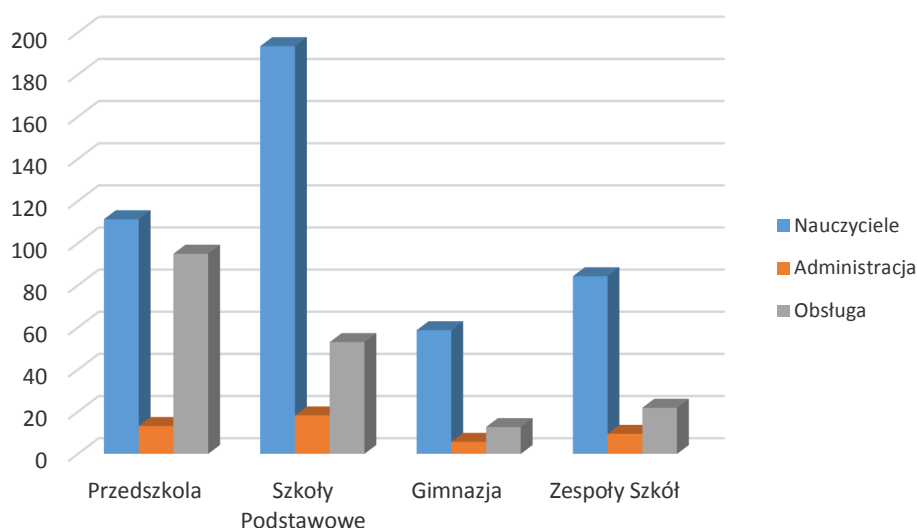
Tabela 6. Liczba pracowników w placówkach oświatowych (etaty)

Placówka	Ogółem	Nauczyciele*	Administracja**	Obsługa **
Przedszkola	219,65	111,40	13,25	95,00
Szkoły Podstawowe	261,82	193,51	15,25	53,06
Gimnazja	77,18	58,68	5,75	12,75
Zespoły Szkół	115,7	84,32	9,5	21,88
<b>Razem</b>	<b>674,35</b>	<b>447,91</b>	<b>43,75</b>	<b>182,69</b>

\* Dane z Systemu Informacji Oświatowej na dzień 30.09.2014 r.

\*\*Dane z arkuszy organizacyjnych na rok szkolny 2014/2015

Wykres 4. Liczba pracowników w placówkach oświatowych (etaty)



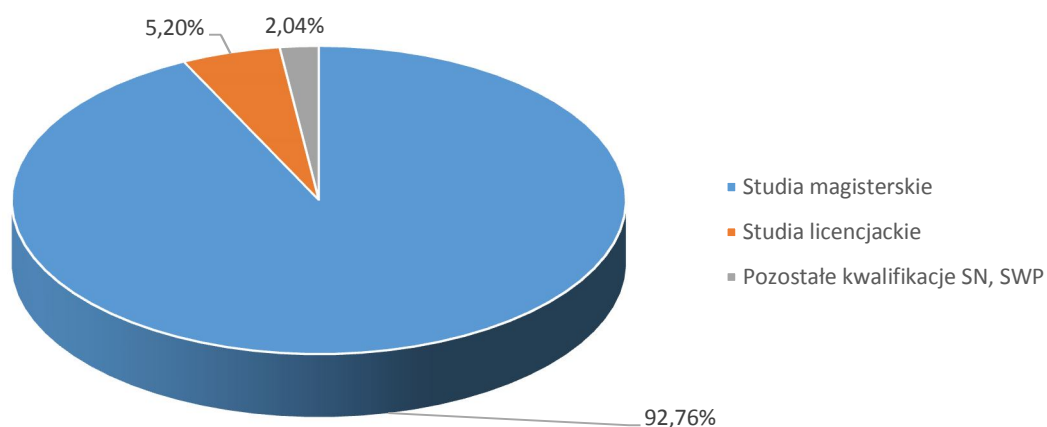
**Poziom wykształcenia nauczycieli w placówkach przedstawiał się następująco:**

*Tabela 7. Liczba nauczycieli wg poziomu wykształcenia zatrudnionych w placówkach oświatowych*

Placówka	Studia magisterskie	Studia licencjackie	Pozostałe kwalifikacje SN, SWP	Ogółem
Przedszkola	92,88	11,52	7	<b>111,40</b>
Szkoły Podstawowe	186,12	6,26	1,12	<b>193,51</b>
Gimnazja	57,18	1,5	0	<b>58,68</b>
Zespoły Szkół	79,32	4	1	<b>84,32</b>
<b>Razem</b>	<b>415,50</b>	<b>23,29</b>	<b>9,12</b>	<b>447,91</b>

*Dane z Systemu Informacji Oświatowej na dzień 30.09.2014 r.*

*Wykres 5. Poziom wykształcenia nauczycieli w Gminie Police*



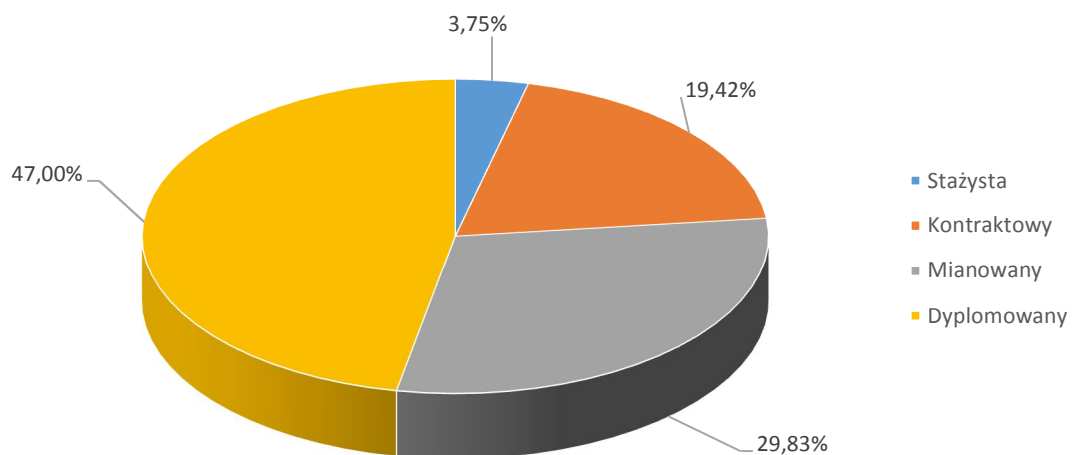
Poziom stopni awansu zawodowego nauczycieli w placówkach przedstawiać się następująco:

Tabela 8. Liczba nauczycieli wg poziomu awansu zawodowego zatrudnionych w placówkach oświatowych (etaty)

Placówka	Stażysta	Kontraktowy	Mianowany	Dyplomowany	Ogółem
Przedszkola	4,00	37,71	38,47	31,22	<b>111,40</b>
Szkoły Podstawowe	8,59	29,28	42,53	113,11	<b>193,51</b>
Gimnazja	0,72	7,06	21,06	29,84	<b>58,68</b>
Zespoły Szkół	3,51	12,96	31,54	36,31	<b>84,32</b>
<b>Razem</b>	<b>16,82</b>	<b>87,01</b>	<b>133,60</b>	<b>210,48</b>	<b>447,91</b>

Dane z Systemu Informacji Oświatowej na dzień 30.09.2014 r.

Wykres 6. Poziom awansu zawodowego nauczycieli w Gminie Police



## **2. Doskonalenie zawodowe nauczycieli**

Gmina Police posiada zespół doradców metodycznych (7 nauczycieli). W skład zespołu doradców w roku szkolnym 2014/2015 wchodziły nauczyciele wspierający pracę w zakresie:

- wychowania przedszkolnego,
- języka polskiego,
- edukacji wczesnoszkolnej,
- języka angielskiego,
- matematyki,
- przyrody, biologii,
- wspierania pedagogów szkolnych.

## **3. Opieka zdrowotna nad nauczycielami**

W roku szkolnym 2014/2015 Gmina przyznała pomoc finansową w formie zapomóg pieniężnych dla 45 nauczycieli (w tym emerytów i rencistów), w łącznej wysokości 43.700 zł.

### **III. REALIZACJA POZOSTAŁYCH ZADAŃ OŚWIATOWYCH**

#### **1. Dowożenie uczniów do szkół**

Gmina Police zapewnia dowóz dla:

- a) dzieci 5 letnich realizujących roczne przygotowanie przedszkolne, których droga z domu do szkoły/przedszkola przekracza 3 km,
- b) uczniów klas I-IV szkół podstawowych, których droga z domu do szkoły przekracza 3 km,
- c) uczniów klas V i VI szkół podstawowych oraz uczniów gimnazjów, których droga z domu do szkoły przekracza 4 km,
- d) dzieci/uczniów niepełnosprawnych z orzeczeniami do najbliższych ośrodków/placówek, w których realizują obowiązek szkolny.

Ogółem Gmina dowozi 307 dzieci/uczniów, z tego 67 uczniów z orzeczeniami o niepełnosprawności.



Szczegółowy wykaz dowozów:

- 1) dowóz uczniów do szkół podstawowych w Tanowie (16), Trzebieży (27), Niekłończycy (5), SP nr 6 w Policach (23),
- 2) dowóz dzieci do PP w Trzebieży (7) i do PP w Tanowie (2),
- 3) dowóz uczniów na zajęcia wychowania fizycznego na basenie Zespołu Szkół im. Ignacego Łukasiewicza w Policach ze Szkoły Podstawowej nr 6 w Policach (24) oraz Szkół Podstawowych w Pilchowie (24), Tanowie (42), Niekłończycy (21) i w Trzebieży (41),
- 4) dowóz uczniów do Gimnazjum nr 1 w Policach (8), Gimnazjum nr 2 w Policach (1), Gimnazjum nr 3 w Policach (2), Gimnazjum nr 4 w Policach (13), Gimnazjum nr 6 (1) oraz Gimnazjum w Trzebieży (3),
- 5) dowóz dzieci/uczniów niepełnosprawnych do specjalnych ośrodków szkolno-wychowawczych (w tym przedszkoli) i opiekę nad uczniami niepełnosprawnymi w czasie dowożenia (61) i uczniów przewożonych na wózkach inwalidzkich (6),
- 6) zwrot środków za bilety uczniom, którzy mają możliwość dojazdu środkami komunikacji miejskiej i których droga do szkoły wynosi:
  - powyżej 3 km w przypadku uczniów szkół podstawowych (12 uczniów i 2 rodziców opiekunów),
  - powyżej 4 km w przypadku uczniów gimnazjów (120).

## **2. Stypendia i zasiłki szkolne**

Pomoc socjalna w formie stypendiów i zasiłków szkolnych adresowana jest do osób w trudnej sytuacji materialnej, których miesięczny dochód na osobę w rodzinie nie przekracza kwoty

456 zł netto. Wysokość stypendium szkolnego wynosiła 85 zł miesięcznie.

W roku szkolnym 2014/2015 przyznano 260 stypendiów.

Gmina Police zapewnia również środki na dofinansowanie stypendiów za wyniki w nauce lub za osiągnięcia sportowe. Środki te zostają przekazane do dyspozycji dyrektorów szkół. Kwota stypendium nie mogła przekraczać 212 zł.

W roku szkolnym 2014/2015 stypendia za wyniki w nauce i osiągnięcia sportowe przyznano 157 uczniom.

### 3. Wyprawka szkolna

Wyprawka szkolna to forma pomocy finansowej skierowana do dzieci z rodzin, w których dochód na członka rodziny nie przekracza 539 zł z przeznaczeniem na dofinansowanie zakupu podręczników szkolnych. W roku szkolnym 2014/2015 dofinansowano zakup podręczników dla 301 dzieci. Wysokość dofinansowania wynosiła dla:

- 1) uczniów szkół podstawowych, w tym:
  - klas II – III - do 225 zł,
  - klas VI – do 325 zł
- 2) uczniów ZSZ, w tym:
  - klas III – do 390 zł,
- 3) uczniów LO i Technikum w tym:
  - klas III – do 445 zł,
- 4) uczniów posiadających orzeczenie o potrzebie kształcenia specjalnego:
  - klas I – III szkół podstawowych – od 225 zł do 770 zł,
  - klas IV – VI szkół podstawowych – od 325 zł do 770 zł,
  - klas I - III gimnazjalnych – od 350 zł do 607 zł,
  - szkół ZSZ – do 390 zł,
  - szkół LO, LP, Technikum – do 445 zł.

Tabela 9. Wyprawka szkolna

Wyszczególnienie	Dofinansowanie zakupu podręczników
<b>Liczba osób, którym przyznano dofinansowanie</b>	<b>301</b>
Klasa II szkoły podstawowej	52
Klasa III szkoły podstawowej	64
Klasa VI szkoły podstawowej	45
Klasa III zasadniczych	2
Klasa III liceów i techników	4
Klasa I – III szkoły podstawowej (dot. uczniów z orzeczeniem o potrzebie kształcenia specjalnego)	35
Klasa IV – VI szkoły podstawowej (dot. uczniów z orzeczeniem o potrzebie kształcenia specjalnego)	46
Klasa I – III gimnazjum (dot. uczniów z orzeczeniem o potrzebie kształcenia specjalnego)	21

W szkołach ponadgimnazjalnych (dot. uczniów z orzeczeniem o potrzebie kształcenia specjalnego)	16
W szkołach specjalnych z orzeczeniami przyspasabiającymi do pracy	16

#### **4. Wyposażenie szkół w podręczniki**

W roku 2014 weszła w życie ustawa potocznie zwana „ustawą podręcznikową”. Ustawa ta m.in. wprowadziła dotację celową dla organów prowadzących na wyposażenie szkół w podręczniki.

Zmiany związane z obowiązkiem zapewnienia uczniom szkół podstawowych i gimnazjów bezpłatnego dostępu do podręczników, materiałów edukacyjnych zastępujących lub uzupełniających podręcznik oraz materiałów ćwiczeniowych wdrażane są sukcesywnie, począwszy od roku szkolnego 2014/2015 w odniesieniu do uczniów klas I szkół podstawowych.

Oznacza to, że na rok szkolny 2014/2015 szkoły podstawowe otrzymały:

- 1) do 24,75 zł na wyposażenie każdego ucznia klasy I w podręczniki do zajęć z zakresu danego języka obcego nowożytnego lub materiały edukacyjne do zajęć z zakresu danego języka obcego nowożytnego,
- 2) do 49,50 zł na wyposażenie każdego ucznia klasy I w materiały ćwiczeniowe.

Prawo do bezpłatnego dostępu do podręczników, materiałów edukacyjnych lub materiałów ćwiczeniowych, w brzmieniu nadanym ustawą, uczniowie szkół podstawowych i gimnazjów uzyskują, począwszy od roku szkolnego:

- 1) 2014/2015 - uczniowie klasy I szkoły podstawowej;
- 2) 2015/2016 - uczniowie klas II i IV szkoły podstawowej oraz klasy I gimnazjum;
- 3) 2016/2017 - uczniowie klas III i V szkoły podstawowej oraz klasy II gimnazjum;
- 4) 2017/2018 - uczniowie klasy VI szkoły podstawowej oraz klasy III gimnazjum.

W roku 2014/2015 Gmina Police przekazała dotację celową dla 576 uczniów szkół podstawowych na łączną kwotę 43.920,60 zł.

#### **5. Dofinansowanie pracodawcom kosztów kształcenia młodocianych pracowników**

Zgodnie z art. 70 b. ustawy o systemie oświaty w roku szkolnym 2014/2015 Burmistrz przyznał dofinansowanie pracodawcom kosztów kształcenia młodocianych pracowników zamieszkałych na terenie Gminy Police. Dofinansowanie udzielono 22 pracodawcom, którzy złożyli wniosek i spełniali warunki określone w ustawie, na łączną kwotę 143.713,76 zł.

Dofinansowanie kosztów kształcenia młodocianych pracowników jest finansowane ze środków Funduszu Pracy.

Środki te są przekazywane na wyodrębniony rachunek bankowy Urzędu Wojewódzkiego. Wojewoda otrzymane środki na dofinansowanie kosztów kształcenia młodocianych pracowników przekazuje na wyodrębniony rachunek bankowy gminy

#### IV. POZIOM NAUCZANIA

##### 1. Wyniki sprawdzianów szkół podstawowych

W ubiegłym roku sprawdziany przeprowadzone przez Okręgową Komisję Egzaminacyjną zdało 357 uczniów. Po raz pierwszy uczniowie pisali trzy sprawdziany (język polski, matematyka

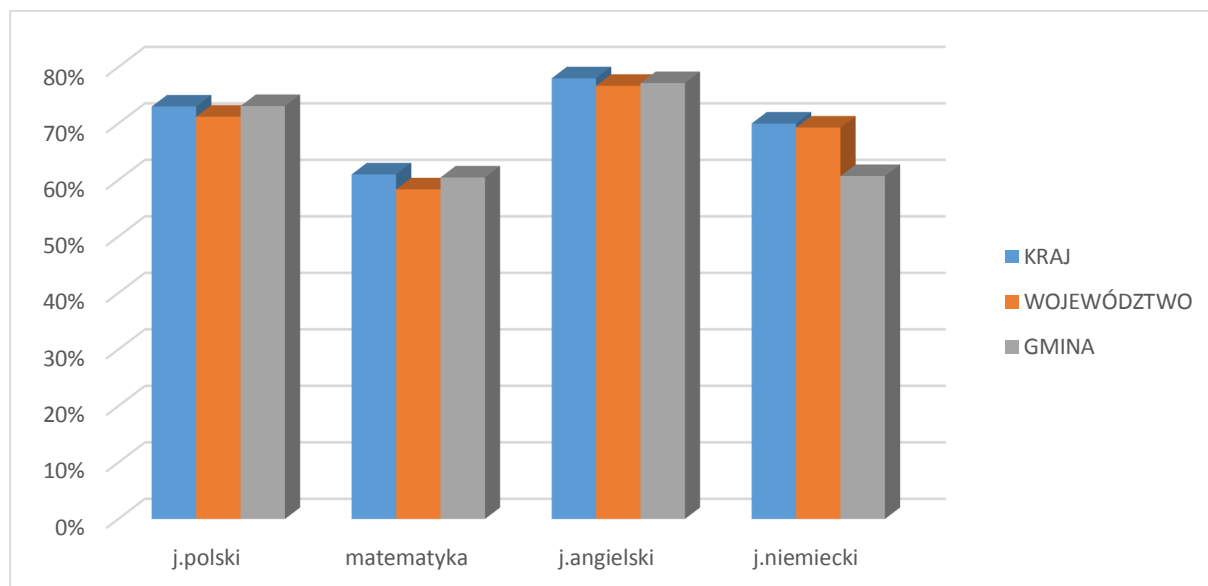
i język obcy). Podobnie jak w roku ubiegłym najlepiej na sprawdzianie wypadli uczniowie Szkoły Podstawowej w Pilchowie. Tak samo jak w roku ubiegłym wyniki uczniów tej szkoły były najwyższe wśród uczniów szkół naszego województwa, które są prowadzone przez samorządy.

Tabela 10. Wyniki sprawdzianów uczniów szkół podstawowych (%)

placówka	j.polski	matematyka	j.angielski	j.niemiecki
SP1	68,00	58,00	67,00	
SP2	70,10	43,00	71,72	
SP3	75,80	68,44	78,14	69,95
SP6	54,90	34,41		52,55
SP8	75,00	62,00	79,62	
SP TRZEBIEŻ	84,42	60,30	68,73	
SP NIEKŁOŃCZYCA	76,66	65,50	77,00	
SP TANOWO	72,38	65,33	76,80	
SP PILCHOWO	82,86	79,50	99,00	

<b>KRAJ</b>	73,00	61,00	78,00	70,00
<b>WOJEWÓDZTWO</b>	71,21	58,35	76,67	69,28
<b>GMINA</b>	<b>73,09</b>	<b>60,46</b>	<b>77,16</b>	<b>60,70</b>

Wykres 7. Średnie wyniki sprawdzianów w relacji z wynikami w województwie i kraju



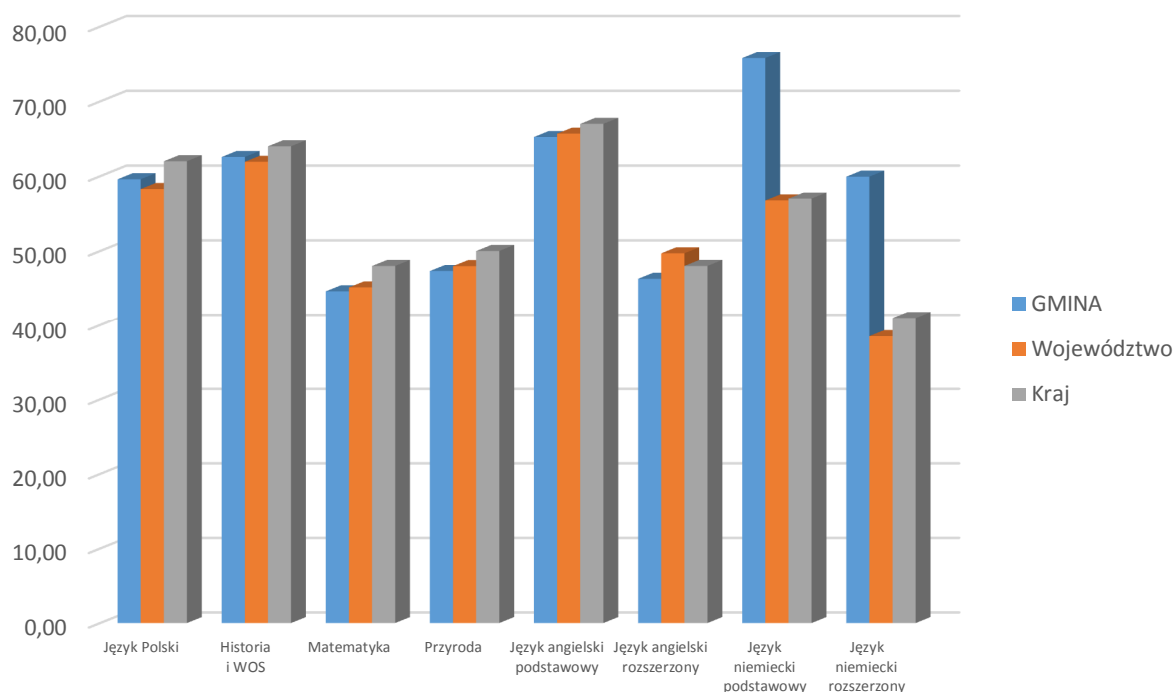
## 2. Wyniki sprawdzianów szkół gimnazjalnych

W roku szkolnym 2014/2015 – 295 uczniów klas trzecich szkół gimnazjalnych zdawało egzamin sprawdzający ich wiedzę i umiejętności. Uczniowie pisali egzaminy z: języka polskiego, historii i wiedzy o społeczeństwie, matematyki, przyrody oraz z języka obcego. Wyniki naszych uczniów były poniżej średnich wyników uzyskanych przez uczniów w Polsce (z wyjątkiem języka niemieckiego), natomiast były podobne do wyników uczniów ze szkół naszego województwa.

Tabela 11. Wyniki egzaminów uczniów szkół gimnazjalnych

placówka	Język Polski	Historia i WOS	Matematyka	Przyroda	Język angielski podstawowy	Język angielski rozszerzony	Język niemiecki podstawowy	Język niemiecki rozszerzony
Gimnazjum nr 1	61,41	60,50	45,25	50,28	70,50	49,92	63,64	52,83
Gimnazjum nr 2	62,22	63,26	46,98	48,10	69,61	50,91	52,87	24,00
Gimnazjum nr 3	50,81	59,91	36,19	41,78	50,98	28,81	55,08	19,75
Gimnazjum nr 4	50,36	49,45	34,45	35,36	40,50		100,00	90,00
Gimnazjum Trzebież	57,91	64,41	44,55	50,25	72,00	56,10	61,65	33,75
Gimnazjum nr 6	65,67	70,37	51,15	53,88	83,94	76,77	91,32	73,03
Najlepsza klasa Gimnazjum 1	72,67	66,41	51,14	58,48	87,25	81,62	81,80	
Najlepsza klasa Gimnazjum nr 2	70,50	73,31	58,31	57,62	86,42	76,15		
<b>GMINA</b>	<b>59,59</b>	<b>62,57</b>	<b>44,60</b>	<b>47,32</b>	<b>65,24</b>	<b>46,28</b>	<b>75,80</b>	<b>59,94</b>
<b>Województwo</b>	<b>58,28</b>	<b>61,93</b>	<b>45,13</b>	<b>47,98</b>	<b>65,69</b>	<b>49,69</b>	<b>56,76</b>	<b>38,50</b>
<b>Kraj</b>	<b>62,00</b>	<b>64,00</b>	<b>48,00</b>	<b>50,00</b>	<b>67,00</b>	<b>48,00</b>	<b>57,00</b>	<b>41,00</b>

Wykres 8. Średnie wyniki egzaminów uczniów szkół gimnazjalnych



## V. REALIZACJA GMINNYCH PROGRAMÓW

### 1. Nauka pływania

Nauka pływania realizowana jest od 1994 roku. W ciągu 21 lat w realizacji gminnego programu nauki pływania wzięło udział ponad 10 tysięcy uczniów.

Nauką pływania są objęci uczniowie klas II – IV szkół podstawowych i uczniowie klas V – VI Szkoły Podstawowej nr 3 (z racji skromnej bazy sportowej oraz niewielkiej odległości od basenu).

### 2. Nauka języka obcego w przedszkolu

Nauka języka obcego realizowana jest w przedszkolach publicznych i oddziałach przedszkolnych działających w szkołach podstawowych. Korzystają z niej wszystkie dzieci. Zajęcia były realizowane w wymiarze od 3 do 5 zajęć w tygodniu. W oddziałach przedszkolnych działających w Szkole Podstawowej nr 6 w Policach dzieci uczą się języka niemieckiego, w placówkach pozostałych języka angielskiego.

### 3. Edukacja ekologiczna w Zalesiu

Od roku szkolnego 2013/2014 realizowany jest przez Transgraniczny Ośrodek Edukacji Ekologicznej w Zalesiu program edukacji ekologicznej połączony z edukacją w zakresie przedmiotów przyrodniczych. W ramach programu każdy uczeń przedszkola, szkoły podstawowej i gimnazjalnej raz do roku miał zapewniony nieodpłatny udział w zajęciach organizowanych w TOEE.

#### **4. Wyprawa kajakiem**

W roku szkolnym 2014/2015 wprowadzony został w Gminie Police program „Wyprawa kajakiem wokół Wyspy Polickie Łąki”, w ramach którego wszyscy uczniowie klas III gimnazjów mieli możliwość wziąć udział w rejsie kajakiem. Program był realizowany we współpracy z Uczniowskim Klubem Żeglarskim „BRAS”.

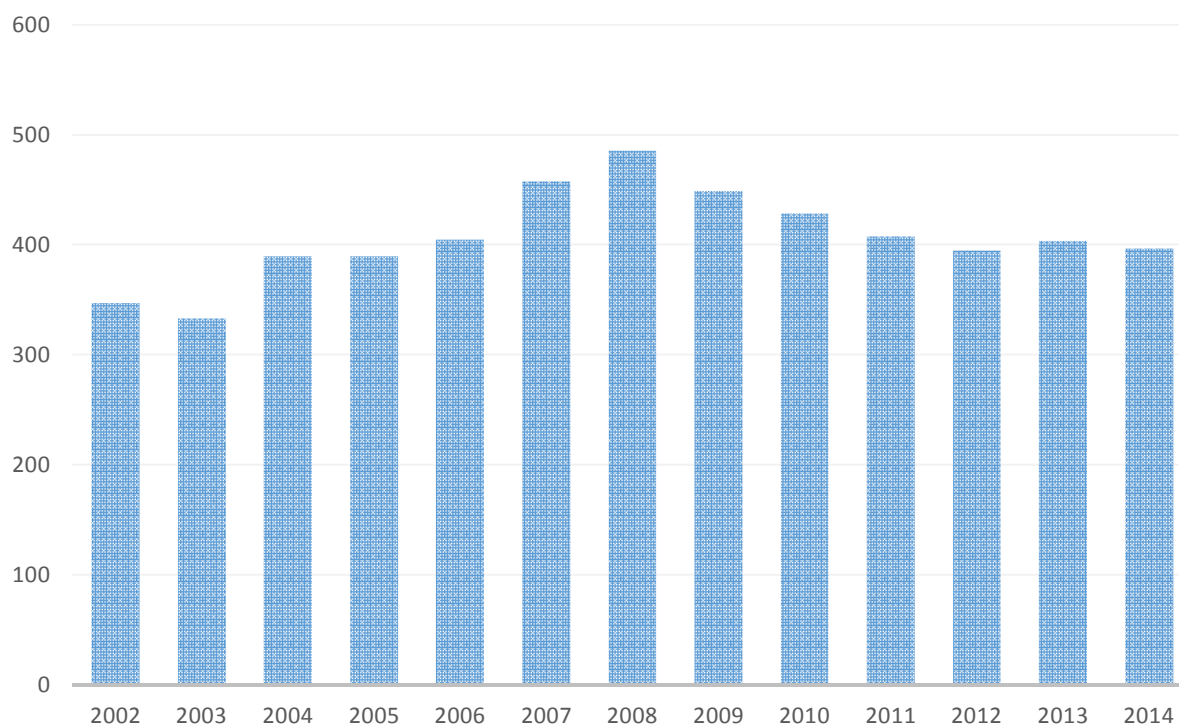


## VI. DEMOGRAFIA

Tabela 12. Zestawienie dzieci urodzonych w latach 2002-2014

Lp.	Szkoła Podstawowa	Rok urodzenia dziecka												
		2002	2003	2004	2005	2006	2007	2008	2009	2010	2011	2012	2013	2014
1.	Szkoła Podstawowa nr 1 w Policach	34	35	36	52	43	48	61	48	51	31	41	45	45
2.	Szkoła Podstawowa nr 2 w Policach	16	11	8	12	11	12	13	11	16	17	10	12	13
3.	Szkoła Filialna w Przęsocinie	5	3	3	4	4	7	13	6	5	7	9	7	1
4.	Szkoła Podstawowa nr 3 w Policach	54	45	63	74	62	69	75	66	62	59	56	66	55
5.	Szkoła Podstawowa nr 6 w Policach	15	21	21	12	18	17	18	14	21	19	16	13	18
6.	Szkoła Podstawowa nr 8 w Policach	166	156	190	178	197	242	242	235	209	216	196	201	200
7.	Szkoła Podstawowa w Tanowie	23	19	29	21	18	20	25	23	14	18	15	16	21
8.	Szkoła Filialna w Pilchowie	9	12	11	10	12	13	10	13	12	16	18	9	12
9.	Szkoła Podstawowa w Trzebieży	18	20	21	18	27	24	20	27	31	15	22	23	21
10.	Szkoła Filialna w Niekłońcycy	7	11	8	9	13	6	9	6	8	10	12	12	11
<b>RAZEM</b>		<b>347</b>	<b>333</b>	<b>390</b>	<b>390</b>	<b>405</b>	<b>458</b>	<b>486</b>	<b>449</b>	<b>429</b>	<b>408</b>	<b>395</b>	<b>404</b>	<b>397</b>

Wykres 9. Dzieci wg urodzeń



**VII. Informacja o wynikach nadzoru pedagogicznego sprawowanego przez Zachodniopomorskiego Kuratora Oświaty w roku szkolnym 2014/2015**

**1. PRZEDSZKOLA PUBLICZNE**

**a) ewaluacje:**

Nazwa przedszkola, w którym przeprowadzono ewaluację częściową	Zakres ewaluacji	Wyniki ewaluacji
Przedszkole Publiczne nr 6 „Leśne” w Policach	1) procesy wspomagania rozwoju i edukacji dzieci są zorganizowane w sposób sprzyjający uczeniu się  2) dzieci nabywają wiadomości i umiejętności określone w podstawie programowej  3) respektowane są normy społeczne	dostępne na stronie <a href="http://www.npseo.pl">www.npseo.pl</a>

**b) kontrole:**

Nazwa przedszkola, w którym przeprowadzono kontrolę	Temat kontroli	Zalecenia
Przedszkole Publiczne w Tanowie	zgodność organizacji zajęć rewalidacyjnych, w tym liczby godzin i rodzaju zajęć oraz ich zgodności z zaleceniami zawartymi w orzeczeniu o potrzebie kształcenia specjalnego wydanymi z uwagi na niepełnosprawność, w publicznych przedszkolach ogólnodostępnych, z oddziałami lub/i integracyjnymi	1) zaleca się zapewnienie dziecku niepełnosprawnemu posiadającemu orzeczenie o potrzebie kształcenia specjalnego realizacji zaleceń zawartych w orzeczeniu o potrzebie kształcenia specjalnego oraz zapewnienie zajęć rewalidacyjnych  2) zaleca się powierzenie realizacji zajęć rewalidacyjnych nauczycielom lub specjalistom posiadającym kwalifikacje odpowiednie do zajmowanego stanowiska w przedszkolu oraz rodzaju prowadzonych zajęć

**3) programy naprawcze:**

brak

**2. SZKOŁY PODSTAWOWE**

**1) ewaluacje:**

Nazwa szkoły, w której przeprowadzono ewaluację częściową	Zakres ewaluacji	Wyniki ewaluacji
Szkoła Podstawowa nr 1 im. Tadeusza Kościuszki w Policach	1) uczniowie nabywają wiadomości i umiejętności określone w podstawie programowej 2) szkoła wspomaga rozwój uczniów, z uwzględnieniem ich indywidualnej sytuacji 3) szkoła, organizując procesy edukacyjne, uwzględnia wnioski z analizy wyników sprawdzianu oraz innych badań zewnętrznych i wewnętrznych	dostępne na stronie <a href="http://www.npseo.pl">www.npseo.pl</a>
Szkoła Podstawowa nr 3 im. Marii Skłodowskiej-Curie w Policach	1) uczniowie nabywają wiadomości i umiejętności określone w podstawie programowej 2) szkoła lub placówka wspomaga rozwój uczniów z uwzględnieniem ich indywidualnej sytuacji 3) szkoła lub placówka, organizując procesy edukacyjne, uwzględnia wnioski z analizy wyników sprawdzianu, egzaminu gimnazjalnego, egzaminu maturalnego, egzaminu potwierdzającego kwalifikacje w zawodzie oraz innych badań zewnętrznych i wewnętrznych	dostępne na stronie <a href="http://www.npseo.pl">www.npseo.pl</a>

2) kontrole:

Nazwa szkoły, w której przeprowadzono kontrolę	Temat kontroli	Zalecenia
Szkoła Podstawowa nr 2 im. Bolesława Kaczyńskiego w Policach	organizacja zajęć rewalidacyjnych	zaleca się w indywidualnym programie edukacyjno-terapeutycznym ustalenie zakresu współpracy nauczycieli i specjalistów z rodzicami uczniów w realizacji zadań związanych z: realizacją zaleceń zawartych w orzeczeniu o potrzebie kształcenia specjalnego, zapewnieniem uczniowi odpowiednich warunków do nauki, sprzętu specjalistycznego i środków dydaktycznych, organizacją zajęć specjalistycznych zgodnych z przepisami, organizacją innych zajęć np. rewalidacyjnych, przygotowaniem uczniów do samodzielności w życiu dorosłym
Szkoła Podstawowa nr 3 im. Marii Skłodowskiej-Curie w Policach	<p>1) zgodność organizacji zajęć rewalidacyjnych, w tym liczby godzin i rodzaju tych zajęć oraz ich zgodności z zaleceniami zawartymi w orzeczeniu o potrzebie kształcenia specjalnego wydanym z uwagi na niepełnosprawność, w publicznych szkołach podstawowych i gimnazjach ogólnodostępnych, z oddziałami ogólnodostępnymi lub/i integracyjnymi</p> <p>2) prawidłowość prowadzonych przez szkołę działań wychowawczych i zapobiegawczych wśród dzieci i młodzieży zagrożonej uzależnieniem</p>	<p>brak zaleceń</p> <p>brak zaleceń</p>
Szkoła Podstawowa nr 8 im. Jana Pawła II w Policach	1) zgodność organizacji zajęć rewalidacyjnych, w tym liczby godzin i rodzaju tych zajęć z zaleceniami zawartymi w orzeczeniu o potrzebie kształcenia specjalnego	<p>1) systematyczne uaktualnienie rejestru orzeczeń i opinii</p> <p>2) zwiększenie skuteczności dokumentowania i przepływu informacji w</p>

	2) podejrzenie użycia przemocy fizycznej i psychicznej wobec ucznia	ramach zespołu wychowawczego i klasowych zespołów nauczycielskich 3) dokumentowanie kontaktów z rodzicami uczniów (np. poprzez dziennik elektroniczny Librus)
Szkoła Podstawowa im. Jerzego Noskiewicza w Tanowie	przygotowanie szkoły na przyjęcie dzieci sześciolatków w roku szkolnym 2014/2015	dostosowanie liczby dzieci w grupach świetlicowych, uwzględniając etap edukacyjny

**3) programy naprawcze:**

brak

**3. GIMNAZJA**

**1) ewaluacje:** brak

**2) kontrole:**

Nazwa szkoły, w której przeprowadzono kontrolę	Temat kontroli	Zalecenia
Gimnazjum nr 1 im. Polskich Noblistów w Policach	prawidłowość organizacji zajęć rewalidacyjnych, w tym liczby godzin i rodzaju tych zajęć	brak zaleceń
Gimnazjum nr 2 w Policach	1) prawidłowość organizacji zajęć rewalidacyjnych, w tym liczby godzin i rodzaju tych zajęć oraz ich zgodność z zaleceniami zawartymi w orzeczeniu o potrzebie kształcenia specjalnego 2) realizacja przez szkoły obowiązku prowadzenia zajęć wychowania fizycznego 3) prawidłowość prowadzonych przez szkołę działań wychowawczych i zapobiegawczych wśród dzieci i młodzieży zagrożonej uzależnieniem	określenie w indywidualnym programie edukacyjno-terapeutycznym zakresu współpracy nauczycieli i specjalistów z rodzicami ucznia  brak zaleceń  brak zaleceń
Gimnazjum nr 4 w Policach	zgodność organizacji zajęć rewalidacyjnych, w tym liczby godzin i rodzaju zajęć oraz ich	powierzenie realizacji zajęć rewalidacyjnych nauczycielom lub

	zgodności z zaleceniami zawartymi w orzeczeniu o potrzebie kształcenia specjalnego wydanym z uwagi na niepełnosprawność, w publicznych szkołach podstawowych i gimnazjach ogólnodostępnych	specjalistom posiadającym kwalifikacje odpowiednio do zajmowanego stanowiska w szkole oraz rodzaju prowadzonych zajęć
Gimnazjum w Trzebieży	<p>1) dostosowanie egzaminu poprawkowego z matematyki do opinii PPP w sprawie specyficznych trudności w uczeniu się dla ucznia kl. I gimnazjum</p> <p>2) obserwacja egzaminu poprawkowego z matematyki</p>	<p>1) przeprowadzenie egzaminu poprawkowego z matematyki, dostosowując wymagania edukacyjne do potrzeb ucznia posiadającego opinię poradni psychologiczno-pedagogicznej, w tym poradni specjalistycznej, o specyficznych trudnościach w uczeniu się</p> <p>2) wzmożenie nadzoru pedagogicznego nad pracą nauczycieli, w szczególności nauczyciela matematyki w zakresie pracy z uczniem</p> <p>brak zaleceń</p>

**3) programy naprawcze:**

Nazwa szkoły, w której realizowany był program naprawczy	Zakres programu	Czas realizacji programu
Gimnazjum nr 3 w Policach	przedmioty przyrodnicze	rok szkolny 2014/2015, 2015/2016 i 2016/2017

